

Ergebnisse zu ausgewählten Fragen
aus der **repräsentativen Bevölkerungsbefragung 2022**

Ergebnispräsentation für den Bezirk Meiderich/Beeck
- 07.09.2023 -

Landschaftspark

Duisburger Bevölkerungsbefragungen


- Bürgerbefragungen in DU zuletzt in den Jahren 1981 – 2009
- Nach Ratsbeschluss 2022: Erste repräsentative Erhebung der „Neuzeit“ im Winter 2022

Stichprobe: 25.000 Personen

Rücklauf: 8.194 Fragebogen (32,8%)



Online
7.170
(87,5 %)



Per Brief
1.024
(12,5 %)

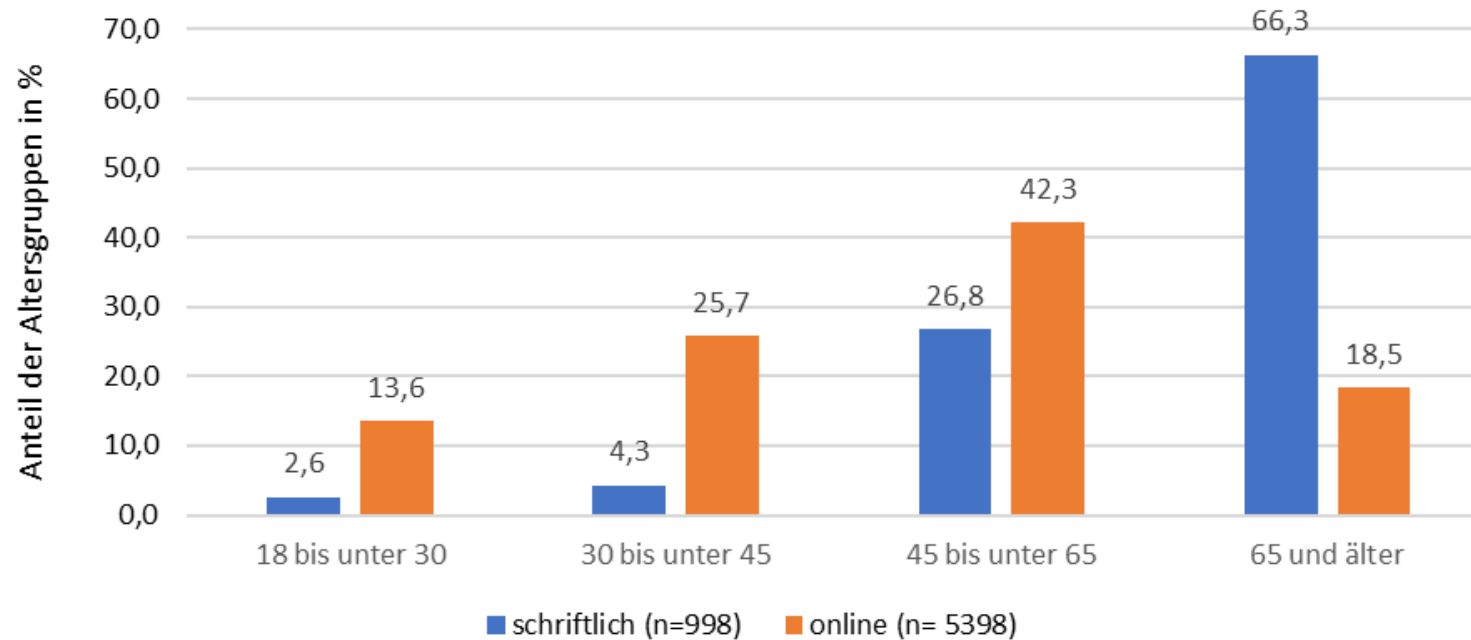
Key Facts

- Zeitraum der Erhebung: Nov./Dez. 2022 – Jan. 2023
- Zufallsstichprobe aus Melderegister, alle Personen im Alter von min. 18 Jahren
- Schriftliche Ankündigung mit Online-Zugangscodes, personalisiertem QR-Code und Option zur Beantragung Papierbogen
- 78 Fragen aus 5 verschiedenen Bereichen
- Variabler Themenbereich 2022: Nutzung Innenstadt und Nebenzentren



Verteilung der Teilnehmer*innen nach Teilnahmeart und Alter

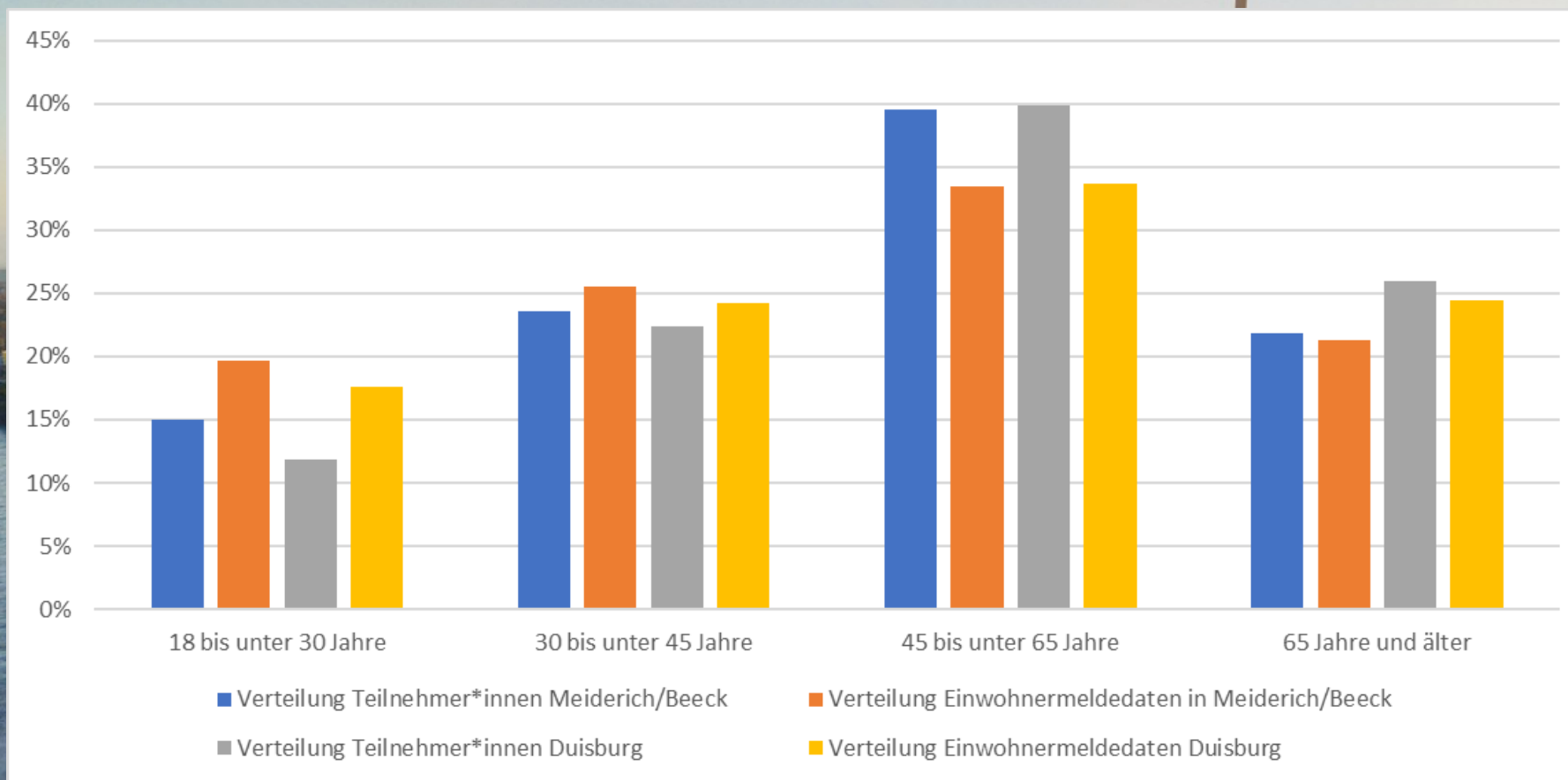
Anteil der verschiedenen Altersgruppen nach Befragungsmodus (Gesamtstadt)



- Bei der Verteilung der Altersgruppen auf die beiden Beantwortungswege zeigt sich, dass die schriftliche Beantwortung insbesondere durch die Altersgruppe der 65-Jährigen und Älteren genutzt wurde.
- Diese Altersgruppe war bei der Online-Beantwortung deutlich unterrepräsentiert.



Verteilung der Altersstruktur im Bezirk Meiderich/Beeck und Duisburg insgesamt

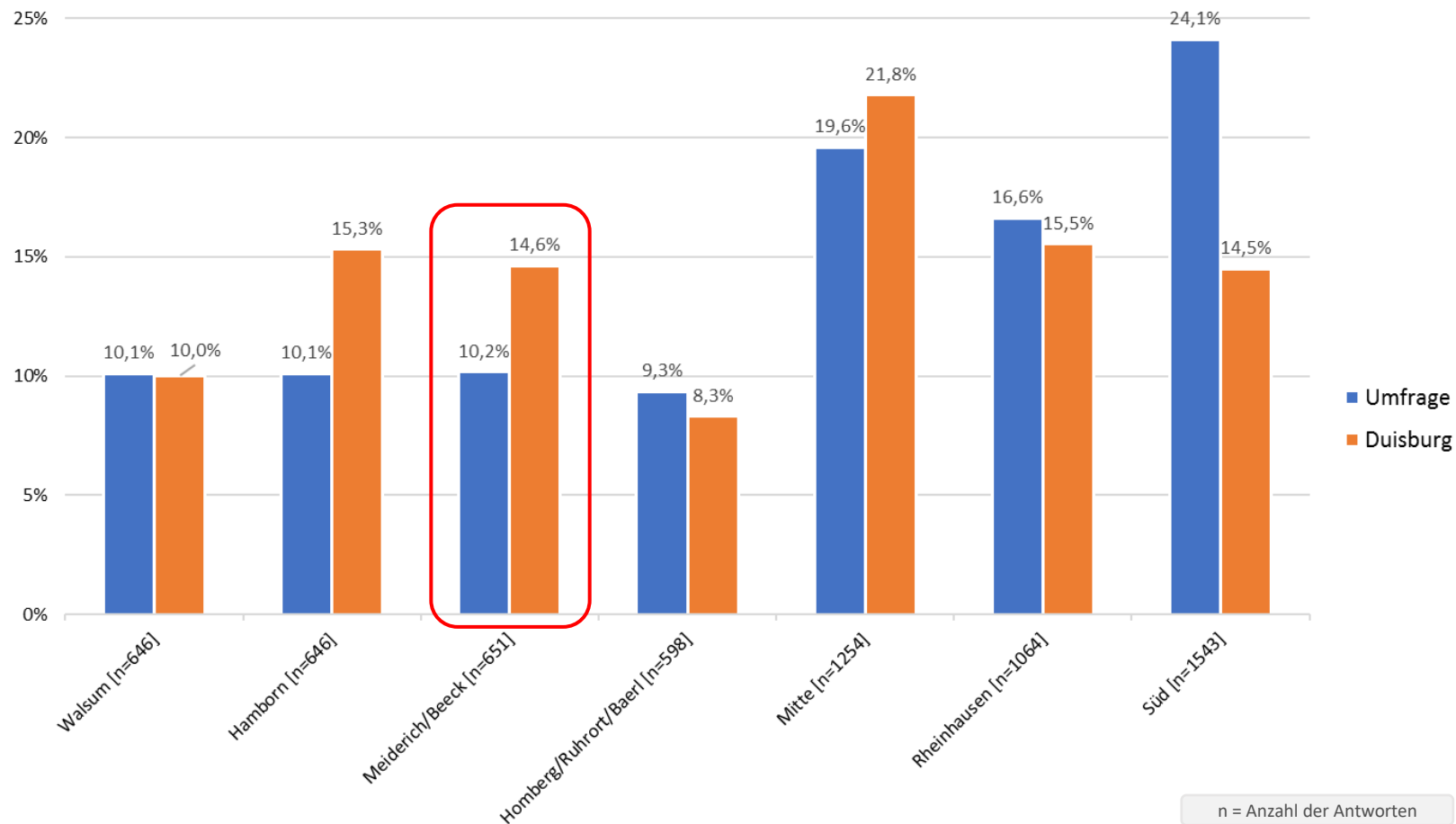


- Unter den Teilnehmer*innen aus dem Bezirk Meiderich/Beeck sind ähnlich wie in ganz Duisburg Personen unter 30 Jahre unterrepräsentiert, wohingegen Personen über 45 Jahre überrepräsentiert sind.



**Industrie in
Hochfeld**

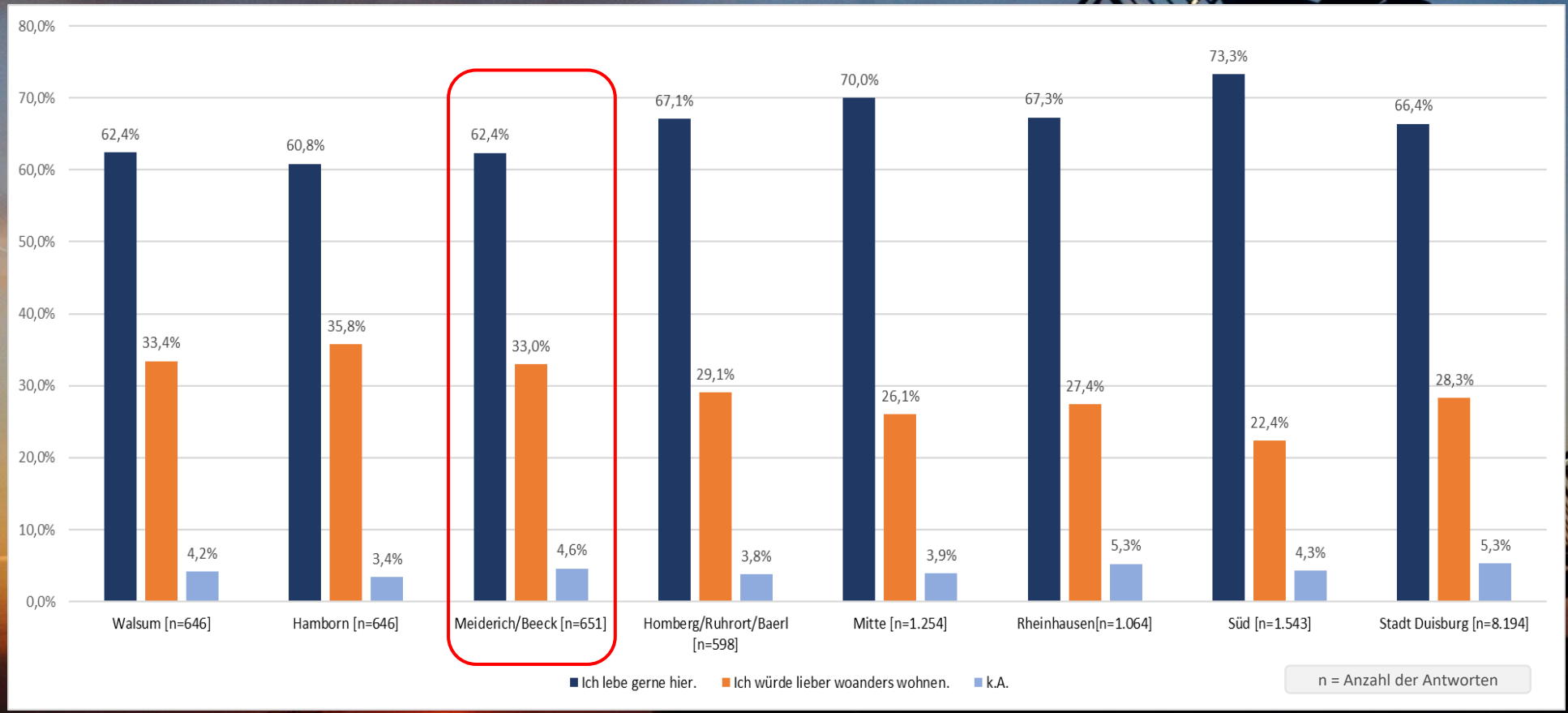
Verteilung der Teilnehmer*innen im Vergleich zu Verteilung der Gesamtbevölkerung



- Die angeschriebenen Personen in der Stichprobe waren proportional gleich auf alle sieben Stadtbezirke verteilt.
- Befragte aus Hamborn und Meiderich/Beeck haben unterdurchschnittlich häufig an der Befragung teilgenommen, während der Stadtbezirk Süd deutlich überrepräsentiert wird.

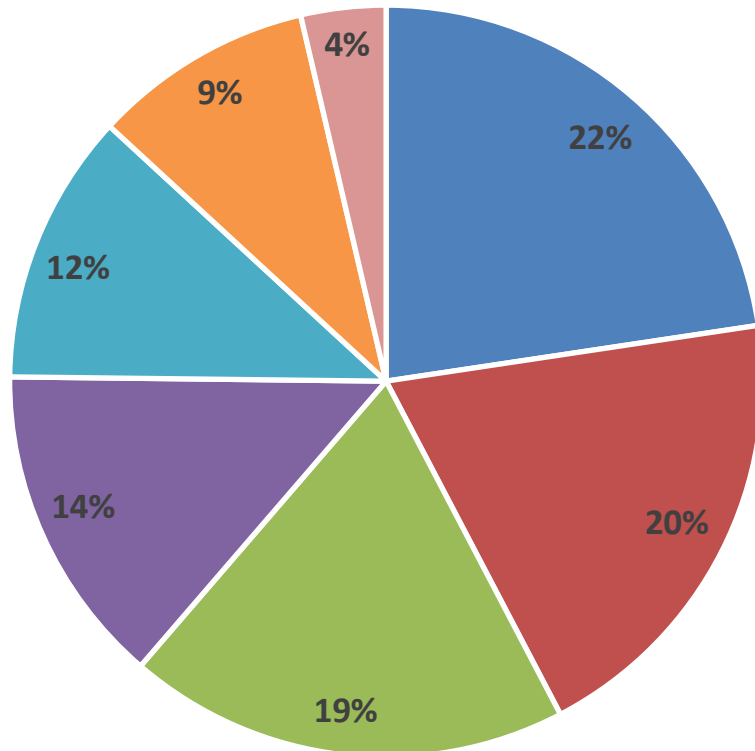


**Leben Sie gerne in Duisburg oder würden Sie gerne woanders wohnen?
(in % innerhalb des jeweiligen Stadtbezirkes)**



- Rund 2/3 aller Duisburger*innen leben gerne in Duisburg.
- Am besten gefällt es den Bürger*innen in Süd (73,3%)
- Der Bezirk Meiderich/Beeck liegt unter dem städtischen Durchschnitt, hier geben 62,4% der Befragten an, gerne dort zu leben.
- Im Bezirk Meiderich/Beeck haben insgesamt 651 Befragte teilgenommen.

Personen, die innerhalb der nächsten zwei Jahre umziehen werden, gaben folgende Umzugsziele an:



- In einen anderen Teil Deutschlands
- In eine andere Stadt im Umland von Duisburg
- In das direkte ländliche Umland von Duisburg
- In einen anderen Stadtbezirk Duisburgs
- Innerhalb des jetzigen Stadtbezirks
- Ich weiß es nicht.
- In das Ausland

- Von den 646 Personen aus dem **Bezirk Meiderich/Beeck** gaben 137 an, dass sie innerhalb der nächsten zwei Jahre umziehen werden.
- Der größte Teil dieser Befragten möchte in einen anderen Teil Deutschlands ziehen.
- 9% der Befragten wissen noch nicht wohin sie ziehen möchten, nur 4% möchten ins Ausland ziehen.

Verbundenheit mit der Stadt Duisburg / dem eigenen Stadtteil

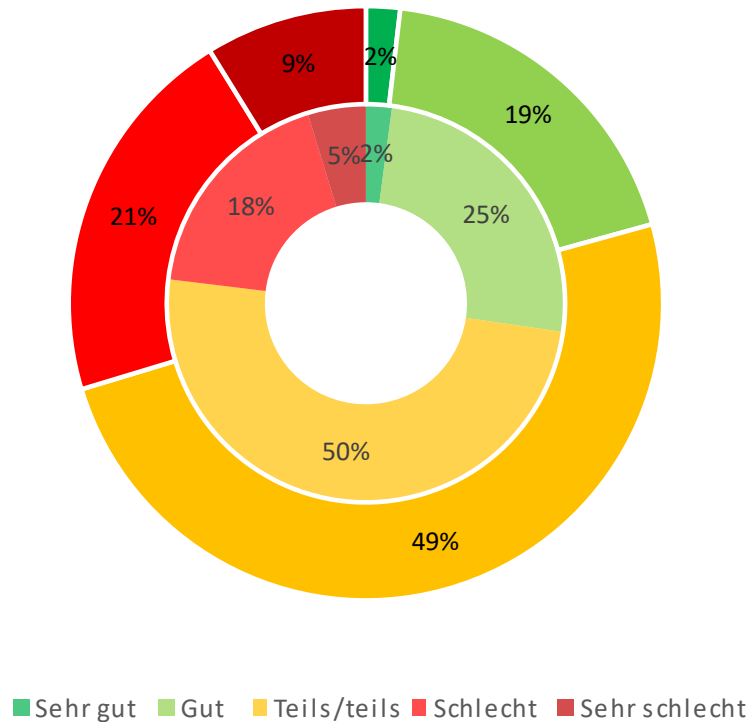


- Im Stadtbezirk Meiderich/Beeck liegt der Anteil der Befragten, die sich mit dem eigenen Stadtteil (sehr) stark verbunden fühlen unter dem Anteil derjenigen, die sich mit der Stadt Duisburg (sehr) verbunden fühlen.
- Die Verbundenheitswerte mit dem eigenen Stadtteil liegen im Bezirk Meiderich/Beeck entsprechen unter denen im gesamtstädtischen Vergleich.



Lebensqualität in Duisburg

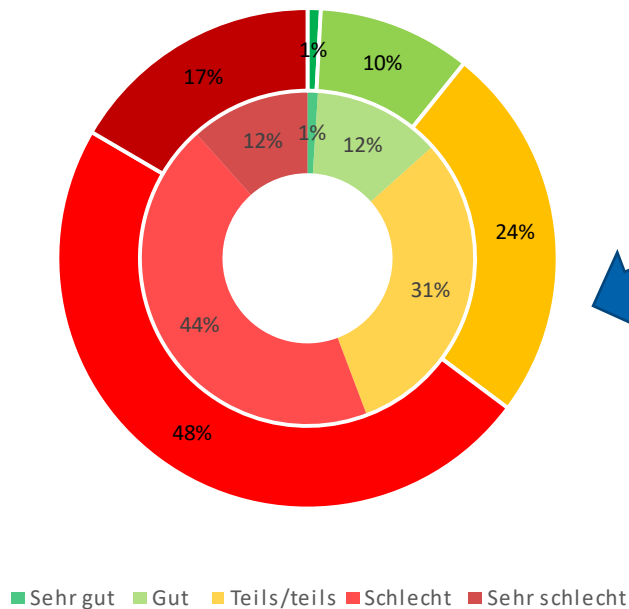
Beurteilung der Duisburger Lebensqualität von Befragten im Bezirk Meiderich/Beeck (Ring außen) im Vergleich zu allen Befragten in Duisburg (Ring innen)



- Befragte aus dem Bezirk Meiderich/Beeck bewerten die Lebensqualität in Duisburg im stadtweiten Vergleich häufiger als (sehr) schlecht.
- 21% sehen die Lebensqualität als (sehr) gut, 30% als (sehr) schlecht an.
- Etwas weniger als die Hälfte der Befragten bewertet – ähnlich wie in der gesamten Stadt – die Lebensqualität als „mittel“ zufriedenstellend.

Entwicklung der Lebensqualität in Duisburg

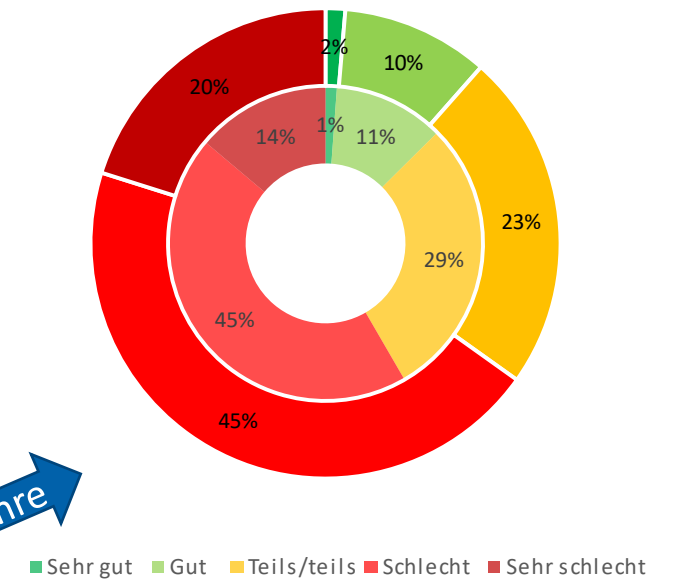
Beurteilung der Entwicklung der Lebensqualität in Duisburg in den letzten 5 Jahren
Befragte im Bezirk Meiderich/Beeck (Ring außen) im Vergleich zu allen Befragten in Duisburg (Ring innen)



← Letzte 5 Jahre

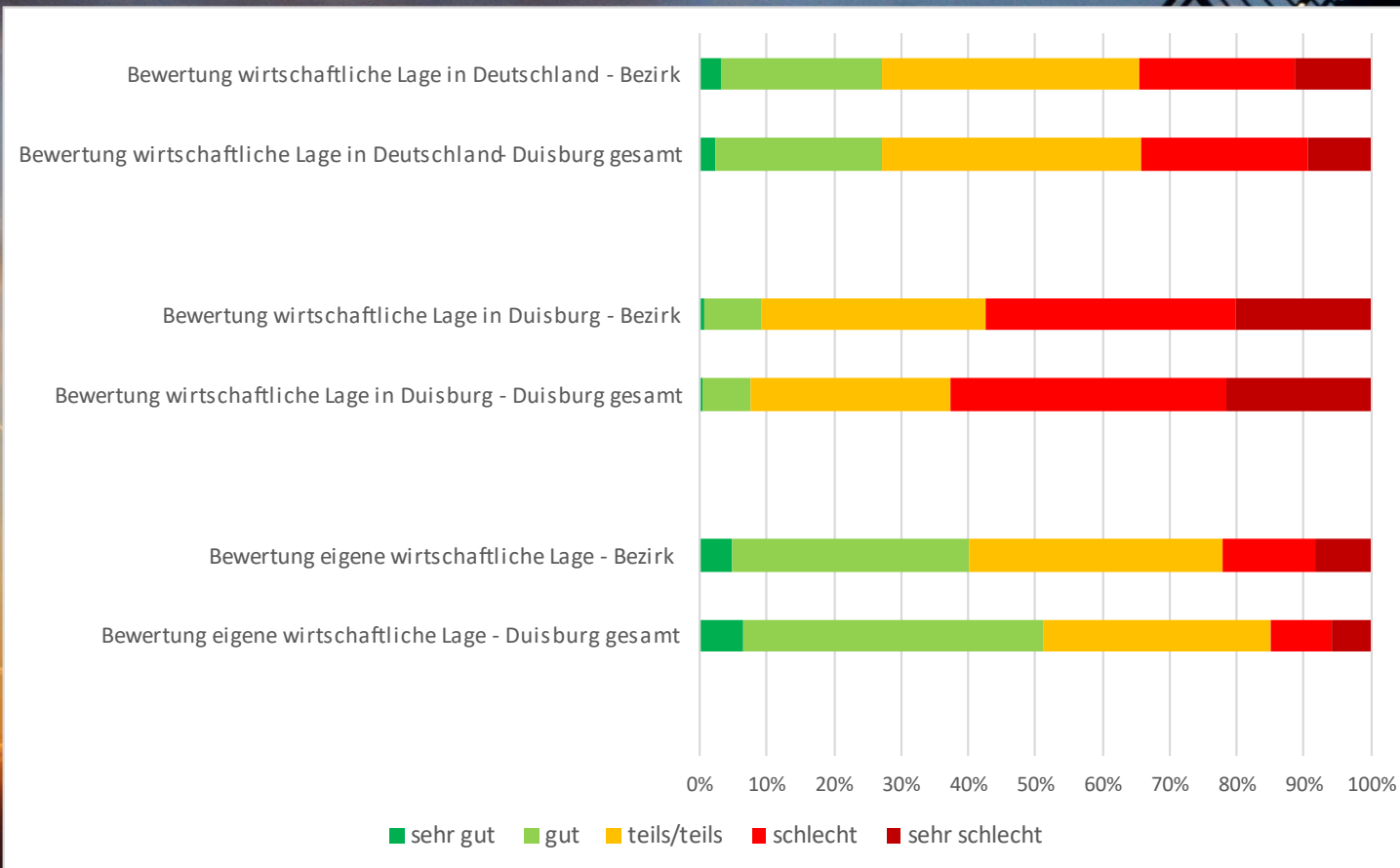
- Die Entwicklung der Lebensqualität in der Stadt Duisburg in den letzten 5 Jahren wird von Befragten im Bezirk Meiderich/Beeck negativer gesehen als im Durchschnitt der Stadt, dabei wird auch im Bezirk Meiderich/Beeck überwiegend eine Verschlechterung wahrgenommen wird.
- Befragt nach der Einschätzung der kommenden 5 Jahre befürchten 2 von 3 Befragten eine Verschlechterung der Lebensqualität in Duisburg.

Beurteilung der Entwicklung der Lebensqualität in Duisburg in den nächsten 5 Jahren
Befragte im Bezirk Meiderich/Beeck (Ring außen) im Vergleich zu allen Befragten in Duisburg (Ring innen)




→ Nächste 5 Jahre

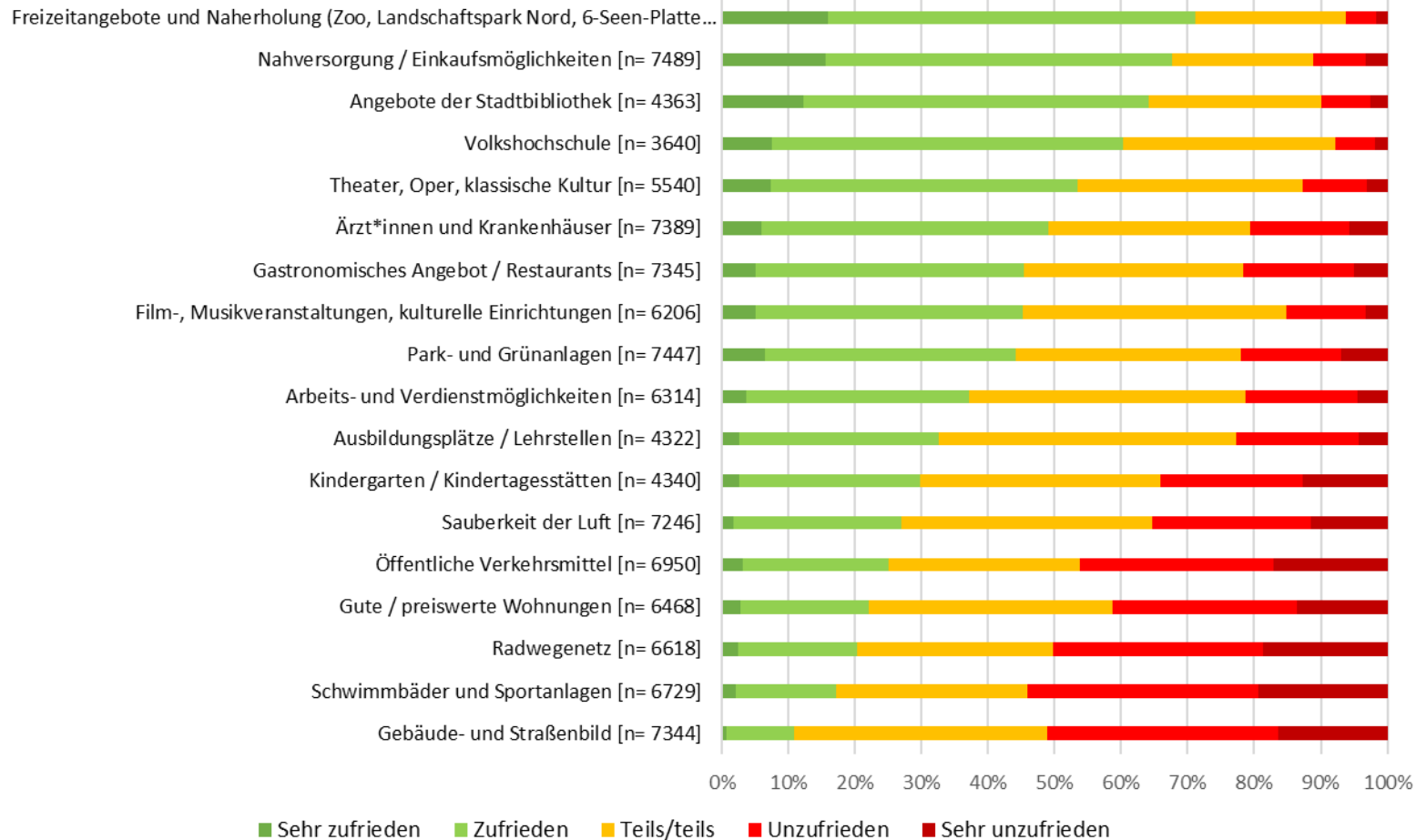
Wirtschaftliche Lage




- Die Befragten im Bezirk Meiderich/Beeck bewerten die gesamtdeutsche wirtschaftliche Lage ähnlich wie der Durchschnitt der Duisburger*innen.
- Die wirtschaftliche Lage in Duisburg schätzen sie etwas besser als im stadtweiten Durchschnitt ein.
- Schlechter als im stadtweiten Vergleich wird die eigene wirtschaftliche Lage eingeschätzt.



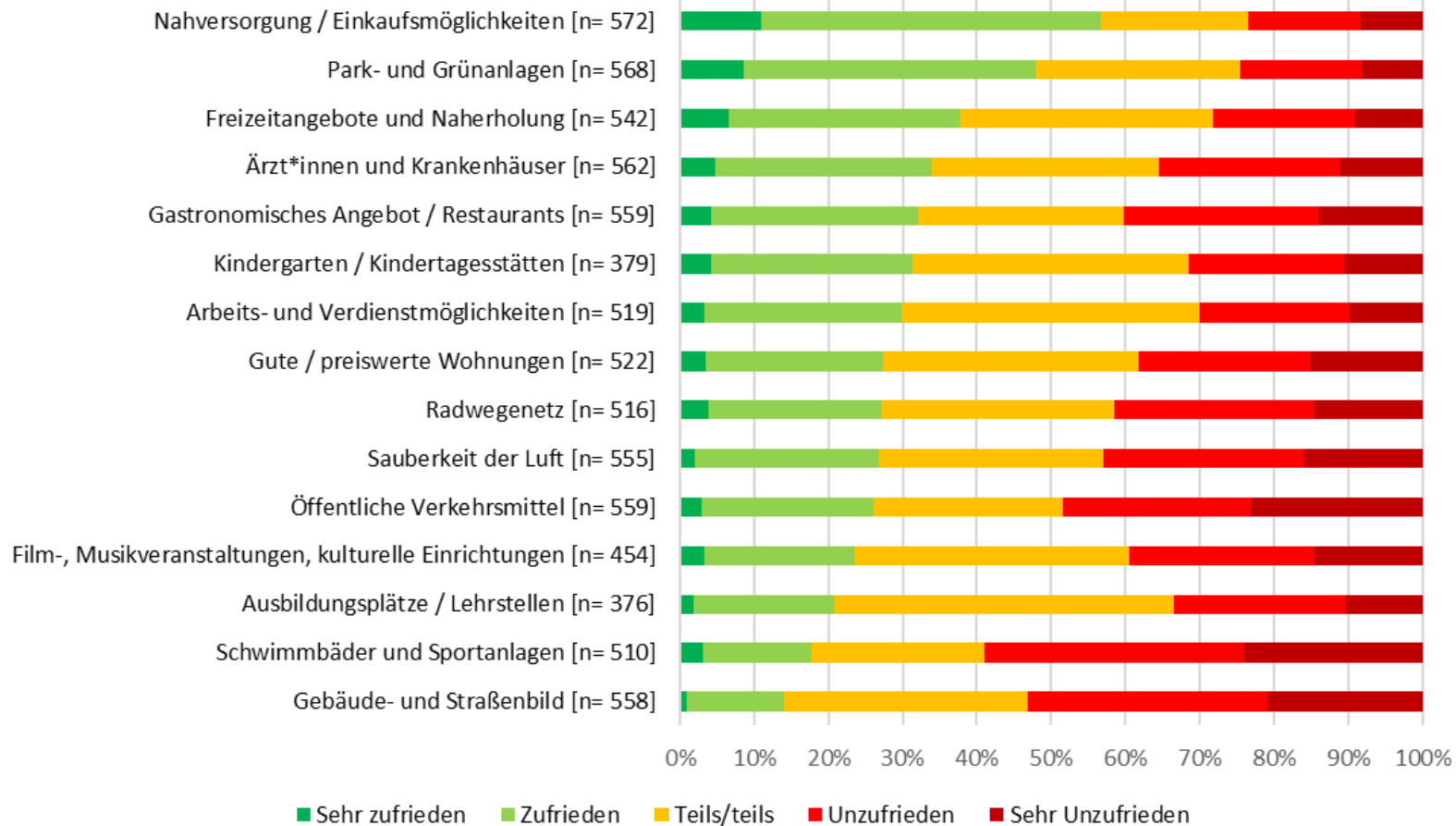
Zufriedenheit mit den Lebensbedingungen in Duisburg



- Die Duisburger*innen insgesamt sind besonders zufrieden mit den Angeboten der Naherholung, der Nahversorgung sowie Stadtbibliothek und VHS.
- Die geringste Zufriedenheit findet sich bei Schwimmbädern und Sportanlagen, dem Gebäude- und Straßenbild und dem Radwegenetz.



Zufriedenheit mit den Lebensbedingungen im Bezirk Meiderich/Beeck



- Befragt nach der Zufriedenheit mit den Lebensbedingungen in ihrem Stadtteil sind die Einwohner*innen besonders zufrieden mit der Nahversorgung, mit den Park- und Grünanlagen und den Freizeitangeboten im Bezirk Meiderich/Beeck.
- Die höchste Unzufriedenheit findet sich im Bezirk Meiderich/Beeck bei Schwimmbädern und Sportanlagen.
- Im Bereich des Gebäude- und Straßenbild, der öffentlichen Verkehrsmittel und der Sauberkeit der Luft sind ebenfalls viele Meiderich/Beecker*innen unzufrieden.

Kläranlage
Liebigstraße

Die größten 5 Probleme in Duisburg/ im Bezirk Meiderich/Beeck

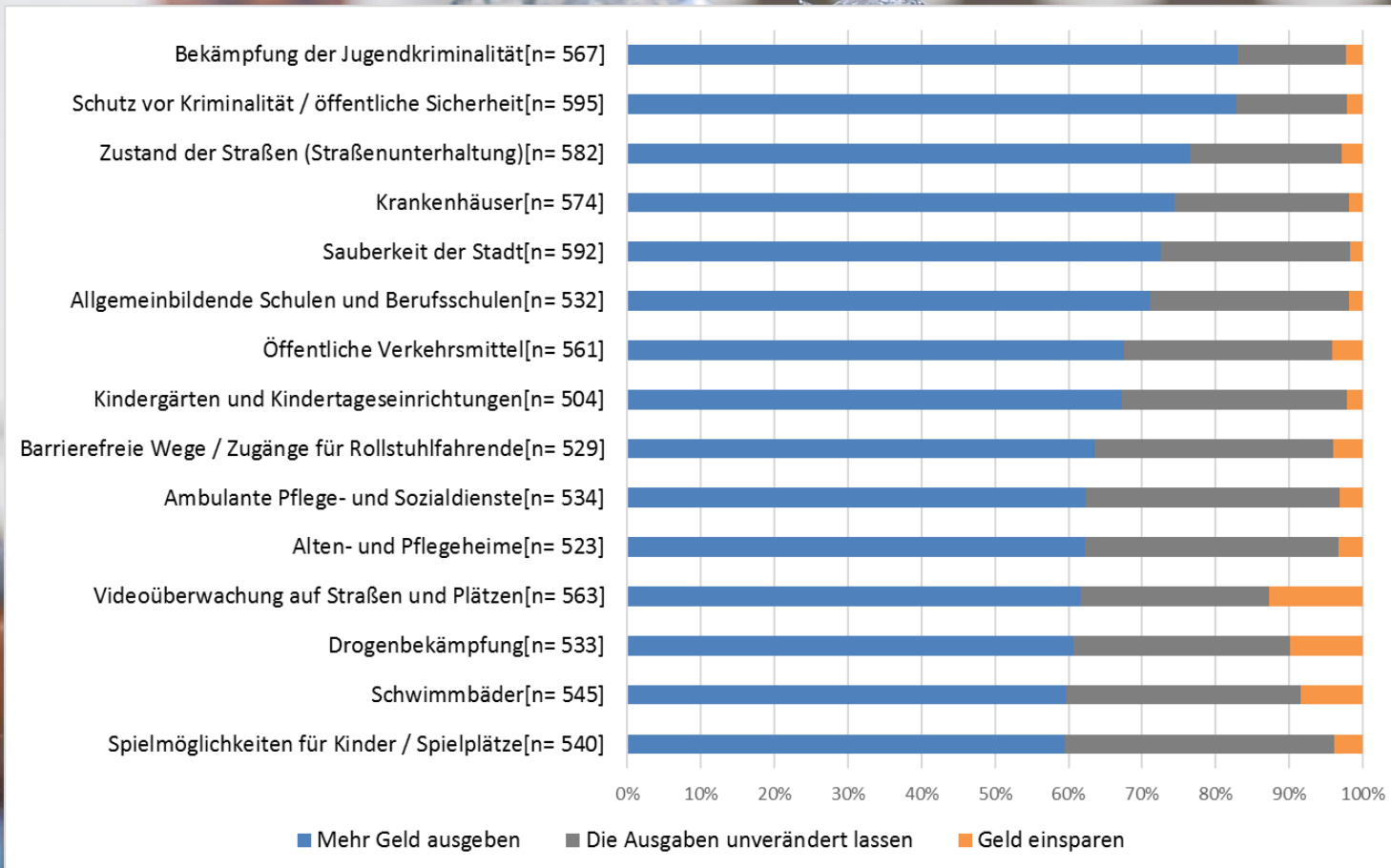
Stadtweit werden als **größte 5 Probleme in der Stadt Duisburg** folgende am häufigsten benannt:

- Kriminalität / Unsicherheit
- Schäden im Straßenraum (Schlaglöcher u.a.)
- Mangelhafte Sauberkeit von Straßen und Grünanlagen
- Zuwanderung
- Unsicherheit auf der Straße oder öffentlichen Plätzen

Bezogen auf **ihren eigenen Ortsteil** bewerten Befragte aus dem **Bezirk Meiderich/Beeck** die folgenden Probleme vor Ort als besonders wichtig:

- Zuwanderung
- Kriminalität/Unsicherheit
- Mangelhafte Sauberkeit von Straßen und Grünanlagen
- Schäden im Straßenraum (Schlaglöcher u.a.)
- Unsicherheit auf der Straße oder öffentlichen Plätzen

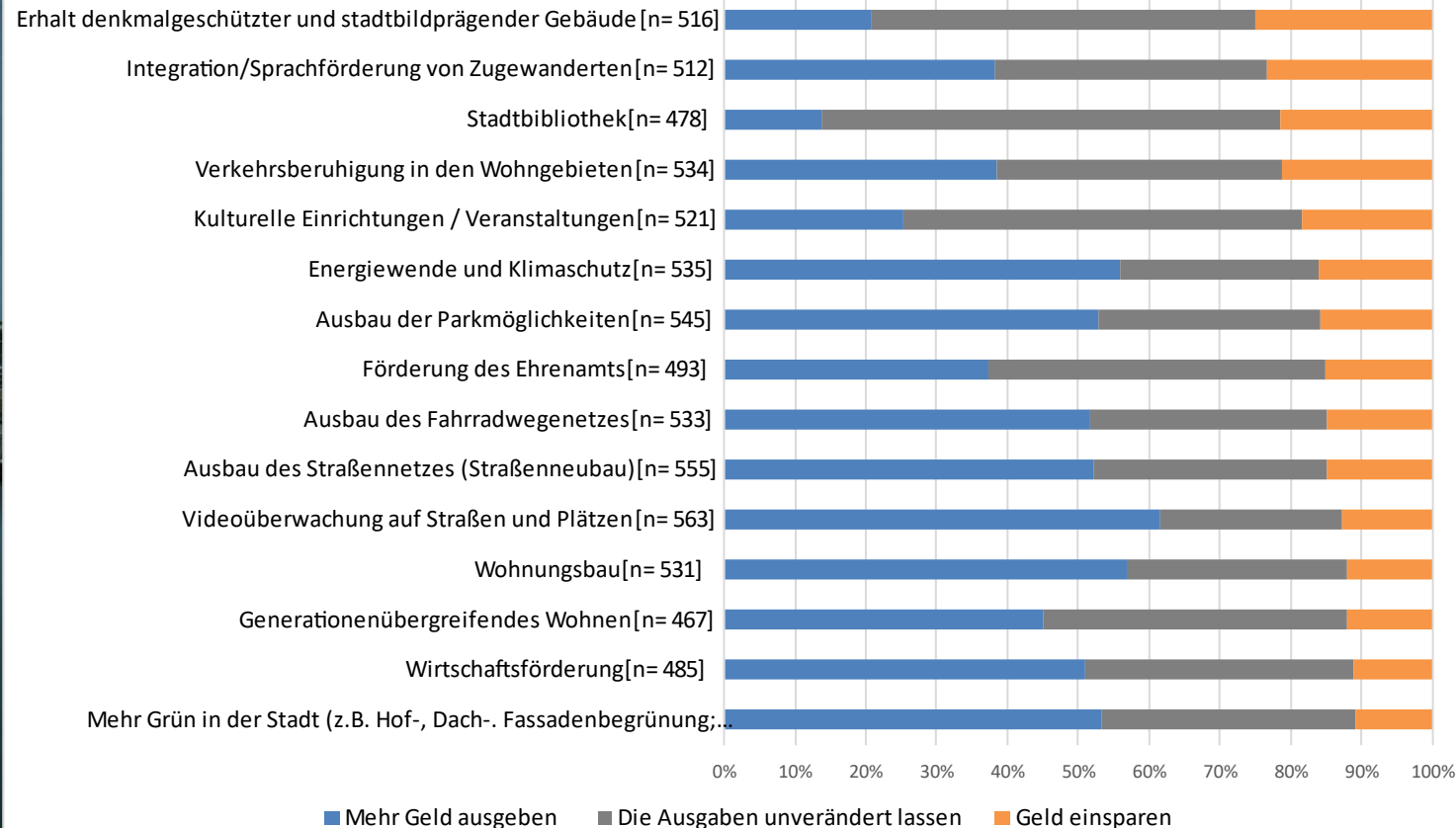
Mehrausgaben (und Einsparungen) I – Top 15




- Besonderen Bedarf für **Mehrausgaben** sehen die Befragten im **Bezirk Meiderich/Beeck** in der Bekämpfung von Jugendkriminalität und im Schutz vor Kriminalität sowie der öffentlichen Sicherheit.
- Auch die Straßenunterhaltung sowie Krankenhäuser und die Sauberkeit der Stadt bedürfen laut eines großen Teils der Befragten Mehrausgaben, ähnlich wie die Schulen und der ÖPNV.



(Mehrausgaben und) Einsparungen II – Top 15




- Größte **Einsparungspotenziale** sehen die **Befragten im Bezirk Meiderich/Beeck** beim Erhalt denkmalgeschützter und stadtbildprägender Gebäude.
- Darüber hinaus werden weitere Einsparungspotenziale in den Bereichen der Stadtbibliothek, der Integration von Zugewanderten und der Verkehrsberuhigung in Wohngebieten gesehen.



Innenhafen

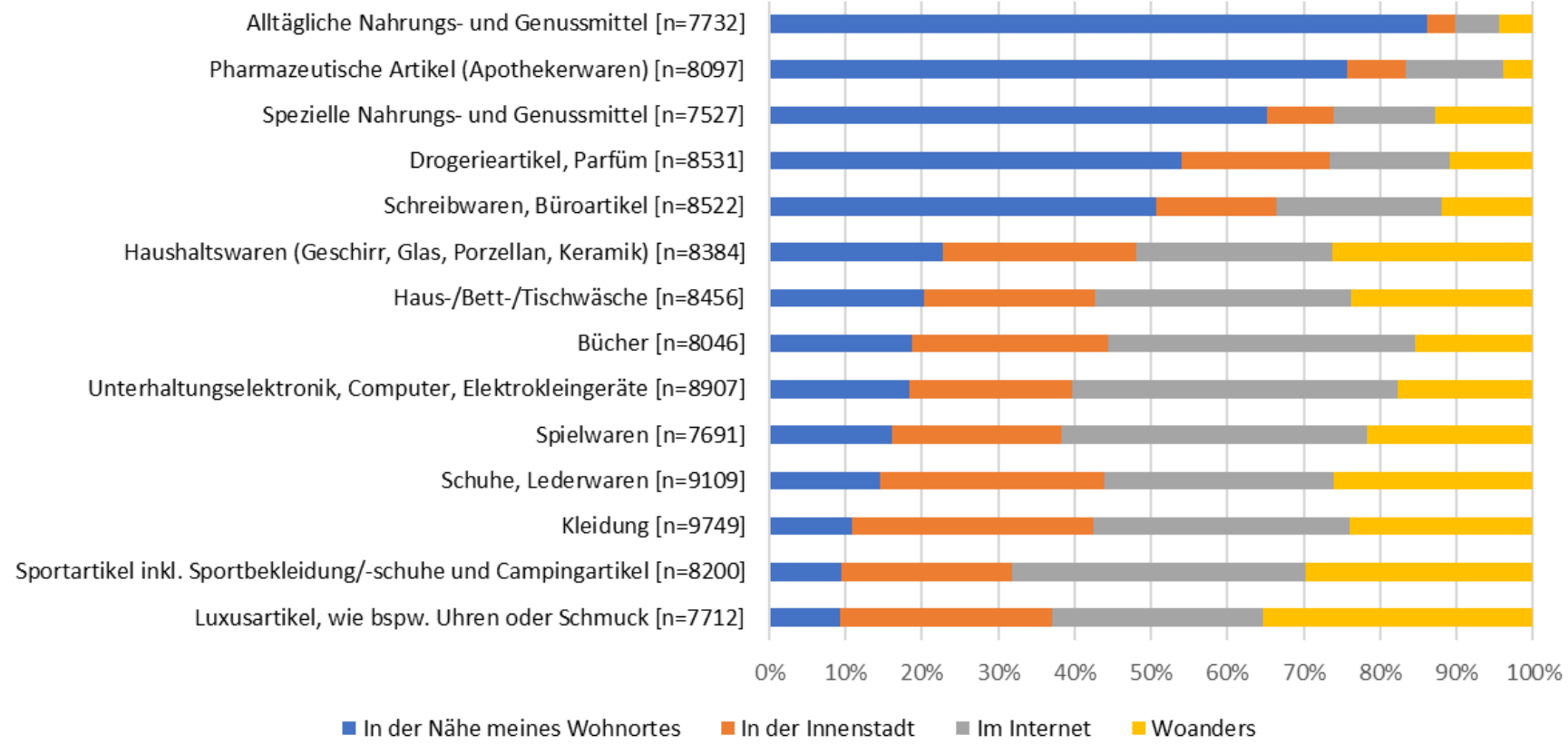
Innenstadt und Nebenzentren




Landschaftspark

Einkaufsverhalten der Duisburger*innen

Wo kaufen Sie die folgenden Waren hauptsächlich ein?

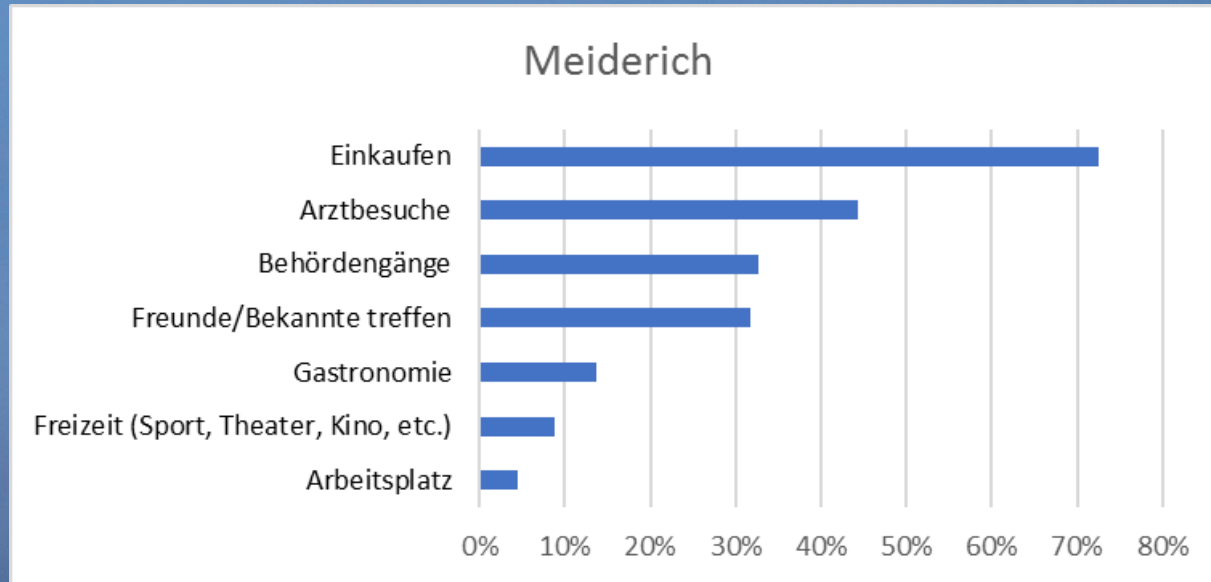


- Befragt nach ihrem Kaufverhalten nutzen die Duisburger*innen die Innenstadt hauptsächlich für die Warengruppen Schuhe und Bekleidung sowie Luxusartikel, Bücher und Haushaltswaren.
- Die Nahrungsmittelversorgung, pharmazeutische Versorgung, sowie den Kauf von Drogerie- und Schreibwarenprodukten erledigt der Großteil der Befragten wohnortnah.



Altstadt

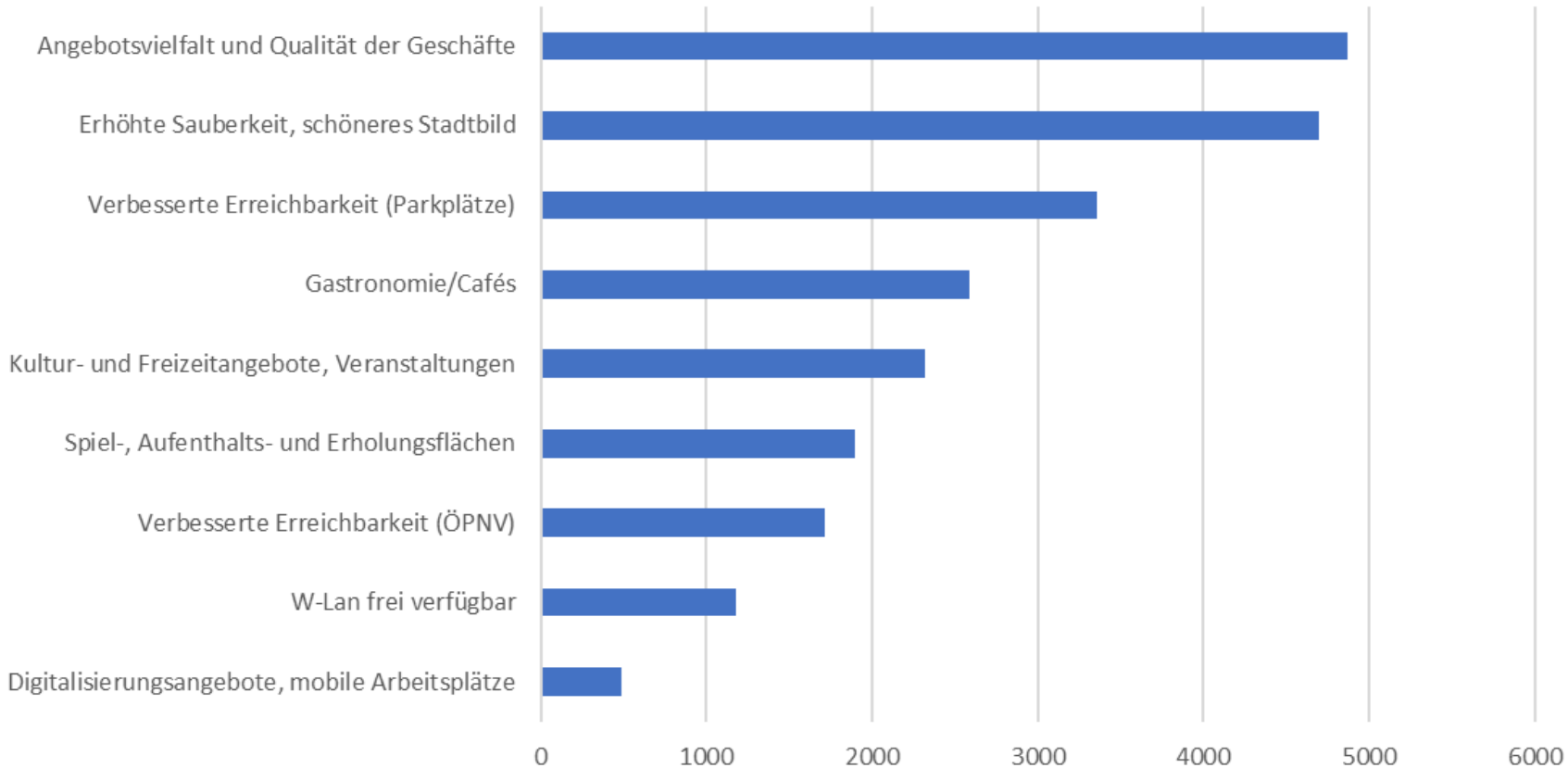
Gründe für die Nutzung der Nebenzentren im Bezirk Meiderich/Beeck



- Neben der Nutzung der Innenstadt wurde auch die Nutzung verschiedener Nebenzentren abgefragt.
- Auch die Nutzung des Nebenzentrums Meiderich wurde abgefragt.

- Das Nebenzentrum Meiderich wird hauptsächlich zum Einkaufen aufgesucht.
- Auch Arztbesuche und Behördengänge werden häufig erledigt.

Welche Voraussetzungen muss die Duisburger Innenstadt erfüllen, damit Sie sie häufiger aufsuchen?



- Als wechselnder Thementeil wurden bei der Befragung 2022 sechs Fragen zu dem Bereich „Innenstadt / Nebenzentren“ sowie dem Kaufverhalten der Bürger*innen gestellt.
- Befragt nach Verbesserungswünschen an der Duisburger Innenstadt wurden insbesondere die Angebotsvielfalt, Sauberkeit und Erreichbarkeit (Parkplätze) genannt.



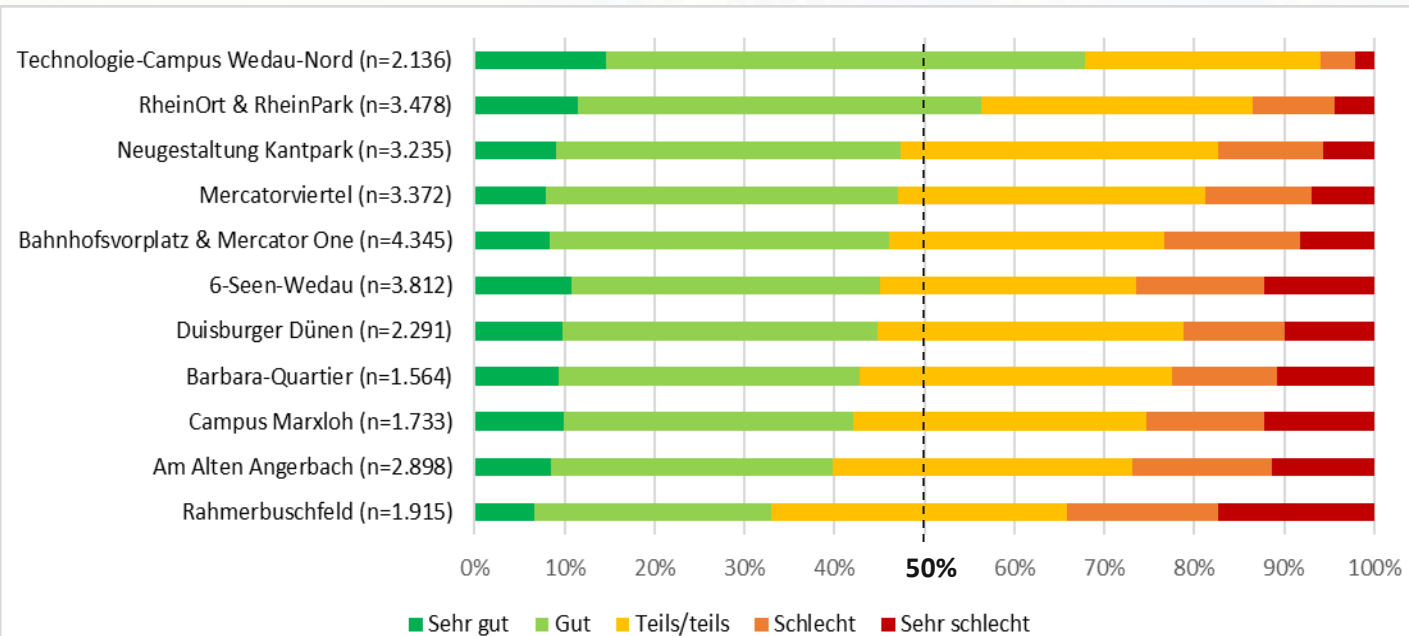
Bewertung von Stadtentwicklungs- projekten und Erfahrungen mit der Verwaltung



Landschaftspark

Stadtentwicklungsprojekte

Wie bewerten Sie persönlich die folgenden Projekte und Einrichtungen?



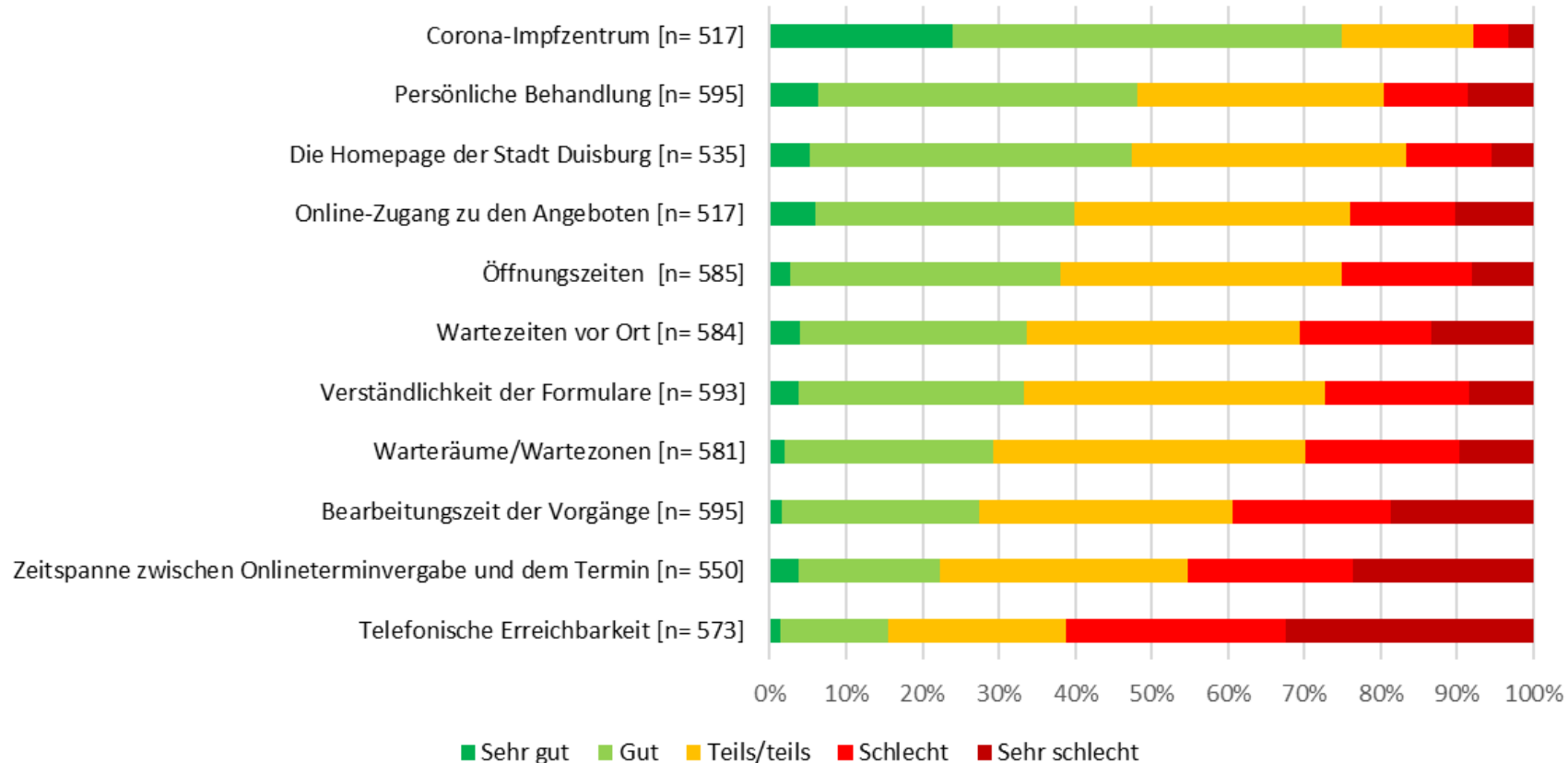
n = Anzahl der Antworten

Duisburger Projekte

- Von den abgefragten Projekten und Einrichtungen, die in Duisburg entstehen oder entstanden sind, werden insbesondere der Technologie-Campus Wedau-Nord und die Entwicklungsprojekte RheinOrt und RheinPark positiv bewertet.
- Am wenigsten gut bewertet werden von den Duisburger*innen die Projekte Rahmerbuschfeld, Am Alten Angerbach und Campus Marxloh.

Kläranlage
Liebigstraße

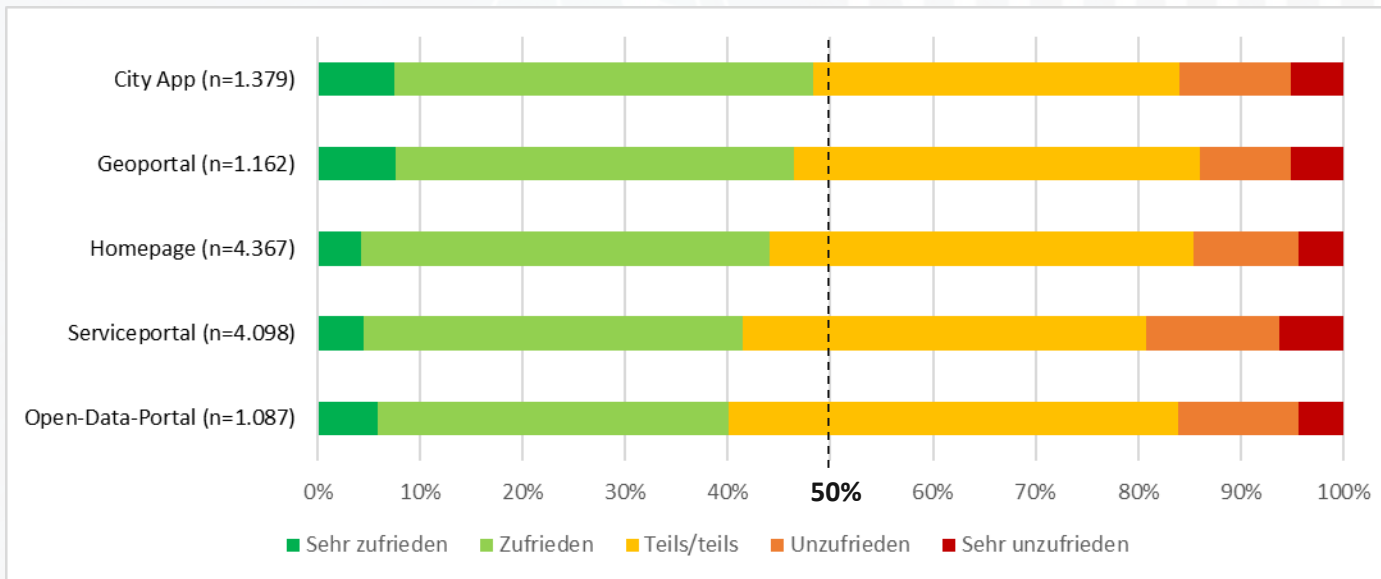
Erlebnisse mit der Duisburger Verwaltung – Befragte im Bezirk Meiderich/Beeck



- Befragt nach ihren Kontakten mit der Verwaltung, bewerten die Befragten im Bezirk Meiderich/Beeck insbesondere das Corona-Impfzentrum überdurchschnittlich (sehr) gut.
- Auch die persönliche Behandlung durch die Stadtverwaltung wird positiv gesehen.
- Besondere Probleme werfen die Zeitspanne zwischen Terminvergabe und Termin sowie die telefonische Erreichbarkeit auf.

Digitalisierung

Wie zufrieden waren Sie mit der Nutzung folgender Online-Angebote?



n = Anzahl der Nutzenden

Duisburg als Smart City

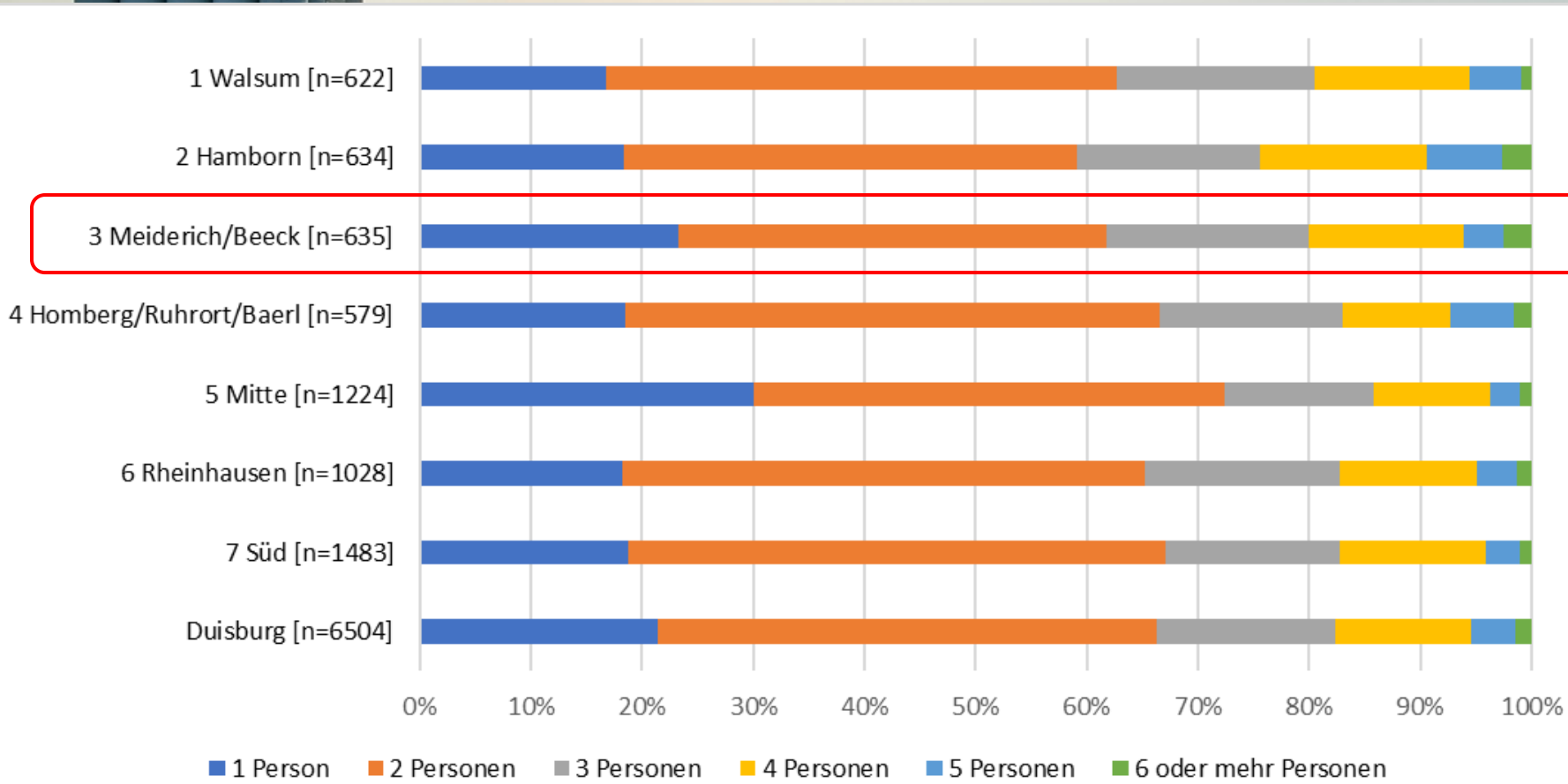
- Insgesamt ist Zufriedenheit mit den abgefragten Online-Angebote der Stadt Duisburg gut.
- Am häufigsten haben die Befragten die Homepage der Stadt sowie das Service-Portal genutzt.
- Die Zufriedenheit mit der Duisburg City App sowie dem Geoportal der Stadt war dabei am größten.

Demografie im Bezirk Meiderich/Beeck




Landschaftspark

Anzahl der Personen im Haushalt



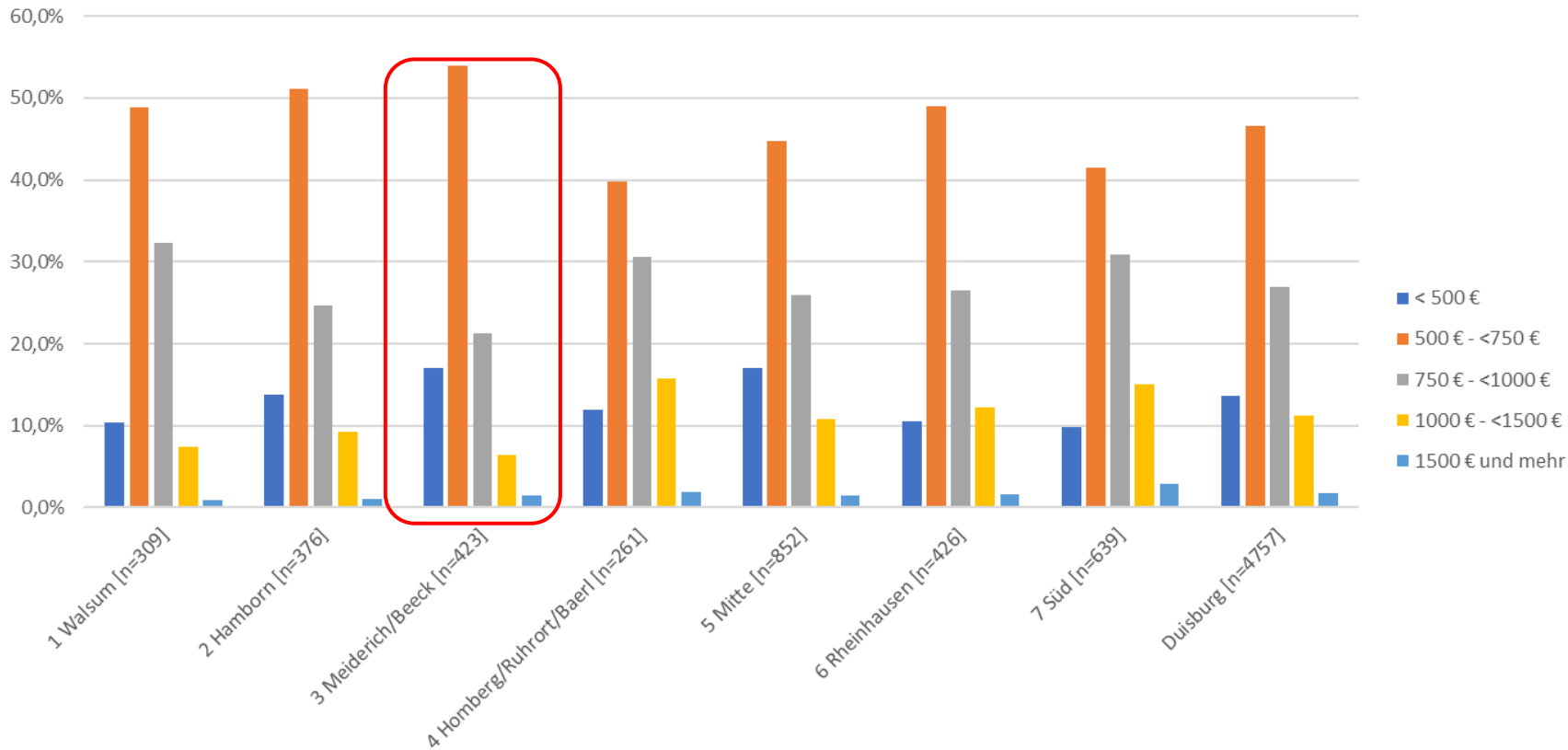
- Im stadtweiten Vergleich liegt der Bezirk Meiderich/Beeck was die Haushaltsgrößen angeht nah an der durchschnittlichen Haushaltsgröße der Gesamtstadt.



Innenhafen

Wohnen im Bezirk Meiderich/Beeck

Wieviel zahlen Sie einschließlich aller Nebenkosten für Ihre derzeitige Unterkunft monatlich?

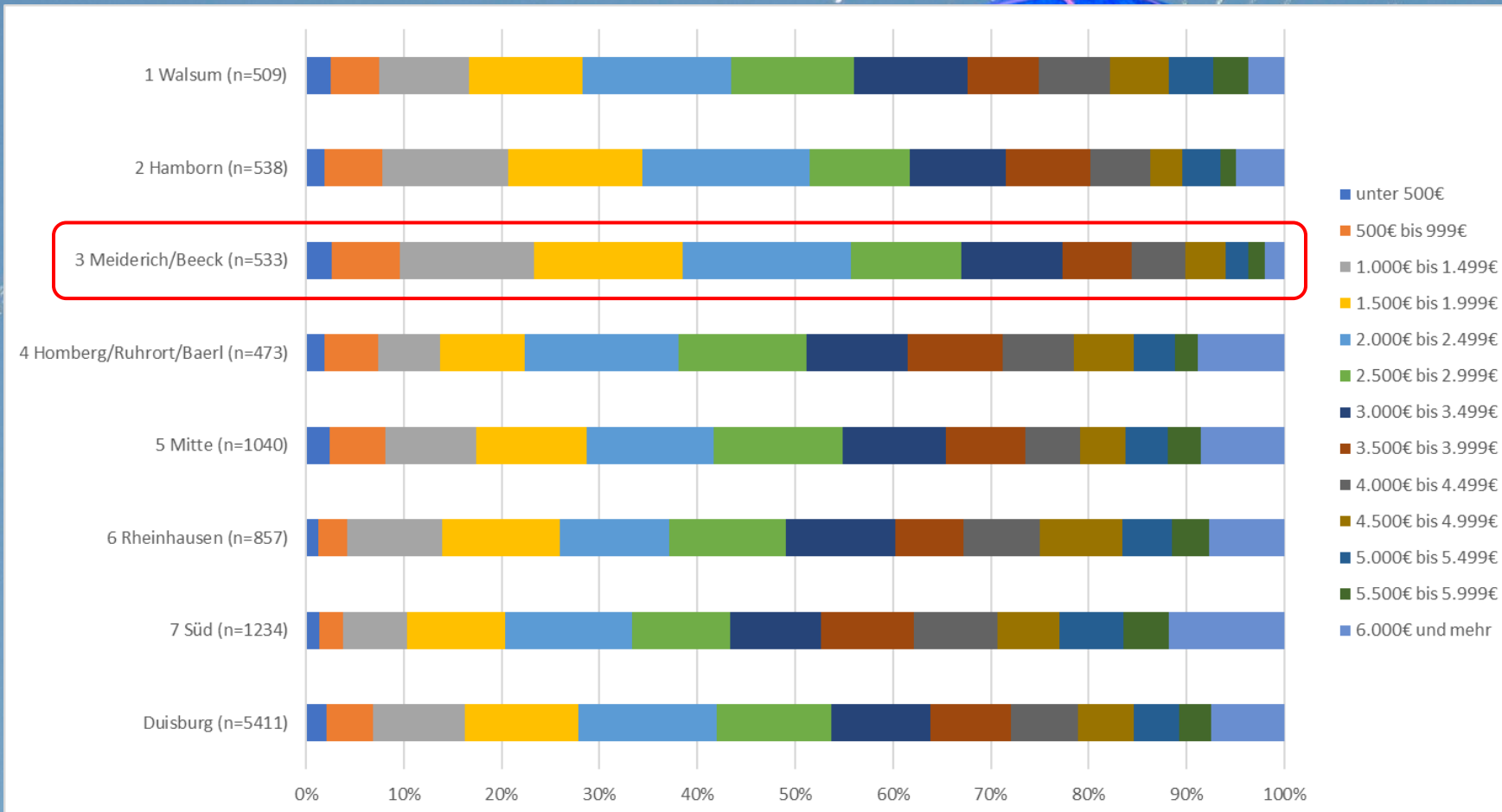


- Die Wohnungen im Bezirk Meiderich/Beeck sind im stadtweiten Vergleich günstiger als im Durchschnitt.
- Die meisten Personen im Bezirk Meiderich/Beeck zahlen als Wohnkosten für ihren Haushalt zwischen 500€ und 750€.



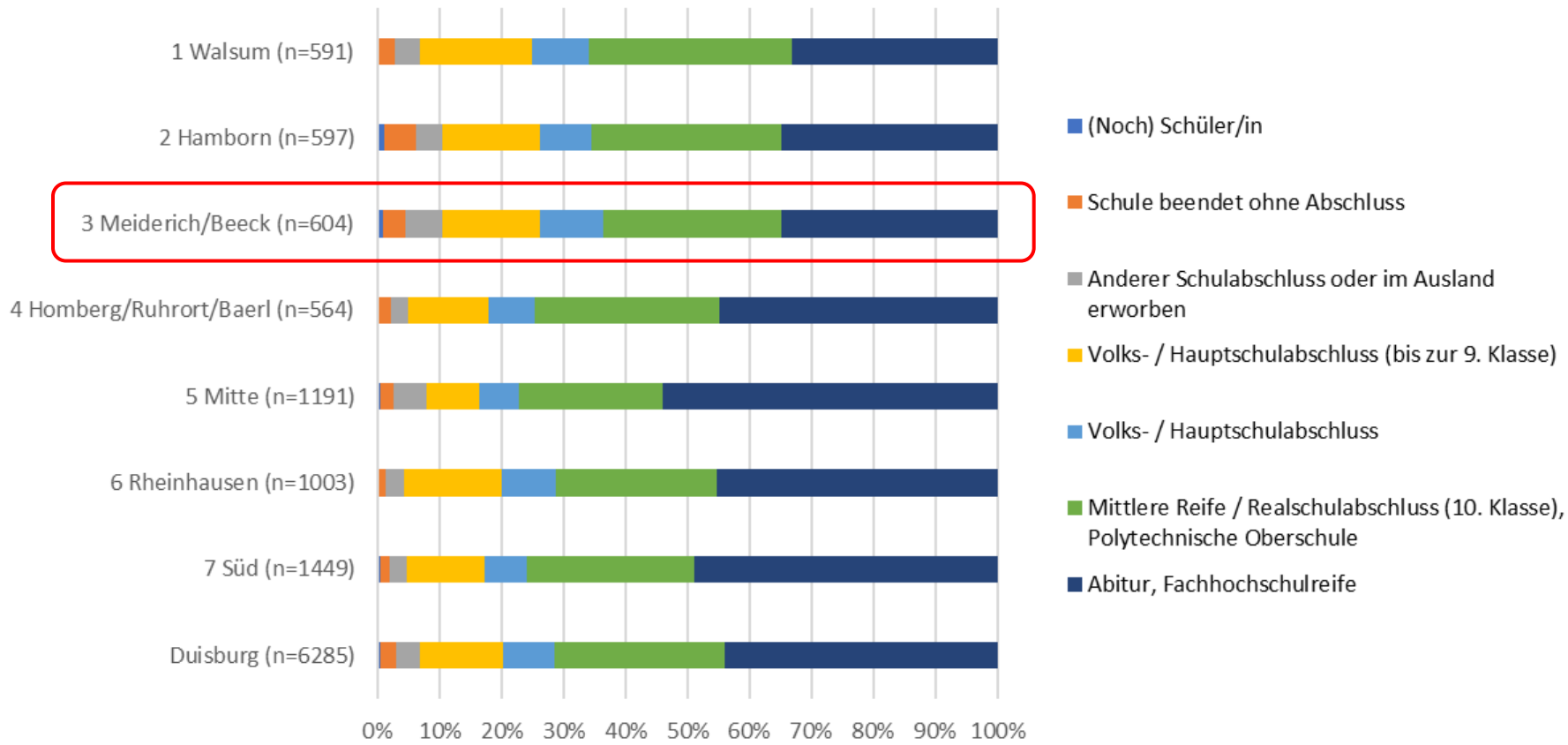
**Industrie in
Hochfeld**

Haushaltsnettoeinkommen in Duisburg



- In der Verteilung des monatlich zur Verfügung stehenden Haushaltsnettoeinkommens liegt der Bezirk Meiderich/Beeck deutlich unter dem gesamtstädtischen Durchschnitt.
- Meiderich/Beeck ist der Bezirk, in dem die Einwohner*innen durchschnittlich das geringste Nettohaushaltseinkommen zur Verfügung haben.

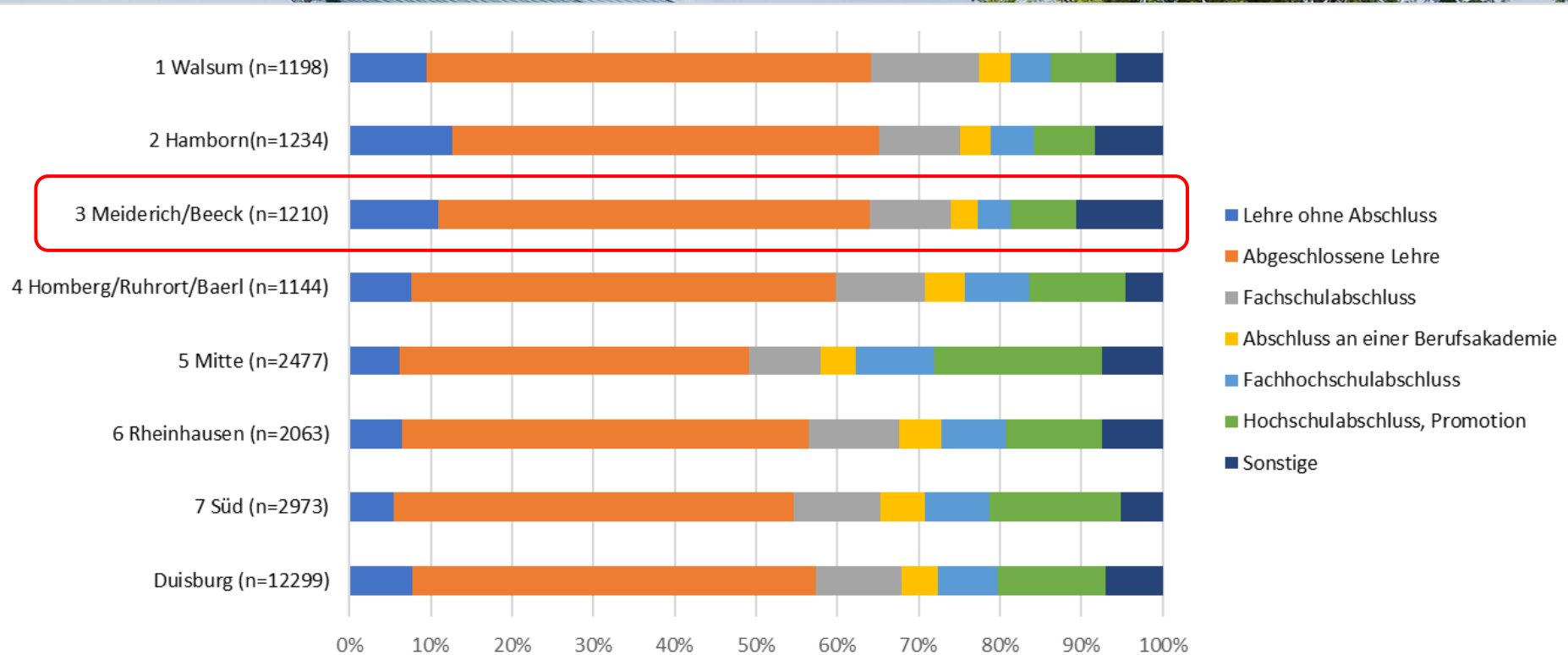
Höchster Schulabschluss



- Im Stadtbezirk Meiderich/Beeck haben die Einwohner*innen ein leicht geringeres Schulabschluss-Niveau im gesamtstädtischen Vergleich.
- Der Anteil von Personen, die mindestens die mittlere Reife erreicht haben, liegt in Meiderich/Beeck im stadtweiten Vergleich am geringsten.

Altstadt

Erlangte berufliche Abschlüsse



- In Meiderich/Beeck ist der häufigste Berufsabschluss die abgeschlossene Lehre.
- (Fach-) Hochschulabschlüsse sind unterrepräsentiert.



Parallelkanal

Ausblick

Wie im Rat der Stadt beschlossen, sollen fortan jährliche Befragungen stattfinden, die nächste Befragung startet voraussichtlich im Herbst 2023.




Landschaftspark

Ausblick

Veränderungen:

- Personen ab 16 Jahre werden befragt
- Thementeil zur Universität Duisburg-Essen (UDE)
- Reduzierung des Fragebogens (von 78 auf 55 Fragen)
- Start der nächsten Befragung Mitte September 2023



**Hochfelder
Eisenbahnbrücke**

**Vielen Dank für die
Aufmerksamkeit!**

Gibt es Fragen?



Landschaftspark