

# Jahresübersicht

## über die steuerungsrelevanten Beteiligungsunternehmen der Stadt Duisburg

- Berichtsjahr 2021 -

Erstellt auf der Grundlage der  
Prüfungs- und Geschäftsberichte 2021\*

Herausgegeben von:

Stadt Duisburg  
Der Oberbürgermeister  
Stabsstelle Beteiligungen  
Alter Markt 23  
47051 Duisburg

Telefon: (0203) 283-2311  
Telefax: (0203) 283-3423

E-Mail: [stadtkaemmerei@stadt-duisburg.de](mailto:stadtkaemmerei@stadt-duisburg.de)  
Internet: [www.duisburg.de](http://www.duisburg.de)

---

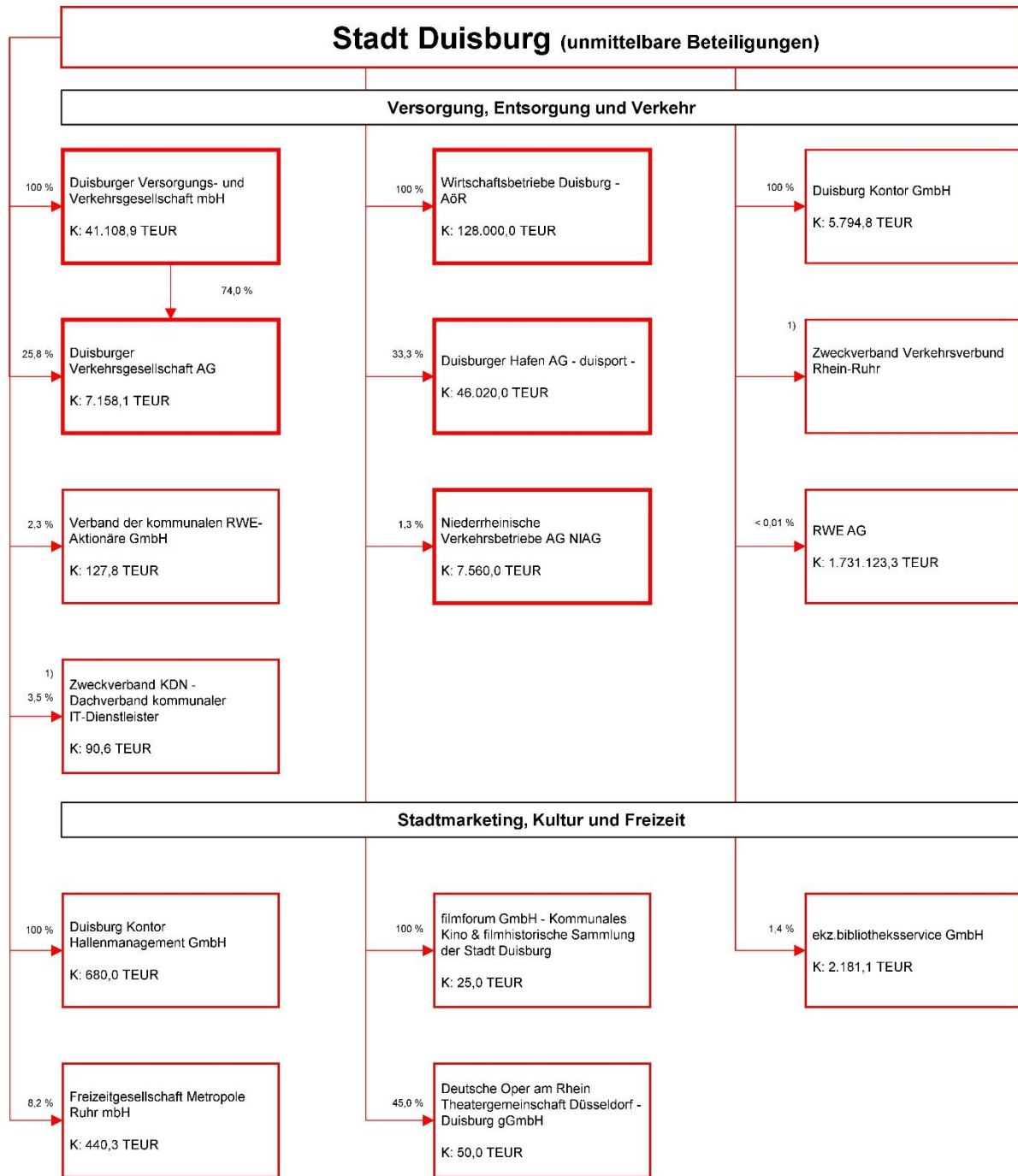
\* Stichtag des Berichtes ist der 31.12.2021 (einschließlich der Darstellung der Besetzung der Organe).

# Inhaltsverzeichnis

<b>Beteiligungen der Stadt Duisburg .....</b>	<b>4</b>
<b>Steuerungsrelevante Beteiligungen .....</b>	<b>16</b>
<b>Versorgung, Entsorgung und Verkehr .....</b>	<b>17</b>
Duisburger Versorgungs- und Verkehrsgesellschaft mbH.....	18
Duisburger Versorgungs- und Verkehrsgesellschaft mbH – Konzern .....	24
Stadtwerke Duisburg AG .....	30
Duisburger Verkehrsgesellschaft AG.....	36
Duisburg Kontor GmbH .....	41
Duisburger Hafen AG .....	46
Wirtschaftsbetriebe Duisburg – Anstalt des öffentlichen Rechts.....	54
GMVA Gemeinschafts-Müll-Verbrennungsanlage Niederrhein GmbH .....	62
Kreislaufwirtschaft Duisburg GmbH.....	66
SBD Servicebetriebe Duisburg GmbH.....	69
<b>Stadtmarketing, Kultur und Freizeit .....</b>	<b>73</b>
Duisburg Kontor Hallenmanagement GmbH.....	74
filmforum GmbH .....	80
Zoo Duisburg gGmbH.....	84
Deutsche Oper am Rhein Theatergemeinschaft Düsseldorf-Duisburg gGmbH.....	89
Stiftung Wilhelm Lehmbruck Museum.....	94
<b>Stadtentwicklung und Wirtschaftsförderung.....</b>	<b>98</b>
Duisburg Business & Innovation GmbH.....	99
DIG Duisburger Infrastrukturgesellschaft mbH .....	104
<b>Immobilien.....</b>	<b>108</b>
GEBAG Duisburger Baugesellschaft mbH.....	109
GEBAG Flächenentwicklungsgesellschaft mbH.....	115
DBV GmbH & Co. Immobilien KG.....	118
Immobilienmanagement Duisburg.....	121
SD Schulbaugesellschaft Duisburg mbH.....	125
MSV Duisburg Stadionprojekt GmbH & Co. KG .....	129
<b>Gesundheit, Sport, Arbeit und Soziales .....</b>	<b>132</b>
Gemeinnützige Gesellschaft für Beschäftigungsförderung mbH - GfB.....	133
Duisburger Werkstatt für Menschen mit Behinderung gGmbH .....	137
DuisburgSport .....	141
<b>Finanzen .....</b>	<b>143</b>
Sparkassenzweckverband der Städte Duisburg und Kamp-Lintfort.....	144
Sparkasse Duisburg.....	146

<b>Service, Einkauf</b> .....	<b>151</b>
octeo MULTISERVICES GmbH.....	152
DEG Duisburger Einkaufsgesellschaft mbH .....	158
<b>Anlagen</b> .....	<b>161</b>
Zusätzliche umfassende Darstellung mit Angabe der verselbständigten Aufgabenbereiche i.S.v. §§ 52 Abs.1 S.6, 53 KomHVO NRW.....	162
Wesentliche Veränderungen und Entwicklungen der Beteiligungen im Jahr 2021 auf einen Blick.....	176
Übersicht der im Geschäftsjahr 2021 an die Geschäftsleitungen der relevanten Beteiligungen der Stadt Duisburg gewährten Bezüge.....	177

# Beteiligungen der Stadt Duisburg



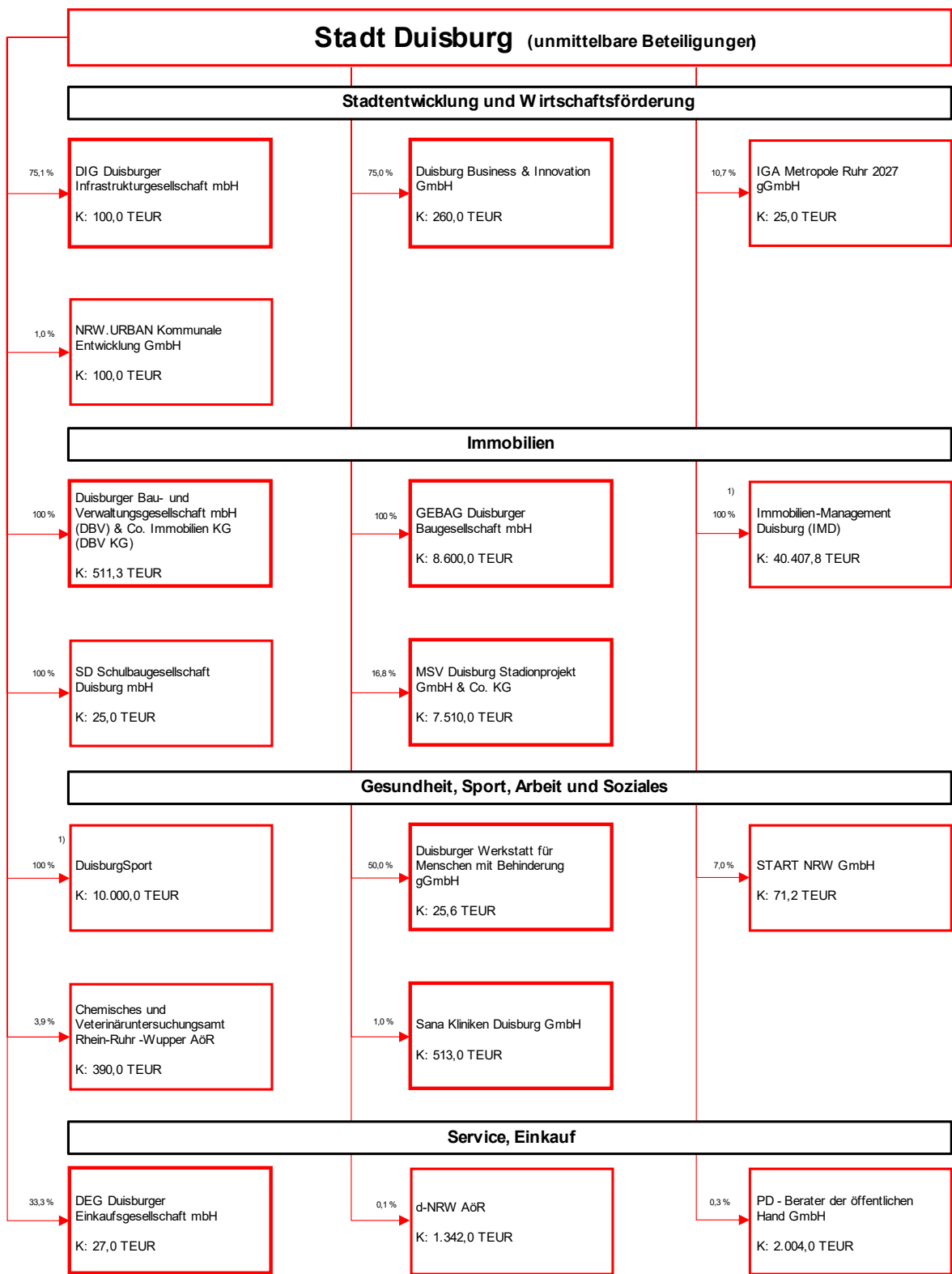
Erläuterungen:

K: Gezeichnetes Kapital

1) Zweckverband gem. Gesetz über kommunale Gemeinschaftsarbeit (GkG NRW)

Fette Umrandung -> siehe auch mittelbare Beteiligung



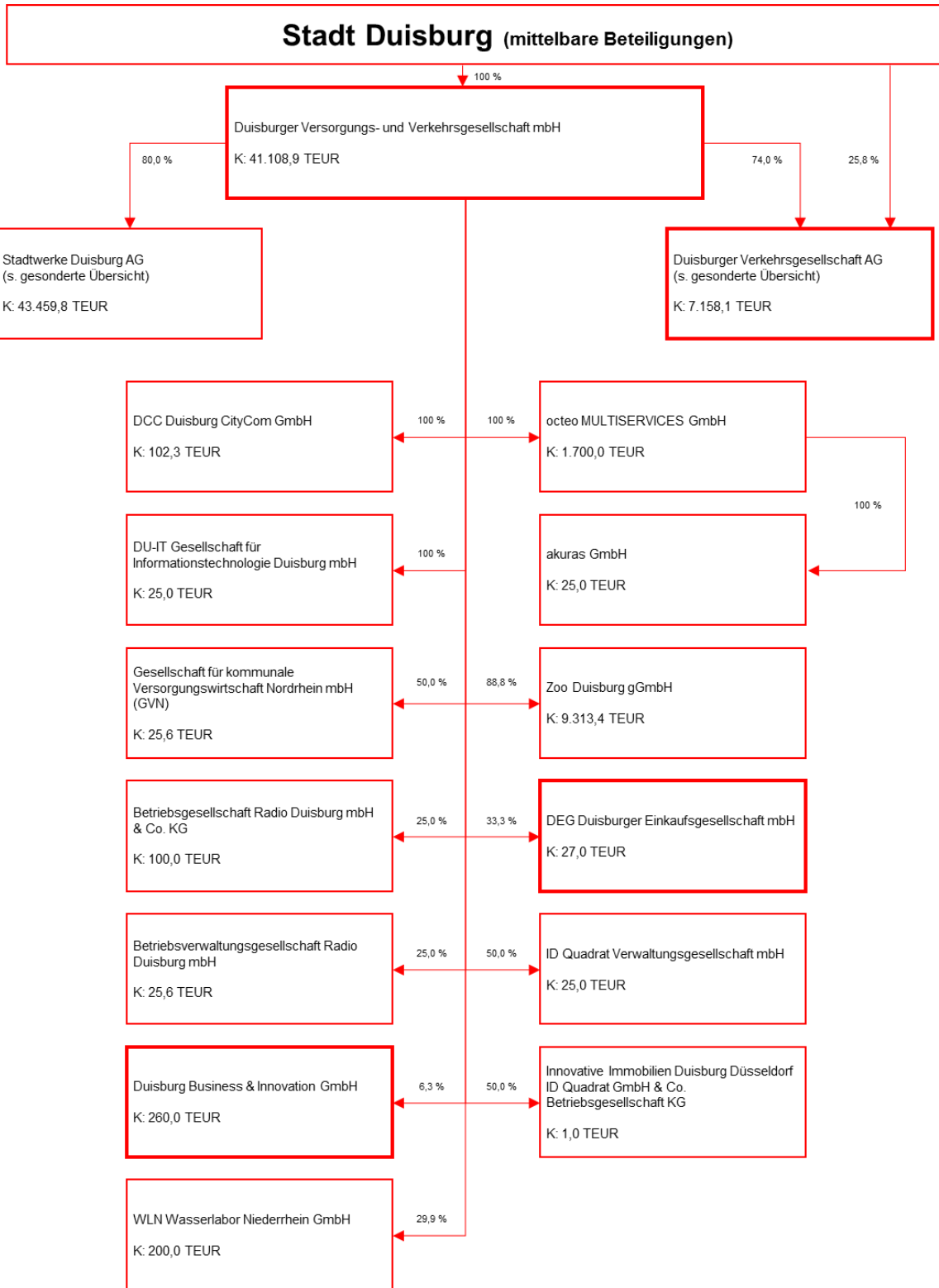


Erläuterungen:

K: Gezeichnetes Kapital

1) eigenbetriebsähnliche Einrichtung ohne eigene Rechtspersönlichkeit

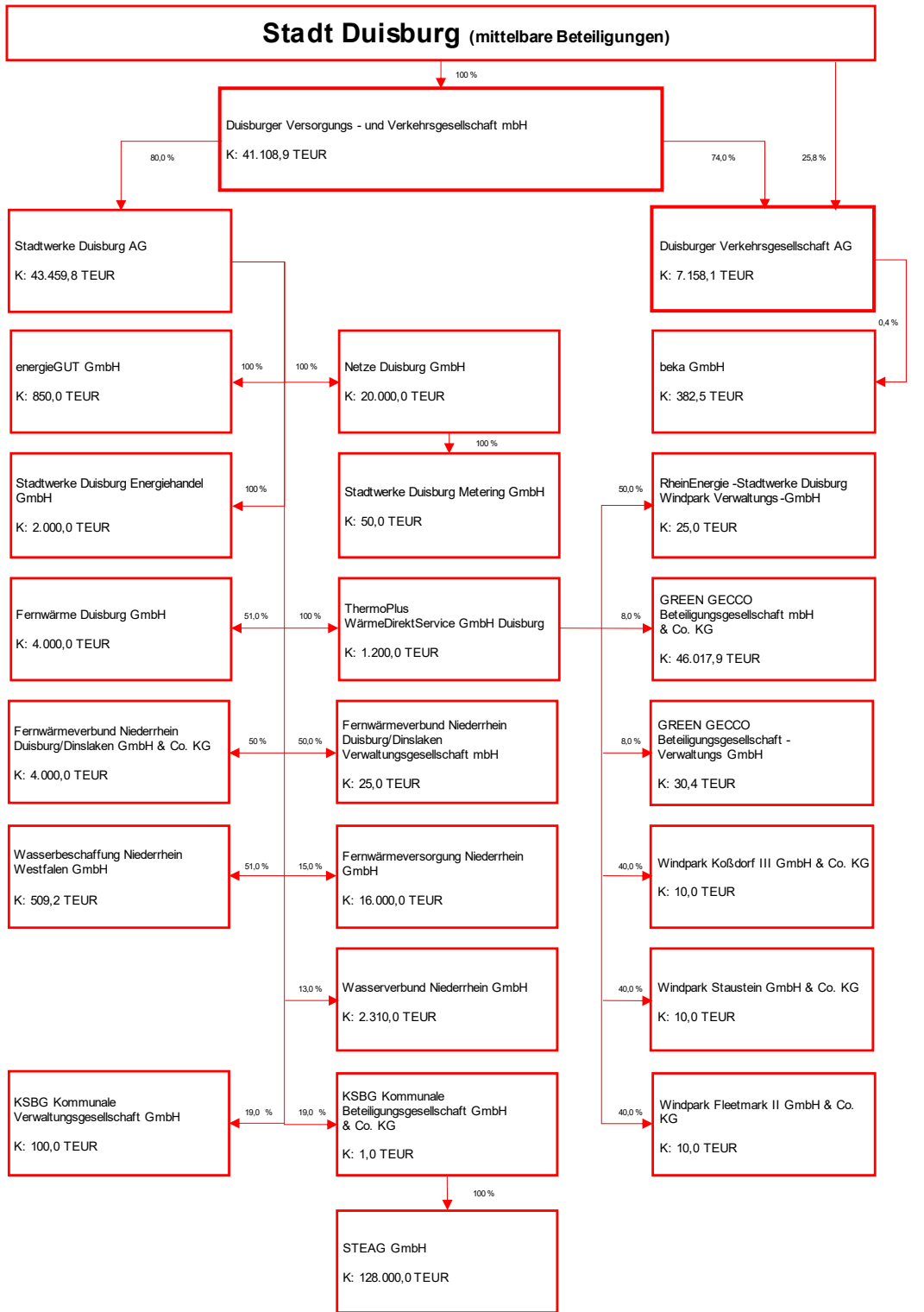
Fette Umrandung -> siehe auch mittelbare Beteiligung



Erläuterungen:

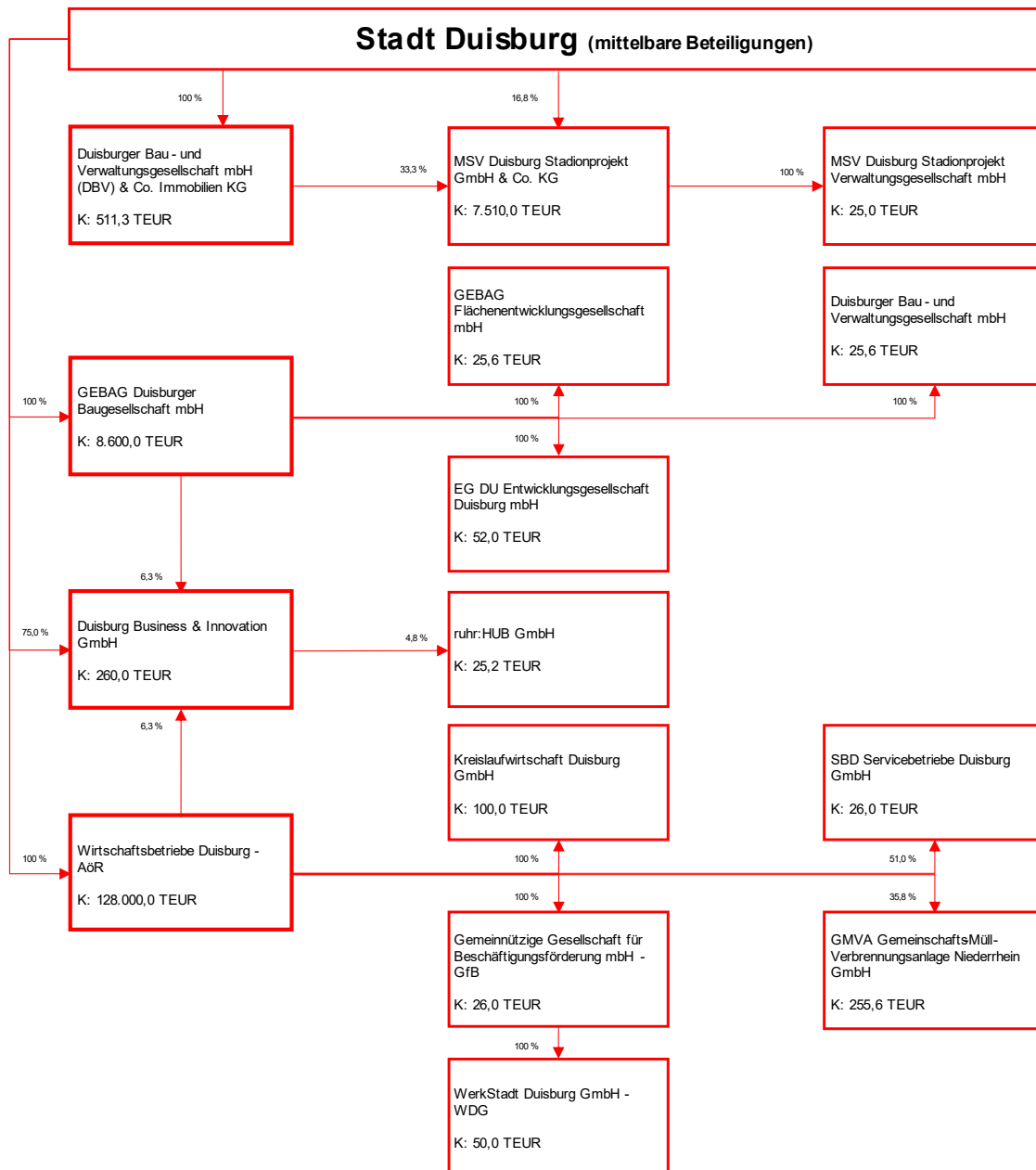
K: Gezeichnetes Kapital

**Fette Umrandung -> siehe auch unmittelbare Beteiligung**



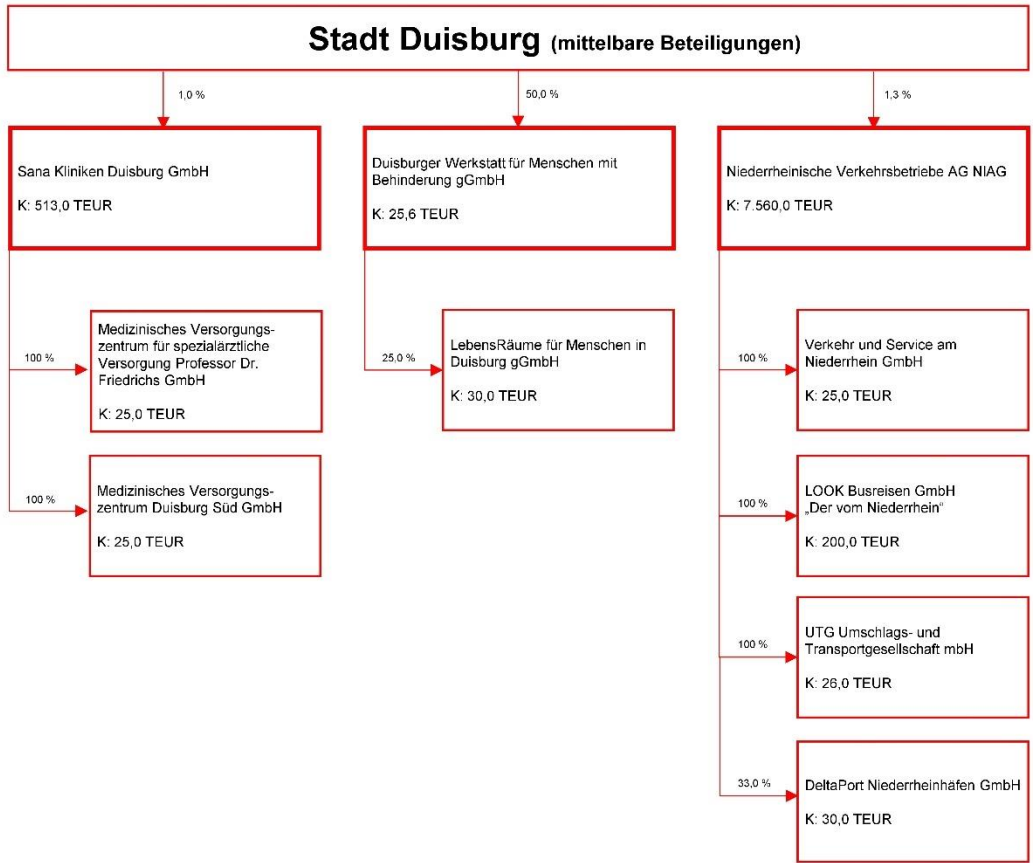
Erläuterungen:  
K Gezeichnetes Kapital

Fette Umrandung -> siehe auch unmittelbare Beteiligung



Erläuterungen:  
 K: Gezeichnetes Kapital

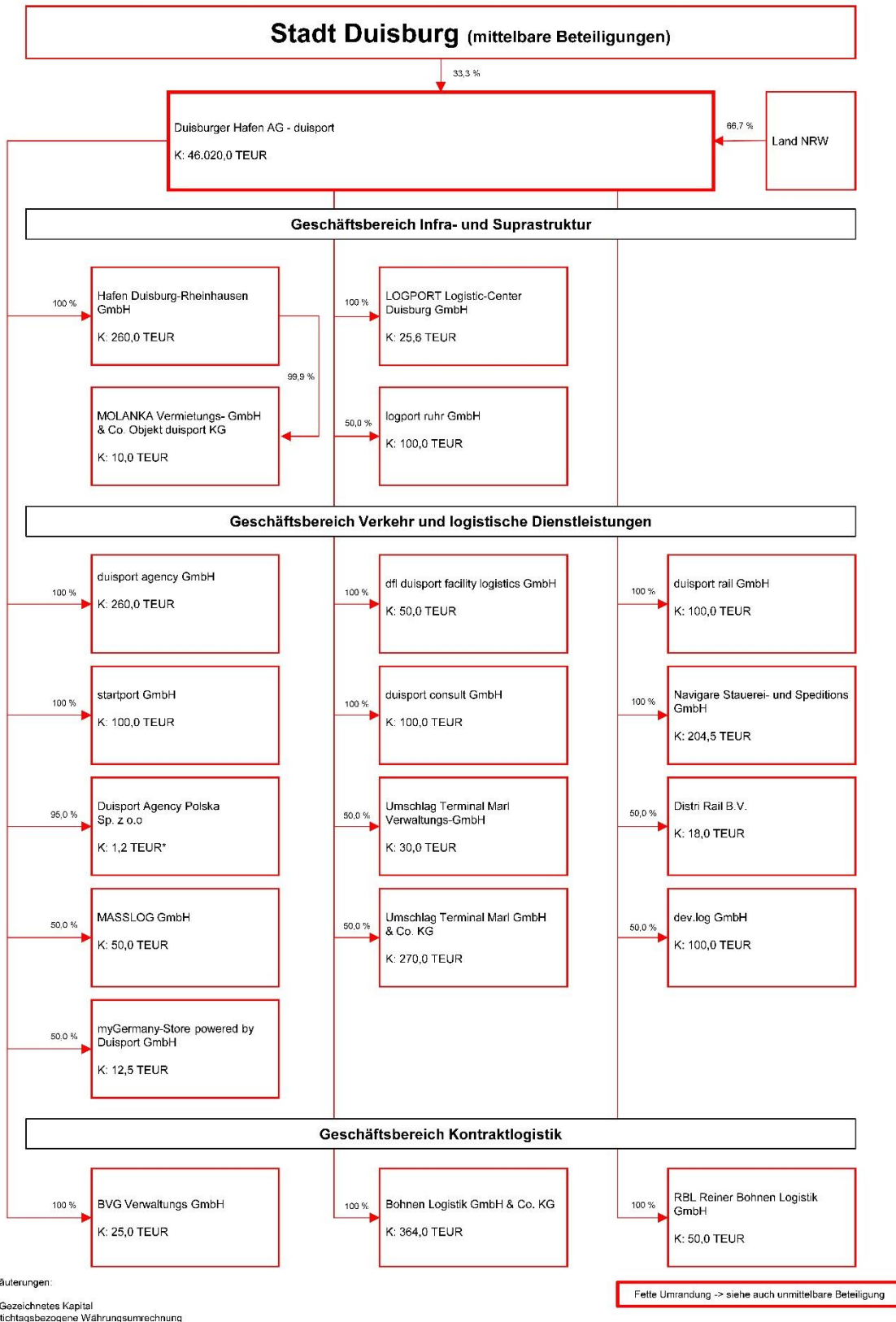
Fette Umrandung -> siehe auch unmittelbare Beteiligung

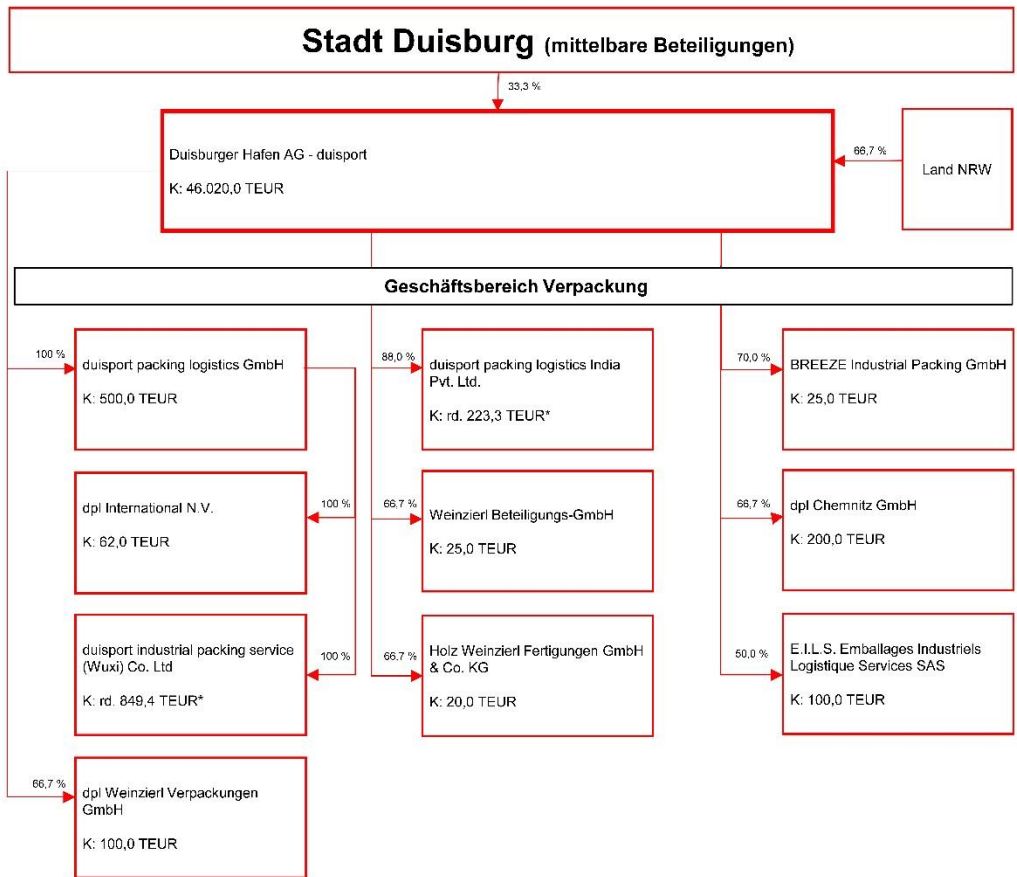


Erläuterungen:

K: Gezeichnetes Kapital

Fette Umrandung -> siehe auch unmittelbare Beteiligung

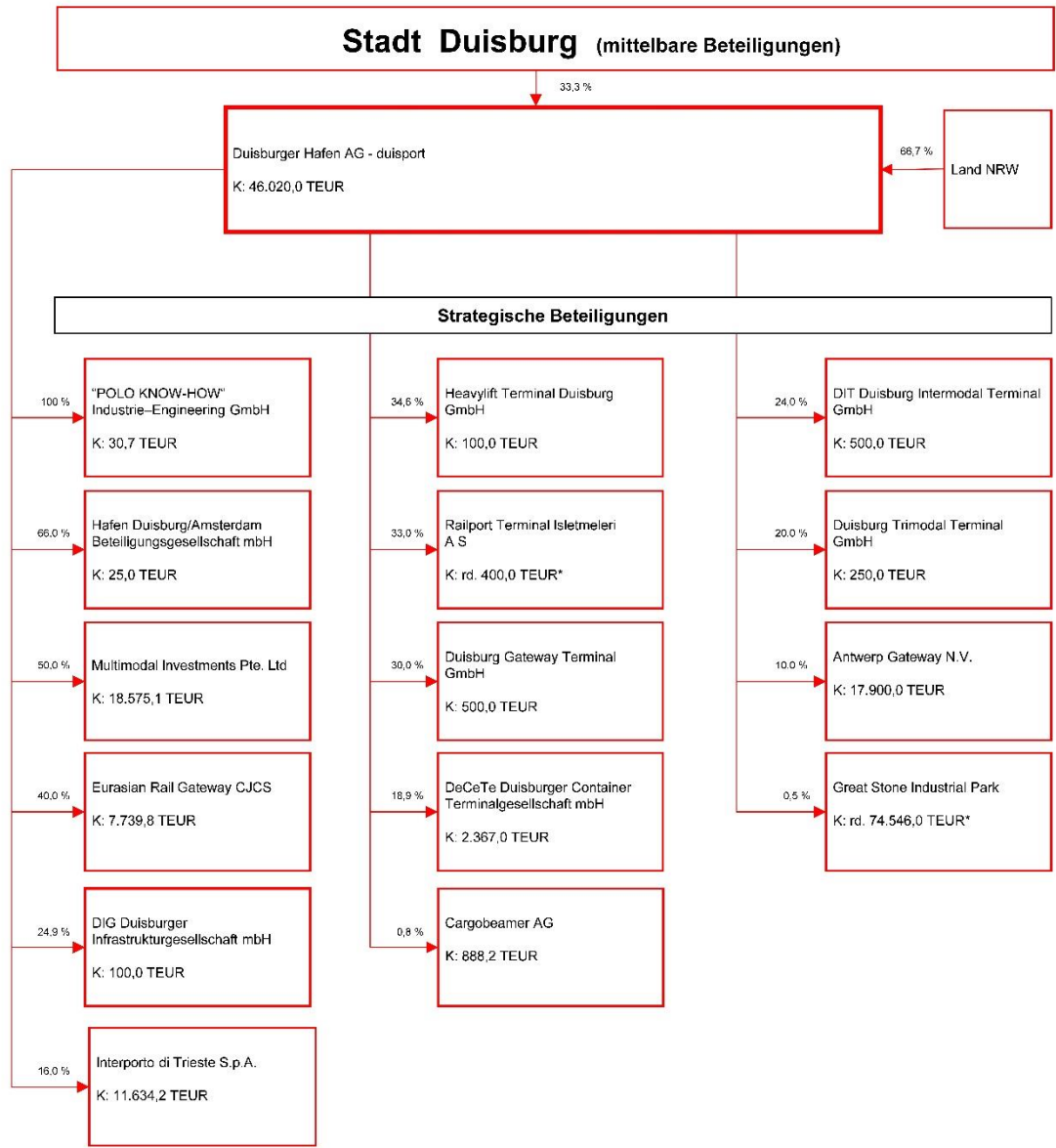




Erläuterungen:

K: Gezeichnetes Kapital  
 \* Stichtagsbezogene Währungsumrechnung

Fette Umrandung -> siehe auch unmittelbare Beteiligung



Erläuterungen:

K: Gezeichnetes Kapital  
\* Stichtagsbezogene Währungsumrechnung

Fette Umrandung -> siehe auch unmittelbare Beteiligung



**Angaben gemäß § 45 Abs. 2 Nr. 10 KomHVO NRW**

<b>Name und Sitz</b>	<b>Anteil am Kapital 31.12.2021</b>	<b>Eigenkapital 31.12.2021</b>	<b>Jahresergebnis 2021</b>
	%	TEUR	TEUR
Duisburger Versorgungs- und Verkehrsgesellschaft mbH (DVV), Duisburg	100	270.817	-14.704
Duisburger Verkehrsgesellschaft Aktiengesellschaft, Duisburg (Stadt 25,80 %, über DVV 74,00 %)	99,80	87.465	0
mittelbar über DVV			
Stadtwerke Duisburg Aktiengesellschaft (SWDU), Duisburg	80,00	210.386	4.000
mittelbar über SWDU			
energieGUT GmbH, Duisburg	100	1.024	1.358
Netze Duisburg GmbH (Netze DU), Duisburg	100	159.528	0
Stadtwerke Duisburg Metering GmbH, Duisburg (über Netze DU)	100	2.801	0
Stadtwerke Duisburg Energiehandel GmbH, Duisburg	100	3.820	0
ThermoPlus WärmeDirektService GmbH Duisburg, (Thermo Plus), Duisburg	100	9.059	0
mittelbar über ThermoPlus			
RheinEnergie-Stadtwerke Duisburg Windpark Verwaltungs-GmbH, Duisburg	50,00	24	-2
Windpark Fleetmark II GmbH & Co. KG, Duisburg	40,00	12.882	308
Windpark Koßdorf III GmbH & Co. KG, Duisburg	40,00	5.882	320
Windpark Staustein GmbH & Co. KG, Duisburg	40,00	5.039	-46
Fernwärme Duisburg GmbH, Duisburg	51,00	33.045	1.000
Wasserbeschaffung Niederrhein Westfalen GmbH, Duisburg	51,00	14.029	0
Fernwärmeverbund Niederrhein Duisburg/Dinslaken GmbH & Co. KG, Dinslaken	50,00	5.246	799
Fernwärmeverbund Niederrhein Duisburg/Dinslaken Verwaltungsgesellschaft mbH, Dinslaken	50,00	69	2
octeo MULTISERVICES GmbH Duisburg	100	11.320	0
akuras GmbH, Duisburg (über octeo)	100	1.975	901
DCC Duisburg CityCom GmbH, Duisburg	100	9.360	936
DU-IT Gesellschaft für Informationstechnologie Duisburg mbH, Duisburg	100	3.125	0
Zoo Duisburg gGmbH, Duisburg	88,83	9.319	0

## Angaben gemäß § 45 Abs. 2 Nr. 10 KomHVO NRW

Name und Sitz	Anteil am Kapital 31.12.2021 %	Eigenkapital 31.12.2021 TEUR	Jahresergebnis 2021 TEUR
Gesellschaft für kommunale Versorgungswirtschaft Nordrhein mbH (GVN), Duisburg	50,00	3.117	-11
Innovative Immobilien Duisburg Düsseldorf ID Quadrat GmbH & Co. Betriebsgesellschaft KG, Düsseldorf	50,00	4.094	-13
ID Quadrat Verwaltungsgesellschaft mbH, Düsseldorf	50,00	26	1
WLN Wasserlabor Niederrhein GmbH, Mönchengladbach	29,90	527	27
Betriebsgesellschaft Radio Duisburg mbH & Co. KG, Duisburg	25,00	594	-21
Betriebsverwaltungsgesellschaft Radio Duisburg mbH, Duisburg	25,00	55	2
GEBAG Duisburger Baugesellschaft mbH (GEBAG), Duisburg	100	78.948	10.467
mittelbar über GEBAG			
Duisburger Bau- und Verwaltungsgesellschaft mbH (DBV), Duisburg	100	79	1
EG DU Entwicklungsgesellschaft Duisburg mbH, Duisburg	100	410	35
GEBAG Flächenentwicklungsgesellschaft mbH, Duisburg	100	21.107	-294
Wirtschaftsbetriebe Duisburg - Anstalt des öffentlichen Rechts (WBD), Duisburg	100	231.592	17.396
mittelbar über WBD			
Gemeinnützige Gesellschaft für Beschäftigungsförderung mbH - GfB, Duisburg	100	5.324	1.092
WerkStadt Duisburg GmbH - WDG, Duisburg (über GfB)	100	2.287	259
Kreislaufwirtschaft Duisburg GmbH, Duisburg	100	4.392	1.361
SBD Servicebetriebe Duisburg GmbH, Duisburg	51,00	1.450	341
GMVA Gemeinschafts-Müll-Verbrennungsanlage Niederrhein GmbH, Oberhausen	35,82	46.669	16.184
DuisburgSport (Sondervermögen), Duisburg	100	18.160	7
Immobilien-Management Duisburg (Sondervermögen), Duisburg	100	317.140	-4.785
Stiftung Wilhelm Lehmbruck Museum - Zentrum internationaler Skulptur, Duisburg	-	66.921	38
DEG Duisburger Einkaufsgesellschaft mbH, Duisburg (Stadt 33,33, über DVV 33,33 %, über WBD 33,33 %)	100	217	25
Duisburg Kontor GmbH, Duisburg	100	3.925	33
Duisburg Kontor Hallenmanagement GmbH, Duisburg	100	1.395	0

3)

8)

4)

## Angaben gemäß § 45 Abs. 2 Nr. 10 KomHVO NRW

Name und Sitz	Anteil am Kapital 31.12.2021 %	Eigenkapital 31.12.2021 TEUR	Jahresergebnis 2021 TEUR
Duisburger Bau- und Verwaltungsgesellschaft mbH (DBV) & Co. Immobilien KG (DBV KG), Duisburg	100	5.473	-4
filmforum GmbH - Kommunales Kino & filmhistorische Sammlung der Stadt Duisburg, Duisburg	100	117	-243
SD Schulbaugesellschaft Duisburg mbH, Duisburg	100	563	25
Duisburg Business & Innovation GmbH, Duisburg (Stadt 75,00 %, über DVV 6,25 %, über GEBAG 6,25 %, über WBD 6,25 %)	93,75	377	-79
DIG Duisburger Infrastrukturgesellschaft mbH, Duisburg	75,10	101	2
MSV Duisburg Stadionprojekt GmbH & Co. KG (StaPro), Duisburg (Stadt 16,80 %, über DBV KG 33,29 %)	50,09	-2.335	992
MSV Duisburg Stadionprojekt Verwaltungsgesellschaft mbH, Duisburg (über StaPro)	100	24,9	2
Duisburger Werkstatt für Menschen mit Behinderung gGmbH, Duisburg	50,00	18.217	429
Deutsche Oper am Rhein Theatergemeinschaft Düsseldorf-Duisburg gGmbH, Düsseldorf	45,00	12.780	8.092
Duisburger Hafen AG, Duisburg	33,33	154.790	22.181
IGA Metropole Ruhr 2027 gGmbH, Essen	10,70	27.200	-2.133
Freizeitgesellschaft Metropole Ruhr mbH, Witten	8,17	7.940	-6.522
Sana Kliniken Duisburg GmbH, Duisburg	1,00	3.618	-4.465

1) Jahresergebnis nach Ergebnisabführung/Verlustübernahme

2) Es wurde ein nicht durch Eigenkapital gedeckter Fehlbetrag ausgewiesen.

3) vormals Haus Ruhrort Verwaltungs- und Vermietungsgesellschaft mbH Geschäftsführungsgesellschaft, Duisburg

4) Stiftungskapital

5) vormals ISD Immobilien Service Duisburg GmbH, Duisburg

6) vormals Gesellschaft für Wirtschaftsförderung Duisburg mbH, Duisburg

7) abweichendes Wirtschaftsjahr

8) Zahlen aus 2020

# Steuerungsrelevante Beteiligungen

Einzelberichte zu den Beteiligungen der Stadt

## **Public Corporate Governance Kodex (PCGK)**

Die Entsprechenserklärungen der einzelnen Beteiligungen zum PCGK sind unter dem Link <https://t1p.de/PCGK-Compliance> gesondert veröffentlicht. Diese Erklärung gilt für alle Beteiligungen, sofern nichts anderes angegeben ist.

---

---

# **Versorgung, Entsorgung und Verkehr**

---

---

## U n t e r n e h m e n s d a t e n:

### **Kontakt:**

Bungertstraße 27  
47053 Duisburg

Telefon 0203 / 604-0  
Telefax 0203 / 604-2900  
[www.dvv.de](http://www.dvv.de)

### **Geschäftsführung:**

Herr Marcus Oliver Wittig (Vorsitzender)  
Herr Axel Prasch  
Herr Marcus Vunic

### **Aufsichtsrat:**

städtische Vertretung:

Herr Oberbürgermeister Sören Link (Vorsitzender)  
Ratsfrau Martina Ammann-Hilberath  
Ratsherr Wilhelm Bies  
Ratsfrau Andrea Demming-Rosenberg  
Ratsfrau Ilonka Frese  
Ratsherr Peter Ibe  
Ratsherr Thomas Mahlberg  
Ratsherr Klaus Mönnicks (ab 01.02.2021)  
Ratsfrau Merve Deniz Özdemir (ab 21.01.2021)  
Frau Angelika Röder (bis 31.01.2021)  
Ratsherr Bruno Sagna

Arbeitnehmervertretung:

Herr Holger Roth (stellv. Vorsitzender)  
Frau Zeynep Bici  
Herr Joachim Block  
Herr Thomas Brauers  
Herr Uwe Ernst  
Herr Andreas Fieber  
Frau Martina Hüskes  
Herr Thomas Keuer (bis 15.02.2021)  
Herr Volker Rayen  
Herr Michael Wischnewski

**Jahr der Gründung:**

1970

### **Aufgabenerfüllung, Leistungen, Konzernbeziehungen**

Die wirtschaftlichen Verhältnisse der DVV sind geprägt durch die Tätigkeit als geschäftsführende Holding für die Tochterunternehmen und durch Erfüllung von Querschnittfunktionen im Konzern.

Die wirtschaftliche Lage ergibt sich im Wesentlichen aus den Ergebnissen der Tochterunternehmen.

Es bestehen mit SWDU, DVG, octeo, DCC und DU-IT Unternehmensverträge (Beherrschungsverträge mit Ergebnisabführungsvereinbarungen bzw. Ergebnisabführungsverträge), auf deren Basis die DVV den organisatorischen und finanziellen Einfluss auf die Entwicklung ihrer Töchter sichert.

### **Wesentliche finanzielle Verflechtungen mit dem städtischen Haushalt**

Der DVV-Finanzbedarf wird durch die Verlustabdeckung DVG und u. a. den SWDU-Gewinn (verringert um die Ausgleichsleistungen an den Partner) geprägt. Der DVV-Finanzbedarf wird durch Entnahme aus der Kapitalrücklage sowie aus anderen Gewinnrücklagen gedeckt. Die Kapitalrücklage selbst wird durch die im Wege der EU-konformen Bausteinförderung des Verkehrsverbundes Rhein-Ruhr (VRR) festgelegten Umlagenbeträge (Duisburg und mit bediente Städte) aufgefüllt.

	<b>2020</b>	<b>2021</b>
	Mio. EUR	Mio. EUR
Einzahlung in die Kapitalrücklage der DVV	28,7	14,7

Der **Jahresabschluss** wurde im Rat der Stadt Duisburg am 13.06.2022 mit DS 22-0564 behandelt.

#### Anlagen:

- Bilanz zum 31.12.2021
- Gewinn- und Verlustrechnung für das Geschäftsjahr 2021

## Bilanz

Aktiva	Anhang Nr.	31.12.2021 €	31.12.2020 €
<b>A. Anlagevermögen</b>	<b>1</b>		
I. Immaterielle Vermögensgegenstände entgeltlich erworbene Konzessionen, gewerbliche Schutzrechte und ähnliche Rechte und Werte sowie Lizenzen an solchen Rechten und Werten		3.311.212,20	2.963.100,00
II. Sachanlagen			
1. Grundstücke, grundstücksgleiche Rechte und Bauten einschließlich der Bauten auf fremden Grundstücken		20.775.536,13	21.482.929,13
2. andere Anlagen, Betriebs- und Geschäftsausstattung		9.001.883,00	8.113.308,00
3. geleistete Anzahlungen und Anlagen im Bau		835.758,68	1.775.589,75
		30.613.177,81	31.371.826,88
III. Finanzanlagen			
1. Anteile an verbundenen Unternehmen		162.598.889,69	162.598.627,84
2. Ausleihungen an verbundene Unternehmen		90.000.000,00	90.000.000,00
3. Beteiligungen		3.623.426,40	2.511.901,40
4. sonstige Ausleihungen		87.312,24	153.115,06
5. sonstige Finanzanlagen/Genossenschaften		1.595,37	1.595,37
		256.311.223,70	255.265.239,67
		<b>290.235.613,71</b>	<b>289.600.166,55</b>
<b>B. Umlaufvermögen</b>			
I. Vorräte	<b>2</b>		
1. Roh-, Hilfs- und Betriebsstoffe		195.805,94	264.675,05
2. unfertige Leistungen		76,69	19.556,31
3. fertige Erzeugnisse und Waren		16.580,00	16.580,00
4. geleistete Anzahlungen		955.743,25	729.467,95
		1.168.205,88	1.030.279,31
II. Forderungen und sonstige Vermögensgegenstände	<b>3</b>		
1. Forderungen aus Lieferungen und Leistungen		2.223.927,18	1.749.666,30
2. Forderungen gegen verbundene Unternehmen		110.365.493,70	69.791.715,08
3. Forderungen gegen Unternehmen, mit denen ein Beteiligungsverhältnis besteht		361.080,64	83.716,19
4. sonstige Vermögensgegenstände		48.774.968,93	49.771.661,49
		161.725.470,45	121.396.759,06
III. Kassenbestand, Guthaben bei Kreditinstituten und Schecks		18.081.177,08	38.877.432,33
		<b>180.974.853,41</b>	<b>161.304.470,70</b>
<b>C. Rechnungsabgrenzungsposten</b>	<b>4</b>	<b>4.159.063,86</b>	<b>3.679.175,51</b>
		<b>475.369.530,98</b>	<b>454.583.812,76</b>



Passiva	Anhang Nr.	31.12.2021 €	31.12.2020 €
<b>A. Eigenkapital</b>	<b>5</b>		
I. Gezeichnetes Kapital		41.108.889,83	41.108.889,83
II. Kapitalrücklage		181.656.794,06	181.963.436,82
III. Gewinnrücklagen			
andere Gewinnrücklagen		48.051.261,85	48.051.261,85
		<b>270.816.945,74</b>	<b>271.123.588,50</b>
<b>B. Rückstellungen</b>			
1. Rückstellungen für Pensionen und ähnliche Verpflichtungen	6	18.355.425,68	17.149.115,85
2. Steuerrückstellungen	7	21.711.666,08	20.285.159,53
3. sonstige Rückstellungen	8	9.826.478,28	10.190.225,52
		<b>49.893.570,04</b>	<b>47.624.500,90</b>
<b>C. Verbindlichkeiten</b>	<b>9</b>		
1. Verbindlichkeiten gegenüber Kreditinstituten		41.106.836,46	29.649.063,86
2. Verbindlichkeiten aus Lieferungen und Leistungen		4.266.399,42	2.934.072,25
3. Verbindlichkeiten gegenüber verbundenen Unternehmen		101.901.843,88	91.424.131,39
4. sonstige Verbindlichkeiten		7.383.935,44	11.828.455,86
		<b>154.659.015,20</b>	<b>135.835.723,36</b>
		<b>475.369.530,98</b>	<b>454.583.812,76</b>

## Gewinn- und Verlustrechnung

	Anhang Nr.	2021 €	2020 €
1. Umsatzerlöse	10	131.300.411,16	126.276.104,32
2. Erhöhung oder Verminderung des Bestandes an unfertigen Leistungen		-19.479,62	-112.432,52
3. andere aktivierte Eigenleistungen	11	1.181,25	28.301,28
4. sonstige betriebliche Erträge	12	9.859.888,96	2.967.811,88
<b>5. Gesamtleistung</b>		<b>141.142.001,75</b>	<b>129.159.784,96</b>
6. Materialaufw and	13		
a) Aufw endungen für Roh-, Hilfs- und Betriebsstoffe und für bezogene Waren		-12.301.630,20	-13.003.592,43
b) Aufw endungen für bezogene Leistungen		-71.899.264,99	-60.693.283,76
7. Personalaufw and	14		
a) Löhne und Gehälter		-19.271.197,70	-21.432.302,05
b) soziale Abgaben und Aufw endungen für Altersversorgung und Unterstützung		-6.193.358,77	-7.907.952,01
8. Abschreibungen			
Abschreibungen auf immaterielle Vermögensgegenstände des Anlagevermögens und Sachanlagen		-6.714.360,00	-6.110.523,17
9. sonstige betriebliche Aufw endungen	15	-11.848.757,95	-13.770.184,52
<b>Betriebsergebnis vor Finanzergebnis und Steuern (EBIT)</b>		<b>12.913.432,14</b>	<b>6.241.947,02</b>

## Jahresabschluss zum 31.12.2021 und Lagebericht für das Geschäftsjahr 2021

	Anhang Nr.	2021 €	2020 €
11.		32.263,25	6.737,12
12.		31.717.937,72	42.737.892,07
13.		8.541,84	10.701,84
14.	16	8.445.599,40	6.250.192,48
15.		0,00	-9.999.999,00
16.		-60.507.533,29	-64.148.124,02
17.	17	-2.927.496,65	-3.184.700,47
<b>18.</b>		<b>-10.317.255,59</b>	<b>-22.085.352,96</b>
19.	18	-4.194.754,77	-6.468.517,26
<b>20.</b>		<b>-14.512.010,36</b>	<b>-28.553.870,22</b>
21.		-192.383,30	-188.244,66
<b>22.</b>		<b>-14.704.393,66</b>	<b>-28.742.114,88</b>
23.		14.704.393,66	28.742.114,88
<b>24.</b>		<b>0,00</b>	<b>0,00</b>

## Duisburger Versorgungs- und Verkehrsgesellschaft mbH – Konzern

---

Die DVV stellt gemäß § 290 HGB einen Konzernabschluss und einen Konzernlagebericht auf. Der Konzernabschluss der Duisburger Versorgungs- und Verkehrsgesellschaft mbH (DVV-Konzern) umfasst folgende Unternehmen:

- Duisburger Versorgungs- und Verkehrsgesellschaft mbH
- Stadtwerke Duisburg AG
- Duisburger Verkehrsgesellschaft AG
- octeo MULTISERVICES GmbH
- DCC Duisburg CityCom GmbH
- ThermoPlus WärmeDirektService GmbH Duisburg
- DU-IT Gesellschaft für Informationstechnologie Duisburg mbH
- Netze Duisburg GmbH
- Stadtwerke Duisburg Energiehandel GmbH
- energieGUT GmbH
- Fernwärme Duisburg GmbH
- Stadtwerke Duisburg Metering GmbH
- akuras GmbH
- Zoo Duisburg gGmbH
- Wasserbeschaffung Niederrhein Westfalen GmbH
- ID Quadrat Verwaltungsgesellschaft mbH (50 %)
- Innovative Immobilien Duisburg Düsseldorf ID Quadrat GmbH & Co. Betriebsgesellschaft KG (50 %)
- RheinEnergie-Stadtwerke Duisburg Windpark Verwaltungs-GmbH (50 %)
- Fernwärmeverbund Niederrhein Duisburg/Dinslaken GmbH & Co. KG (at Equity<sup>1</sup>)
- DEG Duisburger Einkaufsgesellschaft mbH (at Equity)
- Windpark Fleetmark II GmbH & Co. KG (at Equity)
- Windpark Staustein GmbH & Co. KG (at Equity)
- Windpark Koßdorf III GmbH & Co. KG (at Equity)

### Entwicklung der Beschäftigten im Konzern

	<b>2020</b>	<b>2021</b>
Stammpersonal	Ist	Ist
▪ DVV	266	237
▪ octeo	1.860	1.877
▪ akuras	108	136
▪ DCC	42	43
▪ DVG	770	755
▪ SWDU	567	427
▪ Netze Duisburg	560	688
▪ SWDU Metering	13	19
▪ energieGUT	9	7
▪ SWDU Energiehandel	11	11
▪ Zoo	147	123
<b>Beschäftigte im Konzern</b>	<b>4.279</b>	<b>4.323</b>
darin enthaltene Auszubildende	93	101

---

<sup>1</sup> At Equity = Eigenkapitalspiegelbildmethode für Unternehmen, bei denen ein maßgeblicher Einfluss besteht

Alle übrigen in den Konzernabschluss einbezogenen Unternehmen beschäftigen keine eigenen Mitarbeiter\*innen.

Der **Konzernabschluss** wurde im Rat der Stadt Duisburg am 13.06.2022 mit DS 22-0564 behandelt.

Anlagen:

- Konzernbilanz zum 31.12.2021
- Konzerngewinn- und Verlustrechnung für das Geschäftsjahr 2021

## Konzernbilanz

Aktiva	Anhang Nr.	31.12.2021 €	31.12.2020 €
<b>A. Anlagevermögen</b>	<b>1</b>		
I. Immaterielle Vermögensgegenstände entgeltlich erworbene Konzessionen, gewerbliche Schutzrechte und ähnliche Rechte und Werte sowie Lizenzen an solchen Rechten und Werten		5.916.253,62	5.583.422,97
II. Sachanlagen			
1. Grundstücke, grundstücksgleiche Rechte und Bauten einschließlich der Bauten auf fremden Grundstücken		91.249.811,07	79.265.643,90
2. Erzeugungs-, Gewinnungs- und Bezugsanlagen		46.378.415,81	49.831.769,73
3. Umspannungs-, Umformungs- und Speicheranlagen		91.079.959,62	85.346.640,27
4. Verteilungsanlagen		362.589.166,35	321.327.974,49
5. Gleisanlagen, Streckenausrüstung und Sicherungsanlagen		30.661.202,00	29.661.722,00
6. Fahrzeuge für den Personenverkehr		16.136.805,00	22.705.406,00
7. Maschinen und maschinelle Anlagen		13.817.390,55	14.024.441,55
8. andere Anlagen und Betriebs- und Geschäftsausstattung		21.722.082,98	20.345.504,23
9. Tierbestand		50.000,00	50.000,00
10. geleistete Anzahlungen und Anlagen im Bau		199.746.333,77	158.274.865,68
		<b>873.431.167,15</b>	<b>780.833.967,85</b>
III. Finanzanlagen			
1. Beteiligungen		49.161.282,97	45.982.788,93
2. Ausleihungen an Unternehmen, mit denen ein Beteiligungsverhältnis besteht		7.500.000,00	0,00
3. sonstige Ausleihungen		625.414,22	785.860,77
4. sonstige Finanzanlagen/Genossenschaften		5.438,85	5.438,85
		<b>57.292.136,04</b>	<b>46.774.088,55</b>
		<b>936.639.556,81</b>	<b>833.191.479,37</b>
<b>B. Umlaufvermögen</b>			
I. Vorräte	<b>2</b>		
1. Roh-, Hilfs- und Betriebsstoffe		9.261.329,33	7.931.025,08
2. unfertige Leistungen		1.499.173,98	1.093.474,72
3. fertige Erzeugnisse und Waren		58.151,35	54.751,22
4. geleistete Anzahlungen		1.078.510,62	1.279.539,80
5. Emissionsrechte		6.630.407,89	9.878.465,01
		<b>18.527.573,17</b>	<b>20.237.255,83</b>
II. Forderungen und sonstige Vermögensgegenstände	<b>3</b>		
1. Forderungen aus Lieferungen und Leistungen		134.818.059,69	98.495.561,04
2. Forderungen gegen Unternehmen, mit denen ein Beteiligungsverhältnis besteht		365.565,14	387.719,44
3. sonstige Vermögensgegenstände		97.838.649,68	91.990.291,87
		<b>233.022.274,51</b>	<b>190.873.572,35</b>
III. Kassenbestand und Guthaben bei Kreditinstituten	<b>4</b>	31.562.117,29	49.895.860,88
		<b>283.111.964,97</b>	<b>261.006.689,06</b>
<b>C. Rechnungsabgrenzungsposten</b>	<b>5</b>	<b>5.882.228,67</b>	<b>4.789.902,96</b>
<b>D. Aktive latente Steuern</b>		<b>5.135.496,69</b>	<b>5.456.736,48</b>
		<b>1.230.769.247,14</b>	<b>1.104.444.807,87</b>



Passiva	Anhang Nr.	31.12.2021 €	31.12.2020 €
<b>A. Eigenkapital</b>	<b>6</b>		
I. Gezeichnetes Kapital		41.108.889,83	41.108.889,83
II. Kapitalrücklage		212.736.794,06	208.603.436,82
III. Gew innrücklagen			
1. gesetzliche Rücklage		5.066.948,75	5.066.948,75
2. andere Gew innrücklagen		130.952.158,03	123.070.342,15
		136.019.106,78	128.137.290,90
IV. nicht beherrschende Anteile	7	61.508.264,46	58.684.164,12
		<b>451.373.055,13</b>	<b>436.533.781,67</b>
<b>B. Passivischer Unterschiedsbetrag</b>	<b>8</b>	<b>2.747.949,86</b>	<b>2.740.540,65</b>
<b>C. Sonderposten für Investitionszuschüsse und unentgeltlich ausgegebene Schadstoffemissionsrechte</b>			
1. Sonderposten für unentgeltlich ausgegebene Schadstoffemissionsrechte		1,00	1,00
2. Sonderposten für Investitionszuschüsse		15.491.958,90	14.029.510,73
		<b>15.491.959,90</b>	<b>14.029.511,73</b>
<b>D. Erhaltene Baukostenzuschüsse</b>	<b>9</b>	<b>42.163.398,31</b>	<b>41.137.528,24</b>
<b>E. Rückstellungen</b>	<b>10</b>		
1. Rückstellungen für Pensionen und ähnliche Verpflichtungen		42.539.194,37	42.369.548,08
2. Steuerrückstellungen		22.360.375,56	21.115.628,27
3. sonstige Rückstellungen		169.810.816,60	214.886.850,45
		<b>234.710.386,53</b>	<b>278.372.026,80</b>
<b>F. Verbindlichkeiten</b>	<b>11</b>		
1. Verbindlichkeiten gegenüber Kreditinstituten		284.035.844,10	194.807.429,88
2. erhaltene Anzahlungen auf Bestellungen		1.295.442,41	1.888.826,94
3. Verbindlichkeiten aus Lieferungen und Leistungen		134.372.025,08	67.985.968,53
4. Verbindlichkeiten gegenüber Unternehmen, mit denen ein Beteiligungsverhältnis besteht		4.505.885,71	4.118.559,44
5. sonstige Verbindlichkeiten		58.360.609,17	60.506.481,63
		<b>482.569.806,47</b>	<b>329.307.266,42</b>
<b>G. Rechnungsabgrenzungsposten</b>		<b>1.712.690,94</b>	<b>2.324.152,36</b>
		<b>1.230.769.247,14</b>	<b>1.104.444.807,87</b>

## Konzern-Gewinn- und Verlustrechnung

		Anhang Nr.	2021 €	2020 €
1.	Umsatzerlöse abzgl. Strom- und Gassteuer	12	2.652.857.429,48 -33.900.158,11	1.843.402.549,34 -32.070.323,01
2.	Erhöhung oder Verminderung des Bestandes an unfertigen Leistungen			112.709,89
3.	andere aktivierte Eigenleistungen		101.168,58	
4.	sonstige betriebliche Erträge		31.571.184,95 43.108.134,82	18.683.742,53 40.641.319,22
5.	<b>Gesamtleistung</b>		<b>2.693.737.759,72</b>	<b>1.870.769.997,97</b>
6.	Materialaufw and a) Aufw endungen für Roh-, Hilfs- und Betriebs- stoffe und für bezogene Waren		-2.107.478.975,10	-1.293.615.555,06
7.	b) Aufw endungen für bezogene Leistungen Personalaufw and a) Löhne und Gehälter b) soziale Abgaben und Aufw endungen für Altersversorgung und Unterstützung	13	-248.624.100,49 -180.975.092,32 -47.652.137,48	-219.212.643,96 -174.590.584,85 -222.848.769,64
8.	Abschreibungen Abschreibungen auf immaterielle Vermögens- gegenstände des Anlagevermögens und Sachanlagen		-228.627.229,80	-49.344.278,38
9.	sonstige betriebliche Aufw endungen		-59.088.916,01 -42.051.659,04	-58.502.572,31 -49.344.278,38
10.	<b>Betriebsergebnis vor Finanzergebnis und Steuern (EBIT)</b>		<b>7.866.879,28</b>	<b>27.246.178,62</b>



## Jahresabschluss zum 31.12.2021 und Lagebericht für das Geschäftsjahr 2021

	Anhang Nr.	2021 €	2020 €
11.	Erträge aus Beteiligungen	32.263,25	6.737,12
12.	Erträge aus Gew innabführungsverträgen	31.717.937,72	42.737.892,07
13.	Erträge aus Ausleihungen	8.541,84	10.701,84
14.	sonstige Zinsen und ähnliche Erträge	8.445.599,40	6.250.192,48
15.	Abschreibungen auf Finanzanlagen	0,00	-9.999.999,00
16.	Aufwendungen aus Verlustübernahme	-60.507.533,29	-64.148.124,02
17.	Zinsen und ähnliche Aufwendungen	-2.927.496,65	-3.184.700,47
18.	<b>Betriebsergebnis vor Steuern (EBT)</b>	<b>-10.317.255,59</b>	<b>-22.085.352,96</b>
19.	Steuern vom Einkommen und vom Ertrag	-4.194.754,77	-6.468.517,26
20.	<b>Ergebnis nach Steuern</b>	<b>-14.512.010,36</b>	<b>-28.553.870,22</b>
21.	sonstige Steuern	-192.383,30	-188.244,66
22.	<b>Jahresfehlbetrag = Betriebsergebnis (EAT)</b>	<b>-14.704.393,66</b>	<b>-28.742.114,88</b>
23.	Entnahme aus der Kapitalrücklage	14.704.393,66	28.742.114,88
24.	<b>Bilanzgewinn</b>	<b>0,00</b>	<b>0,00</b>

### U n t e r n e h m e n s d a t e n:

**Kontakt:**

Bungertstraße 27  
47053 Duisburg

Telefon 0203 / 604-0

Telefax 0203 / 604-2900

[www.stadtwerke-duisburg.de](http://www.stadtwerke-duisburg.de)

**Vorstand:**

Herr Marcus Oliver Wittig (Vorsitzender)  
Herr Axel Prasch  
Herr Andreas Gutschek

**Aufsichtsrat:**

städtische Vertretung:

Herr Oberbürgermeister Sören Link (Vorsitzender)  
Ratsherr Binali Demir  
Ratsherr Reiner Friedrich (ab 21.01.2021)  
Frau Bürgermeisterin Edeltraud Klabuhn (ab 21.01.2021)  
Herr Bürgermeister Volker Mosblech  
Herr Rainer Pastoor (ab 01.02.2021)  
Frau Angelika Röder (bis 31.01.2021)  
Herr Marvin Rosenberger  
Ratsherr Thomas Susen)

weitere Vertretung:

Herr Dr. Jürgen Grönner  
Herr Oliver Henrichs  
Frau Dr. Martina Sanfleber

Arbeitnehmervertretung:

Herr Joachim Block (stellv. Vorsitzender)  
Herr Reinhold Armbruster  
Herr Andreas Kalla (bis 07.12.2021)  
Herr Holger Laube  
Herr Holger Roth  
Herr Michael Siepmann  
Herr Dirk Tenhaken  
Frau Anke Urbaniak  
Herr Jan-Eric van Voorn  
Herr Norbert Wollhöfer

**Jahr der Gründung:**

1970

## Aufgabenerfüllung, Leistungen

In der Sparte Wasser betreibt die SWDU im gesamten Stadtgebiet das örtliche Verteilernetz zur allgemeinen Versorgung. Für die Sparten Strom und Gas betreibt die Tochtergesellschaft Netze Duisburg GmbH das örtliche Verteilernetz zur allgemeinen Versorgung. Das Fernwärmenetz wird von der Tochtergesellschaft Fernwärme Duisburg GmbH betrieben.

Die SWDU hat in 2021 Strom sowohl fremdbezogen als auch in eigenen Wärmekraftwerken produziert. In der Sparte Gas bestehen keine eigenen Erzeugungsanlagen. Die SWDU ist im Stadtgebiet Duisburg Grundversorger für beide Energiearten.

Die Wassergewinnungsanlagen sind im Berichtsjahr auf die Wasserbeschaffung Niederrhein Westfalen GmbH übergegangen, an der die SWDU 51 % der Anteile hält.

In der Sparte Fernwärme ist das Endkundengeschäft seit 2013 an die Fernwärme Duisburg GmbH übertragen. In 2017 wurden die Fernwärmeversorgungsanlagen in die Fernwärme Duisburg GmbH eingebracht. Die von der SWDU in 2021 abgegebene Fernwärme entstammt überwiegend aus Kraft-Wärme-Kopplung in den eigenen Heizkraftwerken und daneben aus eigener Frischwärmeerzeugung sowie aus Fremdbezug.

Es bestehen mit der Netze Duisburg GmbH, der Fernwärme Duisburg GmbH, der ThermoPlus WärmeDirektService GmbH, der energieGUT GmbH, SWDU Energiehandel GmbH und der Wasserbeschaffung Niederrhein Westfalen GmbH Unternehmensverträge (Beherrschungsverträge mit Ergebnisabführungsvereinbarungen bzw. Ergebnisabführungsverträge), auf deren Basis die SWDU den organisatorischen und finanziellen Einfluss auf ihre Töchter sichert.

	<u>2020</u>	<u>2021</u>
<b>Durchschnittliche Zahl der Beschäftigten</b>	<b>567</b>	<b>510</b>
▪ Stammpersonal	493	427
▪ Auszubildende	74	83

## Wesentliche finanzielle Verflechtungen mit dem städtischen Haushalt

Neben der Gewinnabführung an die Holdinggesellschaft DVV werden Konzessionsabgaben erwirtschaftet, die an die Stadt für die Nutzung der gemeindlichen Wege gezahlt werden.

	<u>2020</u>	<u>2021</u>
<u>Konzessionsabgabe</u> (nur für Wasser, in Mio. EUR)	9,7	9,4

Infolge der Ausgliederung der Strom- und Gasnetze mit Rückwirkung zum 01.01.2015 ist die Netze Duisburg GmbH seit 2015 Schuldnerin der Konzessionsabgaben für Strom und Gas. In **2021** erhielt die Stadt Duisburg hierfür **19,1 Mio. EUR** (2020: 18,3 Mio. EUR).

Der **Jahresabschluss** wurde im Rat der Stadt Duisburg am 13.06.2022 mit DS 22-0564 behandelt.

### Anlagen:

- Bilanz zum 31.12.2021
- Gewinn- und Verlustrechnung für das Geschäftsjahr 2021

## Bilanz

Aktiva	Anhang Nr.	31.12.2021 €	31.12.2020 €
<b>A. Anlagevermögen</b>	<b>1</b>		
I. Immaterielle Vermögensgegenstände entgeltlich erworbene Konzessionen, gewerbliche Schutzrechte und ähnliche Rechte und Werte sowie Lizenzen an solchen Rechten und Werten		91.713,94	142.281,94
II. Sachanlagen			
1. Grundstücke, grundstücksgleiche Rechte und Bauten einschließlich der Bauten auf fremden Grundstücken		28.071.570,69	32.943.958,97
2. Erzeugungs-, Gewinnungs- und Bezugsanlagen		37.788.890,00	49.662.261,00
3. Umspannungs-, Umformungs- und Speichieranlagen		21.730.668,00	24.070.872,00
4. Verteilungsanlagen		106.947.892,52	102.665.655,00
5. andere Anlagen, Betriebs- und Geschäftsausstattung		3.316.947,00	4.030.291,00
6. geleistete Anzahlungen und Anlagen im Bau		41.178.898,89	19.902.054,04
		<b>239.034.867,10</b>	<b>233.275.092,01</b>
III. Finanzanlagen			
1. Anteile an verbundenen Unternehmen		203.495.640,79	187.785.329,56
2. Ausleihungen an verbundene Unternehmen		105.000.000,00	67.250.000,00
3. Beteiligungen		32.595.748,37	29.571.972,40
4. Ausleihungen an Unternehmen, mit denen ein Beteiligungsverhältnis besteht		7.500.000,00	0,00
5. sonstige Ausleihungen		364.499,09	428.027,19
6. sonstige Ausleihungen/Genossenschaften		151,13	151,13
		<b>348.956.039,38</b>	<b>285.035.480,28</b>
		<b>588.082.620,42</b>	<b>518.452.854,23</b>
<b>B. Umlaufvermögen</b>			
I. Vorräte	<b>2</b>		
1. Roh-, Hilfs- und Betriebsstoffe		1.039.723,09	689.014,45
2. fertige Erzeugnisse und Waren		22.880,00	21.900,00
3. geleistete Anzahlungen		2.000,00	6.000,00
4. Emissionsrechte		6.630.407,89	9.878.465,01
		<b>7.695.010,98</b>	<b>10.595.379,46</b>
II. Forderungen und sonstige Vermögensgegenstände	<b>3</b>		
1. Forderungen aus Lieferungen und Leistungen		81.759.516,59	48.364.092,76
2. Forderungen gegen verbundene Unternehmen		26.646.890,37	20.299.657,27
3. Forderungen gegen Unternehmen, mit denen ein Beteiligungsverhältnis besteht		399.663,21	425.861,61
4. sonstige Vermögensgegenstände		14.849.813,16	22.367.703,02
		<b>123.655.883,33</b>	<b>91.457.314,66</b>
III. Kassenbestand, Guthaben bei Kreditinstituten und Schecks	<b>4</b>	2.695.675,18	3.534.114,98
		<b>134.046.569,49</b>	<b>105.586.809,10</b>
<b>C. Rechnungsabgrenzungsposten</b>	<b>5</b>	<b>1.604.108,01</b>	<b>987.260,30</b>
		<b>723.733.297,92</b>	<b>625.026.923,63</b>

Passiva		Anhang Nr.	31.12.2021 €	31.12.2020 €
<b>A.</b>	<b>Eigenkapital</b>	<b>6</b>		
I.	Gezeichnetes Kapital		43.459.809,90	43.459.809,90
II.	Kapitalrücklage		25.564.594,06	25.564.594,06
III.	Gewinnrücklagen			
1.	gesetzliche Rücklage		4.345.980,99	4.345.980,99
2.	andere Gewinnrücklagen		137.015.579,75	133.015.579,75
			141.361.560,74	137.361.560,74
			<b>210.385.964,70</b>	<b>206.385.964,70</b>
<b>B.</b>	<b>Sonderposten für unentgeltlich ausgegebene Schadstoffemissionsrechte</b>	<b>7</b>	<b>1,00</b>	<b>1,00</b>
<b>C.</b>	<b>Erhaltene Baukostenzuschüsse</b>	<b>8</b>	<b>8.622.918,00</b>	<b>8.706.464,00</b>
<b>D.</b>	<b>Rückstellungen</b>	<b>9</b>		
1.	Rückstellungen für Pensionen und ähnliche Verpflichtungen		7.697.347,69	9.112.397,23
2.	Steuerrückstellungen		10.430,70	0,00
3.	sonstige Rückstellungen		91.276.058,80	124.657.238,97
			<b>98.983.837,19</b>	<b>133.769.636,20</b>
<b>E.</b>	<b>Verbindlichkeiten</b>	<b>10</b>		
1.	Verbindlichkeiten gegenüber Kreditinstituten		142.155.835,85	65.450.166,41
2.	erhaltene Anzahlungen auf Bestellungen		5.860,00	5.860,00
3.	Verbindlichkeiten aus Lieferungen und Leistungen		92.597.242,08	50.191.705,29
4.	Verbindlichkeiten gegenüber verbundenen Unternehmen		144.488.210,09	133.004.893,80
5.	Verbindlichkeiten gegenüber Unternehmen, mit denen ein Beteiligungsverhältnis besteht		2.221.845,15	3.508.946,95
6.	sonstige Verbindlichkeiten		24.260.233,19	23.989.211,66
			<b>405.729.226,36</b>	<b>276.150.784,11</b>
<b>F.</b>	<b>Rechnungsabgrenzungsposten</b>		<b>11.350,67</b>	<b>14.073,62</b>
			<b>723.733.297,92</b>	<b>625.026.923,63</b>



## Gewinn- und Verlustrechnung

		Anhang		2021		2020	
		Nr.	€	€	€	€	€
1.	Umsatzerlöse	11	2.384.727.596,10		1.602.745.442,62		
	abzgl. Strom- und Gassteuer		-29.506.102,24	2.355.221.493,86	-27.374.507,96	1.575.370.934,66	
2.	Erhöhung oder Verminderung des Bestandes an fertigen Erzeugnissen			980,00		6.186,00	
3.	andere aktivierte Eigenleistungen			398.170,00		511.861,75	
4.	sonstige betriebliche Erträge	12		8.059.016,83		15.777.145,57	
5.	<b>Gesamtleistung</b>			<b>2.363.679.660,69</b>		<b>1.591.666.127,98</b>	
6.	Materialaufwand	13					
	a) Aufwendungen für Roh-, Hilfs- und Betriebsstoffe und für bezogene Waren		-2.067.929.118,25		-1.254.336.864,28		
	b) Aufwendungen für bezogene Leistungen		-218.273.578,10	-2.286.202.696,35	-212.535.141,08	-1.466.872.005,36	
7.	Personalaufwand	14					
	a) Löhne und Gehälter		-33.071.721,47		-38.036.727,64		
	b) soziale Abgaben und Aufwendungen für Altersversorgung und Unterstützung		-8.118.130,90	-41.189.852,37	-10.873.628,43	-48.912.356,07	
8.	Abschreibungen						
	Abschreibungen auf immaterielle Vermögensgegenstände des Anlagevermögens und Sachanlagen			-13.552.533,73		-14.096.030,84	
9.	sonstige betriebliche Aufwendungen	15		-20.980.905,87		-25.402.816,37	
10.	<b>Betriebsergebnis vor Finanzergebnis und Steuern (EBIT)</b>			<b>1.753.672,37</b>		<b>36.382.919,34</b>	

Jahresabschluss zum 31.12.2021 und Lagebericht für das Geschäftsjahr 2021

	Anhang Nr.	2021 €	2020 €
<b>10. Betriebsergebnis vor Finanzergebnis und Steuern (EBIT)</b>		<b>1.753.672,37</b>	<b>36.382.919,34</b>
11. Erträge aus Beteiligungen		1.669.646,07	1.697.663,92
12. Erträge aus Gew.innabführungsverträgen		37.964.496,40	32.702.304,76
13. Erträge aus Ausleihungen des Finanzanlagevermögens		2.851.065,54	2.121.317,15
14. sonstige Zinsen und ähnliche Erträge	16	180.723,24	1.391.320,84
15. Abschreibungen auf Finanzanlagen		0,00	-8.119.222,94
16. Aufwendungen aus Verlustübernahme		0,00	-11.658,60
17. Zinsen und ähnliche Aufwendungen	17	-6.700.633,15	-8.798.428,82
<b>18. Betriebsergebnis vor Steuern (EBT)</b>		<b>37.718.970,47</b>	<b>57.366.215,65</b>
19. Steuern vom Einkommen und vom Ertrag	18	-1.367.815,97	-1.919.320,64
<b>20. Ergebnis nach Steuern</b>		<b>36.351.154,50</b>	<b>55.446.895,01</b>
21. sonstige Steuern	19	-1.788.529,47	-1.592.748,28
<b>22. Ergebnis vor Ergebnisabführung/Verlustübernahme = Betriebsergebnis (EAT)</b>		<b>34.562.625,03</b>	<b>53.854.146,73</b>
23. Aufgrund eines Gew.innabführungsvertrages abgeführter Gew.inn		-30.562.625,03	-50.854.146,73
<b>24. Jahresüberschuss</b>		<b>4.000.000,00</b>	<b>3.000.000,00</b>
25. Einstellung in andere Gew.innrücklagen		-4.000.000,00	-3.000.000,00
<b>26. Bilanzgewinn</b>		<b>0,00</b>	<b>0,00</b>

## Unternehmensdaten:

### **Kontakt:**

Bungertstraße 27  
47053 Duisburg

Telefon 0203 / 604-0  
Telefax 0203 / 604-2900  
[www.dvg-duisburg.de](http://www.dvg-duisburg.de)

### **Vorstand:**

Herr Marcus Oliver Wittig (Vorsitzender)  
Herr Axel Prasch  
Herr Andreas Gutsche (ab 01.01.2021)

### **Aufsichtsrat:**

städtische Vertretung:

Ratsherr Dieter Lieske (stellv. Vorsitzender bis 28.02.2021,  
Vorsitzender ab 01.03.2021)  
Herr Herbert Mettler (Vorsitzender bis 31.01.2021)  
Ratsherr Benedikt Falszewski (ab 01.02.2021, stellv. Vorsitzen-  
der ab 25.05.2021)  
Herr Heiko Blumenthal (Mandat des OB)  
Ratsherr Jürgen Edel  
Ratsherr Mirze Edis  
Ratsherr Karlheinz Hagenbuck  
Ratsherr Frank Heidenreich  
Ratsherr Elmar Klein

Arbeitnehmervertretung:

Frau Kerstin Schütte (stellv. Vorsitzende)  
Herr Hans-Peter Boschen  
Herr Georg Kanzen  
Herr Thomas Keuer  
Herr Klaus-Dieter Povsic  
Herr Volker Rayen  
Herr Michael Wischnewski

**Jahr der Gründung:**

1940

### **Aufgabenerfüllung, Leistungen**

Die DVG erfüllt ihre Aufgabe als Nahverkehrsdienstleister im Linien-, Auftrags- und Sonderverkehr, darüber hinaus wird die Infrastruktur (z. B. Schienenstrecken, Haltestellen) betreut und die Verkehrsüberwachung und -disposition für den gesamten öffentlichen Nahverkehr in Duisburg wahrgenommen. Insgesamt werden 38 Linien bedient, davon 7 als Gemeinschaftslinien mit benachbarten Verkehrsunternehmen (NIAG; STOAG; Rheinbahn) betrieben.

Grenzüberschreitender Nahverkehr besteht zu den Städten Oberhausen, Mülheim, Düsseldorf, Krefeld, Moers und Dinslaken.



	<u>2020</u>	<u>2021</u>
Nutzkilometer (in Mio. km)	14,3	14,3
Platzkilometer (in Mio. km)	1.612,5	1.600,9
Beförderte Personen (in Mio. Personen)	52,8	42,5

	<u>2020</u>	<u>2021</u>
<b>Durchschnittliche Zahl der Beschäftigten</b>	<b>770</b>	<b>755</b>
▪ Stammpersonal	770	755
▪ Auszubildende	0	0

### **Wesentliche finanzielle Verflechtungen mit dem städtischen Haushalt**

Die Verlustabdeckung der DVG erfolgt über die Holdinggesellschaft Duisburger Versorgungs- und Verkehrsgesellschaft mbH (siehe DVV) auf Basis der EU-konformen Finanzierungsrichtlinie des Zweckverbandes Verkehrsverbund Rhein-Ruhr (VRR) und in Verbindung mit dem Öffentlichen Dienstleistungsauftrag der Stadt Duisburg gegenüber der DVG.

Der **Jahresabschluss** wurde im Rat der Stadt Duisburg am 13.06.2022 mit DS 22-0564 behandelt.

#### Anlagen:

- Bilanz zum 31.12.2021
- Gewinn- und Verlustrechnung für das Geschäftsjahr 2021

## Bilanz

Aktiva	Anhang Nr.	31.12.2021 €	31.12.2020 €
<b>A. Anlagevermögen</b>	<b>1</b>		
I. Immaterielle Vermögensgegenstände			
entgeltlich erworbene Konzessionen, gewerbliche Schutzrechte und ähnliche Rechte und Werte sowie Lizenzen an solchen Rechten und Werten		19.088,00	25.502,00
II. Sachanlagen			
1. Grundstücke, grundstücksgleiche Rechte und Bauten einschließlich der Bauten auf fremden Grundstücken		5.389.674,54	3.488.398,54
2. Umspannungs-, Umformungs- und Speicheranlagen		470.913,00	303.735,00
3. Gleisanlagen, Streckenausrüstung und Sicherungsanlagen		30.661.202,00	29.661.722,00
4. Fahrzeuge für den Personenverkehr		16.136.805,00	22.705.406,00
5. Maschinen und maschinelle Anlagen		166.917,00	199.947,00
6. andere Anlagen, Betriebs- und Geschäftsausstattung		2.548.226,00	2.451.522,00
7. geleistete Anzahlungen und Anlagen im Bau		107.090.157,88	93.066.233,39
		<b>162.463.895,42</b>	<b>151.876.963,93</b>
III. Finanzanlagen			
1. Beteiligungen		2.084,02	2.084,02
2. sonstige Ausleihungen		173.602,89	204.718,52
3. sonstige Finanzanlagen		150,00	150,00
		<b>175.836,91</b>	<b>206.952,54</b>
		<b>162.658.820,33</b>	<b>152.109.418,47</b>
<b>B. Umlaufvermögen</b>			
I. Vorräte			
1. Roh-, Hilfs- und Betriebsstoffe		3.240.762,30	3.247.868,94
2. unfertige Erzeugnisse, unfertige Leistungen		404.059,02	25.599,76
3. geleistete Anzahlungen		119.053,02	542.740,35
		<b>3.763.874,34</b>	<b>3.816.209,05</b>
II. Forderungen und sonstige Vermögensgegenstände	<b>2</b>		
1. Forderungen aus Lieferungen und Leistungen		1.916.846,67	9.105.051,25
2. Forderungen gegen verbundene Unternehmen		76.312.884,75	69.969.029,35
3. sonstige Vermögensgegenstände		5.019.606,59	1.246.316,51
		<b>83.249.338,01</b>	<b>80.320.397,11</b>
III. Kassenbestand, Guthaben bei Kreditinstituten		425.043,48	907.024,71
		<b>87.438.255,83</b>	<b>85.043.630,87</b>
<b>C. Rechnungsabgrenzungsposten</b>		<b>9.908,09</b>	<b>8.311,50</b>
		<b>250.106.984,25</b>	<b>237.161.360,84</b>

Passiva	Anhang Nr.	31.12.2021 €	31.12.2020 €
<b>A. Eigenkapital</b>			
I. Gezeichnetes Kapital	3	7.158.086,34	7.158.086,34
II. Kapitalrücklage	4	78.900.000,00	72.900.000,00
III. Gewinnrücklagen			
1. gesetzliche Rücklage		715.808,63	715.808,63
2. andere Gewinnrücklagen		690.769,06	690.769,06
		1.406.577,69	1.406.577,69
		<b>87.464.664,03</b>	<b>81.464.664,03</b>
<b>B. Rückstellungen</b>			
1. Rückstellungen für Pensionen und ähnliche Verpflichtungen		8.986.584,00	8.853.453,00
2. sonstige Rückstellungen	5	28.312.093,28	37.012.259,94
		<b>37.298.677,28</b>	<b>45.865.712,94</b>
<b>C. Verbindlichkeiten</b>	6		
1. Verbindlichkeiten gegenüber Kreditinstituten		94.752.373,05	91.496.631,52
2. erhaltene Anzahlungen auf Bestellungen		0,00	30.421,90
3. Verbindlichkeiten aus Lieferungen und Leistungen		15.143.435,95	2.627.096,28
4. Verbindlichkeiten gegenüber verbundenen Unternehmen		536.313,12	666.992,07
5. sonstige Verbindlichkeiten		13.651.444,66	13.162.289,44
		<b>124.083.566,78</b>	<b>107.983.431,21</b>
<b>D. Rechnungsabgrenzungsposten</b>	7	<b>1.260.076,16</b>	<b>1.847.552,66</b>
		250.106.984,25	<b>237.161.360,84</b>

## Gewinn- und Verlustrechnung

	Anhang Nr.	2021 €	2020 €
1.	8	58.062.930,96	64.504.743,72
2.			
3.		379.077,42	-54.440,23
4.	9	1.430.361,07	1.171.115,23
		18.845.336,88	11.885.592,56
5.		<b>78.717.706,33</b>	<b>77.507.011,28</b>
6.	10		
a)		-10.442.697,19	-11.213.338,72
b)		-62.990.524,06	-61.684.333,16
7.	11		
a)		-37.759.269,20	-37.598.710,50
b)		-10.631.495,88	-10.596.984,30
8.			
9.	12	-11.069.778,68	-13.163.129,72
		-5.449.318,10	-6.976.853,93
10.		<b>-59.625.376,78</b>	<b>-63.726.339,05</b>
11.		14.710,17	15.158,58
12.	13	2.212.535,76	1.891.596,35
13.		0,00	1.506,40
14.	13	-2.619.711,71	-1.987.122,97
15.		<b>-60.017.842,56</b>	<b>-63.805.200,69</b>
16.		-80.490,73	-97.158,33
17.		<b>-60.098.333,29</b>	<b>-63.902.359,02</b>
18.		60.098.333,29	63.902.359,02
19.		0,00	0,00

### U n t e r n e h m e n s d a t e n:

**Kontakt:**

Landfermannstraße 6  
47051 Duisburg

Telefon 0203 / 30525-0  
Telefax 0203 / 30525-25  
[www.duisburgkontor.de](http://www.duisburgkontor.de)

**Geschäftsführung:**

Herr Uwe Kluge  
Frau Beigeordnete Astrid Neese (bis 31.10.2021)  
Herr Christoph Späh (ab 01.11.2021)

**Aufsichtsrat:**

städtische Vertretung: Herr Bürgermeister Manfred Osenger (Vorsitzender)  
(bis 03.11.2021)  
Ratsfrau Gertrud Bettges (stellv. Vorsitzende)  
Herr Beigeordneter Andree Haack (Mandat des OB)  
Ratsherr Haluk Aksu  
Ratsherr Oliver Alefs  
Ratsherr Rainer Holfeld  
Ratsfrau Dr. Nazan Sirin  
Ratsherr Udo Steinke  
Ratsfrau Daniela Stürmann  
Ratsfrau Susanne Zander

Arbeitnehmersvertretung: Herr Marc Engel  
Herr Tim Frederic Rößler

**Jahr der Gründung:** 1987

**Aufgabenerfüllung, Leistungen**

Die Duisburg Kontor GmbH betreibt das Fleischzentrum und den Großmarkt, außerdem führt sie die Wochenmärkte und den Marina-Markt durch.

Die Gesellschaft führt auch Veranstaltungen im Interesse der Stadt Duisburg durch (Weihnachtsmarkt, Matjesfest u.a.). Zur Förderung und Unterstützung der touristischen Qualitäten der Stadt Duisburg informiert die Abteilung Tourismus Besucher und Gäste über alle Einrichtungen und Angebote, vermittelt Hotelzimmer, organisiert Stadtrundfahrten und Themenführungen und präsentiert die Stadt auf Tagungen, Messen und Kongressen. Mit der Tourist Information (ehemals RUHR.VISITORCENTER) wird die touristische Anlaufstelle für Bürger\*innen und Besucher\*innen der Stadt betrieben, in der auch Eintrittskarten sowie Merchandising-Artikel verkauft werden.

	<u>2020</u>	<u>2021</u>
Wochenmärkte (Standorte)	28	28
Mieter Großmarkt	30	30
Mieter Fleischzentrum	22	22
Veranstaltungen	13	9

	<u>2020</u>	<u>2021</u>
<b>Durchschnittliche Zahl der Beschäftigten</b>	<b>69</b>	<b>70</b>
▪ Stammpersonal *	65	67
▪ Auszubildende	4	3

\* 2020 incl. 27 Aushilfen, 2021 incl. 26 Aushilfen

### **Wesentliche finanzielle Verflechtungen mit dem städtischen Haushalt**

Der Zuschuss der Stadt Duisburg betrug in 2021 TEUR 2.296.

Der **Jahresabschluss** wurde im Rat der Stadt Duisburg am 13.06.2022 mit DS 22-0596 behandelt.

#### Anlagen:

- Bilanz zum 31.12.2021
- Gewinn- und Verlustrechnung für das Geschäftsjahr 2021







Gewinn- und Verlustrechnung vom 01.01.2021 bis 31.12.2021

**Duisburg Kontor GmbH, Duisburg**

	EUR	Geschäftsjahr EUR	Vorjahr EUR
1. Umsatzerlöse		4.936.556,54	4.057.384,18
2. sonstige betriebliche Erträge		161.640,59	202.382,51
3. Materialaufwand			
a) Aufwendungen für Roh-, Hilfs- und Betriebsstoffe und für bezogene Waren	52.077,68		50.249,97
b) Aufwendungen für bezogene Leistungen	<u>2.187.586,41</u>		<u>1.633.536,63</u>
		2.239.664,09	1.683.786,60
4. Personalaufwand			
a) Löhne und Gehälter	2.154.989,29		2.131.996,00
b) soziale Abgaben und Aufwendungen für Altersversorgung und für Unterstützung	745.240,36		721.776,64
- davon für Altersversorgung EUR 311.737,14 (EUR 291.182,43)			
		<u>2.900.229,65</u>	<u>2.853.772,64</u>
5. Abschreibungen			
a) auf immaterielle Vermögensgegenstände des Anlagevermögens und Sachanlagen		375.402,73	580.561,22
- davon außerplanmäßige Abschreibungen EUR 0,00 (EUR 108.284,65)			
6. sonstige betriebliche Aufwendungen		1.672.915,77	1.717.238,39
- davon Aufwendungen nach Artikel 67 Absatz 1 und 2 EGHGB EUR 3.216,96 (EUR 3.217,00)			
7. sonstige Zinsen und ähnliche Erträge		21,04	2.763,14
8. Zinsen und ähnliche Aufwendungen		98.993,40	105.091,23
- davon Zinsaufwendungen aus der Abzinsung von Rückstellungen EUR 88.336,00 (EUR 85.895,00)			
9. Steuern vom Einkommen und vom Ertrag		0,00	685,57-
<b>10. Ergebnis nach Steuern</b>		<u><b>2.188.987,47-</b></u>	<u><b>2.677.234,68-</b></u>
11. sonstige Steuern		73.179,69	72.989,48
12. Erträge aus Verlustübernahme		2.295.500,00	2.771.000,00
<b>13. Jahresüberschuss</b>		<u><b>33.332,84</b></u>	<u><b>20.775,84</b></u>
14. Verlustvortrag aus dem Vorjahr		4.666.289,88	4.687.065,72
<b>15. Bilanzverlust</b>		<u><u><b>4.632.957,04</b></u></u>	<u><u><b>4.666.289,88</b></u></u>

### U n t e r n e h m e n s d a t e n:

**Kontakt:**

Alte Ruhrorter Straße 42 - 52  
47119 Duisburg

Telefon 0203 / 803-0  
Telefax 0203 / 803-436  
[www.duisport.de](http://www.duisport.de)

**Vorstand:**

Herr Erich Staake (Vorsitzender bis 31.07.2021)  
Herr Markus Bangen (Vorsitzender ab 01.08.2021)  
Herr Prof. Thomas Schlipköther

**Aufsichtsrat:**

städtische Vertretung: Herr Stadtdirektor und Stadtkämmerer Martin Murrack  
(stellv. Vorsitzender)  
Ratsherr Thomas Susen (ruhendes Mandat bis 25.06.2021)  
Ratsherr Udo Vohl

weitere Vertretung:

Herr Dr. Hendrik Schulte (Vorsitzender)  
Herr Dr. Patrik Opdenhövel (stellv. Vorsitzender)  
Herr Thomas Dautzenberg  
Frau Susanne Elsässer  
Herr Martin Gräf (ruhendes Mandat ab 25.06.2021)  
Herr Dr. Tobias Traupel

Arbeitnehmervertretung:

Herr Karl-Heinz Wich-Kuhnlein (stellv. Vorsitzender)  
Herr Ulrich Brottmann  
Frau Katrin Floryszczak  
Frau Nadine Krischer

**Jahr der Gründung:**

1926

**Aufgabenerfüllung, Leistungen (duisport-Gruppe)**

Die Duisburger Hafen AG ist die Eigentums- und Managementgesellschaft des Duisburger Hafens (duisport). Als führende Logistikkreuzung in Zentraleuropa und Gateway zu den europäischen Märkten vernetzt der weltweit größte Binnenhafen effizient und multimodal internationale Güterverkehre. Die Kombination von vorteilhafter geografischer Lage, guten Standortbedingungen und einem umfassenden logistischen Know-how bildet dabei die Grundlage, auf der die duisport-Gruppe als Partner der Industrie- und Logistikwirtschaft eigene Beiträge zur Optimierung von Transportketten von Industrie und Handel leistet.

Als Partner der Unternehmen aus Industrie und Logistik bietet die duisport-Gruppe vielfältige logistische Dienstleistungen sowie maßgeschneiderte Lösungen für ihre Kunden. Das Produktportfolio von duisport umfasst vier wesentliche Geschäftsbereiche: Infra- und Suprastruktur, Logistische Dienstleistungen, Verpackungslogistik und Kontraktlogistik. Mit diesem breit gefächerten

Angebot verfolgt die duisport-Gruppe das Ziel, sich stabil und zukunftsfähig aufzustellen – vorzugsweise in Zusammenarbeit mit den Unternehmen, die sich im Duisburger Hafen angesiedelt haben bzw. die Leistungen der duisport-Gruppe nutzen.

Mehr als 300 logistikorientierte Unternehmen sind im Duisburger Hafen ansässig. Insgesamt hängen in Duisburg rd. 52.000 Arbeitsplätze vom Hafen ab.

Größe des Hafens: Grundfläche 1.550 ha, 19 Hafenbecken mit über 180 ha Wasserfläche, 37 km Uferlänge, davon 16 km Umschlagufer mit Gleisanschluss.

<b>Leistungen Güterumschlag</b>	<b>2020</b>	<b>2021</b>	Veränderung	
			absolut	in %
<b>- Mio. Tonnen -</b>				
Schiffsverkehr	13,1	12,3	-0,8	-6
Bahnverkehr	16,5	17,0	+0,5	+3
<b>Gesamtumschlag Schiff und Bahn</b>	<b>29,6</b>	<b>29,3</b>	<b>-0,3</b>	<b>-1</b>
Zu- und Nachlauf per LKW	29,4	29,0	-0,4	-1
<b>Gesamtgüterumschlag</b>	<b>59,0</b>	<b>58,3</b>	<b>-0,7</b>	<b>-1</b>

## Konzernbeziehungen

Die Duisburger Hafen AG stellt gem. § 290 HGB einen Konzernabschluss und einen Konzernlagebericht auf. Zum Kreis der vollkonsolidierten Unternehmen gehören neben der Duisburger Hafen AG 26 (Vj. 27) Gesellschaften:

- o vollkonsolidiert:
  - Hafen Duisburg-Rheinhausen GmbH
  - duisport agency GmbH
  - dfl duisport facility logistics GmbH
  - duisport rail GmbH
  - LOGPORT Logistic-Center Duisburg GmbH
  - duisport consult GmbH
  - Navigare Stauerei- und Speditionen GmbH
  - startport GmbH
  - Bohnen Logistik GmbH & Co. KG
  - RBL Reiner Bohnen Logistik GmbH
  - BVG Verwaltungs GmbH
  - duisport packing logistics GmbH
  - dpl International N. V.
  - duisport industrial packing service (Wuxi) Co. Ltd.
  - Duisport Agency Polska Sp. z o.o
  - duisport packing logistics India Pvt. Ltd
  - BREEZE Industrial Packing GmbH
  - dpl Chemnitz GmbH
  - dpl Weinzierl Verpackungen GmbH
  - Weinzierl Beteiligungs-GmbH
  - Holz Weinzierl Fertigungen GmbH & Co. KG
  - Hafen Duisburg/Amsterdam Beteiligungsgesellschaft mbH
  - Distri Rail B.V
  - Umschlag Terminal Marl GmbH & Co. KG
  - Umschlag Terminal Marl Verwaltungs-GmbH
  - E.I.L.S. Emballages Industriels Logistique & Services SAS

- o quotal einbezogen:
  - logport ruhr GmbH
  - dev.log GmbH
  - MASSLOG GmbH
  - myGermany-Store powered by duisport GmbH
- o at equity einbezogen:
  - DIT Duisburg Intermodal Terminal GmbH
  - Duisport Gateway Terminal GmbH
  - Heavylift Terminal Duisburg GmbH
  - DIG Duisburger Infrastrukturgesellschaft mbH

Mit Wirkung ab dem 01.01.2021 wurden die gesamten Anteile an der Grundstücksgesellschaft Südhafen mbH, Krefeld, veräußert.

## Wichtige Unternehmensverträge

Beherrschungs- und Ergebnisabführungsverträge bestehen im Berichtsjahr mit den Tochtergesellschaften dpl Chemnitz GmbH, Hafen Duisburg-Rheinhausen GmbH, dfl duisport facility logistics GmbH, duisport rail GmbH und duisport agency GmbH.

<b>Durchschnittliche Zahl der Beschäftigten</b>	<b><u>2020</u></b>	<b><u>2021</u></b>
<b>Stammpersonal</b>		
▪ Duisburger Hafen AG	225	222
▪ Bohnen GmbH & Co. KG	163	146
▪ dfl duisport facility logistics GmbH	108	104
▪ duisport rail GmbH	90	91
▪ RBL Bohnen	56	53
▪ duisport agency GmbH	40	40
▪ Umschlag Terminal Marl GmbH & Co. KG	28	27
▪ Duisport Agency Polska	3	5
▪ LOGPORT	1	0
▪ MASSLOG	9	10
▪ Startport	2	4
▪ duisport packing logistics GmbH (dpl)	263	238
▪ dpl Weinzierl	96	87
▪ dpl Chemnitz GmbH	90	80
▪ E.I.L.S.	67	70
▪ Holz Weinzierl Fertigungen GmbH & Co. KG	48	54
▪ BREEZE	24	23
▪ Distri Rail	14	3
▪ dpl India	2	4
<b>Beschäftigte im Konzern</b>	<b>1.329</b>	<b>1.261</b>
▪ darin enthaltene Auszubildende	54	47

## **Wesentliche finanzielle Verflechtungen mit dem städtischen Haushalt**

Die Hauptversammlung beschließt auf Vorschlag des Aufsichtsrates über die Verwendung des Bilanzergebnisses. Für das Geschäftsjahr 2021 ist am 21.06.2022 beschlossen worden, einen Betrag von brutto 6,0 Mio. EUR an die Aktionäre auszuschütten. Die Stadt erhält entsprechend ihrer Beteiligungsquote hiervon einen Anteil von brutto 2,0 Mio. EUR.

Der **Jahresabschluss** wurde im Rat der Stadt Duisburg am 13.06.2022 mit DS 22-0565 behandelt.

### Anlagen:

- Bilanz zum 31.12.2021
- Gewinn- und Verlustrechnung für das Geschäftsjahr 2021
- Konzern-Bilanz zum 31.12.2021
- Konzern-Gewinn- und Verlustrechnung für das Geschäftsjahr 2021



**Duisburger Hafen Aktiengesellschaft, Duisburg**  
**Gewinn- und Verlustrechnung für 2021**

	EUR	EUR	2020 EUR
1. Umsatzerlöse	47.155.236,79		46.136.825,65
2. Verminderung des Bestands an unfertigen Leistungen	-977.292,34		-283.202,00
3. Andere aktivierte Eigenleistungen	1.007,00		3.666,55
4. Sonstige betriebliche Erträge	<u>5.373.614,74</u>		<u>3.769.759,83</u>
		51.552.566,19	<u>49.627.050,03</u>
5. Materialaufwand	4.166.069,15		4.704.422,28
6. Personalaufwand	22.201.239,87		19.193.611,41
7. Abschreibungen auf immaterielle Vermögensgegenstände des Anlagevermögens und Sachanlagen	4.254.464,80		3.703.028,34
8. Sonstige betriebliche Aufwendungen	<u>20.485.475,78</u>		<u>16.652.603,80</u>
		51.107.249,60	<u>44.253.665,83</u>
9. Beteiligungsergebnis	31.248.280,08		10.574.249,92
10. Erträge aus Ausleihungen des Finanzanlagevermögens	7.693.456,60		7.231.593,40
11. Zinsergebnis	-3.013.062,96		-3.107.404,94
12. Abschreibungen auf Finanzanlagen	<u>5.130.018,77</u>		<u>100.000,00</u>
		30.798.654,95	<u>14.598.438,38</u>
13. Ergebnis vor Steuern		31.243.971,54	19.971.822,58
14. Steuern vom Einkommen und vom Ertrag		<u>8.379.714,81</u>	<u>5.770.082,92</u>
15. Ergebnis nach Steuern		22.864.256,73	14.201.739,66
16. Sonstige Steuern		<u>683.093,92</u>	<u>718.106,14</u>
17. Jahresüberschuss = Bilanzgewinn		<u>22.181.162,81</u>	<u>13.483.633,52</u>

Duisburger Hafen Aktiengesellschaft, Duisburg  
Konzernbilanz zum 31. Dezember 2021

	31.12.2020	31.12.2020	31.12.2020	EUR	EUR	EUR	EUR
<b>Aktiva</b>							
<b>A. Anlagevermögen</b>							
<b>I. Immaterielle Vermögensgegenstände</b>							
1. Entgeltlich erworbene gewerbliche Schutzrechte und ähnliche Rechte und Werte sowie Lizenzen an solchen Rechten und Werten	1.591.536,13	2.036.897,70					46.020.000,00
2. Geschäfts- oder Firmenwert	3.420.539,44	4.951.923,48					1.533.875,64
3. Geleistete Anzahlungen	394.649,25	634.846,68					
<b>II. Sachanlagen</b>	5.406.723,82	7.623.466,86					
1. Grundstücke und Bauten	227.812.228,16	237.657.617,65					114.038.162,10
2. Technische Anlagen und Maschinen	36.128.072,73	36.936.731,08					90.743,69
3. Andere Anlagen, Betriebs- und Geschäftsausstattung	13.862.488,36	13.590.386,22					22.181.162,81
4. Geleistete Anzahlungen und Anlagen im Bau	19.579.083,69	4.314.217,38					13.483.633,52
<b>III. Finanzanlagen</b>	297.481.882,93	282.498.964,33					
1. Beteiligungen	15.616.738,65	14.473.763,07					28.636,42
a) an assoziierten Unternehmen	17.154.238,65	12.798.164,86					
b) sonstige	8.809.211,50	8.861.566,75					
2. Ausleihungen an Unternehmen, mit denen ein Beteiligungsverhältnis besteht	2.995.116,74	0,00					
3. Wertpapiere des Anlagevermögens	223.186,90	160.376,90					
4. Sonstige Ausleihungen	192.647,72	0,00					
5. Geleistete Anzahlungen auf Finanzanlagen	44.388.140,16	36.293.874,58					10.022.200,00
<b>B. Umlaufvermögen</b>	347.886.746,91	336.416.305,77					
<b>I. Vorräte</b>							
1. Roh-, Hilfs- und Betriebsstoffe	8.271.382,64	4.990.598,10					1.004.701,66
2. Unfertige Erzeugnisse, unfertige Leistungen	3.220.666,38	3.676.662,88					15.910.691,66
3. Fertige Erzeugnisse und Waren	977.241,13	1.057.170,61					12.263.789,39
4. Geleistete Anzahlungen	0,00	3.953,09					
<b>II. Forderungen und sonstige Vermögensgegenstände</b>	12.469.243,15	9.005.804,68					
1. Forderungen aus Lieferungen und Leistungen	51.173.914,01	42.024.638,64					147.120.440,52
2. Forderungen gegen Unternehmen, mit denen ein Beteiligungsverhältnis besteht	1.003.892,93	1.140.815,17					1.137.257,50
3. Sonstige Vermögensgegenstände	10.675.104,10	7.436.152,57					16.654.164,34
<b>III. Kassenbestand und Guthaben bei Kreditinstituten</b>	62.852.901,04	60.601.606,56					
1. Kassenbestand und Guthaben bei Kreditinstituten	14.701.887,16	19.392.936,32					177.971.051,16
<b>C. Rechnungsabgrenzungsposten</b>	90.024.031,34	79.030.347,69					
1. Rechnungsabgrenzungsposten	806.191,33	272.430,46					1.905.525,14
2. Rechnungsabgrenzungsposten	438.771.969,59	415.719.083,61					13.448.563,99
<b>D. Verbindlichkeiten</b>							
1. Verbindlichkeiten gegenüber Kreditinstituten							
2. Erhaltene Anzahlungen auf Bestellungen							
3. Verbindlichkeiten aus Lieferungen und Leistungen							
4. Sonstige Verbindlichkeiten							
<b>E. Rechnungsabgrenzungsposten</b>							
1. Rechnungsabgrenzungsposten							
<b>F. Passive latente Steuern</b>							
1. Passive latente Steuern							
<b>Passiva</b>							
<b>A. Eigenkapital</b>							
<b>I. Gezeichnetes Kapital</b>							
1. Gezeichnetes Kapital							
<b>II. Kapitalrücklage</b>							
1. Kapitalrücklage							
<b>III. Gewinnrücklagen</b>							
1. Gesetzliche Rücklage							
2. Andere Gewinnrücklagen							
<b>IV. Eigenkapitaldifferenz aus der Währungsumrechnung</b>							
1. Eigenkapitaldifferenz aus der Währungsumrechnung							
<b>V. Konzernbilanzgewinn</b>							
1. Konzernbilanzgewinn							
<b>VI. Nicht beherrschende Anteile</b>							
1. Nicht beherrschende Anteile							
<b>B. Unterschiedsbetrag aus der Kapitalkonsolidierung</b>							
1. Unterschiedsbetrag aus der Kapitalkonsolidierung							
<b>C. Rückstellungen</b>							
1. Rückstellungen für Pensionen							
2. Steuerrückstellungen							
3. Sonstige Rückstellungen							
<b>D. Verbindlichkeiten</b>							
1. Verbindlichkeiten gegenüber Kreditinstituten							
2. Erhaltene Anzahlungen auf Bestellungen							
3. Verbindlichkeiten aus Lieferungen und Leistungen							
4. Sonstige Verbindlichkeiten							
<b>E. Rechnungsabgrenzungsposten</b>							
1. Rechnungsabgrenzungsposten							
<b>F. Passive latente Steuern</b>							
1. Passive latente Steuern							



**Duisburger Hafen Aktiengesellschaft, Duisburg**  
**Konzern-Gewinn- und Verlustrechnung für 2021**

	EUR	EUR	2020 EUR
1. Umsatzerlöse	315.000.246,98		263.928.954,15
2. Verminderung des Bestands an fertigen und unfertigen Erzeugnissen	-500.432,44		-2.647.175,11
3. Andere aktivierte Eigenleistungen	249.918,69		383.666,55
4. Sonstige betriebliche Erträge	<u>7.714.431,18</u>		<u>6.051.306,52</u>
		322.464.164,41	<u>267.716.752,11</u>
5. Materialaufwand	149.120.780,90		107.669.577,72
6. Personalaufwand	69.675.214,51		66.985.427,87
7. Abschreibungen auf immaterielle Vermögensgegenstände des Anlagevermögens und Sachanlagen	18.754.903,01		19.687.519,40
8. Sonstige betriebliche Aufwendungen	<u>49.810.381,24</u>		<u>48.602.975,59</u>
		287.361.279,66	<u>242.945.500,58</u>
9. Erträge aus Beteiligungen	1.058.900,00		29.450,00
10. Erträge aus assoziierten Unternehmen	1.694.740,00		1.697.732,72
11. Erträge aus Ausleihungen des Finanzanlagevermögens	269.432,92		255.582,62
12. Abschreibungen auf Finanzanlagen	-4.780.018,77		-100.000,00
13. Zinsergebnis	<u>-3.831.136,88</u>		<u>-4.322.168,17</u>
		-5.588.082,73	<u>-2.439.402,83</u>
14. Ergebnis vor Steuern		29.514.802,01	22.331.848,70
15. Steuern vom Einkommen und vom Ertrag		<u>9.006.145,79</u>	<u>6.535.445,43</u>
16. Ergebnis nach Steuern		20.508.656,22	15.796.403,27
17. Sonstige Steuern		<u>1.647.954,19</u>	<u>1.639.854,89</u>
18. Konzernjahresüberschuss		18.860.702,03	14.156.548,38
19. Auf andere Gesellschafter entfallender Gewinn		-891.400,40	-720.359,51
20. Einstellungen in/Entnahmen aus andere(n) Gewinnrücklagen		<u>4.211.861,18</u>	<u>47.444,65</u>
21. Konzernbilanzgewinn		<u>22.181.162,81</u>	<u>13.483.633,52</u>

### U n t e r n e h m e n s d a t e n:

**Kontakt:**

Schifferstr. 190  
47059 Duisburg

Telefon 0203 / 283-3000

Telefax 0203 / 283-4484

[www.wb-duisburg.de](http://www.wb-duisburg.de)

**Vorstand:**

Herr Thomas Patermann (Sprecher des Vorstands)  
Herr Uwe Linsen

**Verwaltungsrat:**

Herr Beigeordneter Martin Linne (Vorsitzender)  
Ratsherr Karsten Ebert  
Ratsherr Ersin Erdal  
Herr Rainer Grün  
Ratsherr Sebastian Haak  
Ratsherr Manfred Kaiser (bis 01.10.2021)  
Ratsherr Manfred Krossa  
Ratsherr Klaus Mönicks  
Ratsfrau Kathrin Selzer  
Ratsherr Thomas Susen  
Ratsfrau Anna von Spiczak-Brzezinski  
Herr Thomas Wolters

**Jahr der Gründung:**

2007 (eigenbetriebsähnliche Einrichtung bis 31.12.2006)

**Aufgabenerfüllung, Leistungen**

Neben den eigenen Aufgaben der Abfallentsorgung, der Stadtentwässerung, der Straßenreinigung, des Winterdienstes, der Planung, des Baus und des Betriebs von Lichtsignalanlagen, Verkehrszeichen und städtischen Spielplätzen sowie der Unterhaltung öffentlicher Gewässer im Stadtgebiet Duisburg war die WBD-AöR in den Bereichen kommunale Infrastruktureinrichtungen inklusive Hochwasserschutzanlagen, Grünplanung, -bau und -unterhaltung sowie im Rahmen des Friedhofswesens für die Stadt Duisburg tätig. Die Aufgabe des Friedhofswesens wurde zum 01.01.2022 auf die WBD-AöR übertragen.

	<b><u>2020</u></b>	<b><u>2021</u></b>
Fahrbahn- und Gehwegreinigung (Kehr-km)	336.351	329.883
Abfall: Hausmüll inkl. Sperrmüll (t)	147.472	151.855
Bestattungen (Anzahl)	3.657	3.941
Einäscherungen (Anzahl)	7.970	8.129

	<u>2020</u>	<u>2021</u>
<b>Durchschnittliche Zahl der Beschäftigten</b>	<b>1.757</b>	<b>1.792</b>
▪ Stammpersonal	1.681	1.712
▪ Auszubildende	76	80

## Konzernbeziehungen

In den Konzernabschluss der WBD-AöR wurden folgende Gesellschaften miteinbezogen:

### Vollkonsolidierte Tochtergesellschaften

- Kreislaufwirtschaft Duisburg GmbH
- Gemeinnützige Gesellschaft für Beschäftigungsförderung Duisburg mbH
- WerkStadt Duisburg GmbH

### Assoziiertes Unternehmen

GMVA Gemeinschafts-Müll-Verbrennungsanlage Niederrhein GmbH

## Wesentliche finanzielle Verflechtungen mit dem städtischen Haushalt

Die bei der WBD-AöR von der Stadt Duisburg vereinnahmten Erträge resultieren insbesondere aus den Öffentlichkeitsanteilen für die Straßenentwässerung und Stadtreinigung sowie aus Leistungs- und Betriebsführungsentgelten.

Die WBD-AöR führt 6,5 Mio. EUR aus dem Jahresüberschuss 2021 an die Stadt ab.

Der **Jahresabschluss** wurde mit dem Konzernabschluss im Rat der Stadt Duisburg am 20.06.2022 mit DS 22-0558 behandelt.

## Public Corporate Governance Kodex (PCGK)

Es wird der PCGK der WBD-AöR angewandt.

### Anlagen:

- Bilanz zum 31.12.2021
- Gewinn- und Verlustrechnung für das Geschäftsjahr 2021
- Konzern-Bilanz zum 31.12.2021
- Konzern-Gewinn- und Verlustrechnung für das Geschäftsjahr 2021

# Bilanz

## zum 31. Dezember 2021

**AKTIVSEITE**

	2021 EUR	2020 EUR
<b>A. Anlagevermögen</b>		
I. Immaterielle Vermögensgegenstände		
1. Entgeltlich erworbene Konzessionen, gewerbliche Schutzrechte und ähnliche Rechte und Werte sowie Lizenzen an solchen Rechten und Werten	2.806.532,96	1.913.867,46
2. Geleistete Anzahlungen	944.004,08	155.215,25
	<u>3.750.537,04</u>	<u>2.069.082,71</u>
II. Sachanlagen		
1. Grundstücke, grundstücksgleiche Rechte und Bauten einschließlich der Bauten auf fremden Grundstücken	108.134.625,58	108.025.930,84
2. Technische Anlagen und Maschinen	55.700.725,09	52.713.149,39
3. Entwässerungsanlagen	513.418.490,15	509.222.835,52
4. Andere Anlagen, Betriebs- und Geschäftsausstattung	56.246.994,60	53.495.910,19
5. Geleistete Anzahlungen und Anlagen im Bau	16.739.039,93	11.116.015,00
	<u>750.239.875,35</u>	<u>734.573.840,94</u>
III. Finanzanlagen		
1. Anteile an verbundenen Unternehmen	1.143.123,61	1.143.123,61
2. Beteiligungen	2.865.600,00	2.865.600,00
3. Ausleihungen an die Stadt Duisburg	1.746.162,34	1.746.162,34
4. Sonstige Ausleihungen	180.132,61	178.740,84
	<u>5.935.018,56</u>	<u>5.933.626,79</u>
	<b>759.925.430,95</b>	<b>742.576.550,44</b>
<b>B. Umlaufvermögen</b>		
I. Vorräte		
1. Roh-, Hilfs- und Betriebsstoffe	1.099.749,54	1.209.429,08
2. In Ausführung befindliche Bauaufträge	19.500,00	87.680,00
3. Erhaltene Anzahlungen auf Bestellungen	-19.500,00	-87.680,00
4. Zum Verkauf gehaltene Grundstücke	983.510,57	988.412,14
	<u>2.083.260,11</u>	<u>2.197.841,22</u>
II. Forderungen und sonstige Vermögensgegenstände		
1. Forderungen aus Lieferungen und Leistungen davon mit einer Restlaufzeit von mehr als einem Jahr EUR 25.616,57 (Vorjahr EUR 28.148,62)	5.401.121,52	7.937.311,65
2. Forderungen aus abgegrenzten Einleitungen	41.371.577,10	38.065.799,07
3. Geleistete Abschlagszahlungen davon mit einer Restlaufzeit von mehr als einem Jahr EUR 0,00 (Vorjahr EUR 0,00)	-38.119.138,14	-34.336.091,57
	<u>3.252.438,96</u>	<u>3.729.707,50</u>
4. Forderungen gegen die Gemeinde und Eigenbetriebe davon mit einer Restlaufzeit von mehr als einem Jahr EUR 2.610.554,00 (Vorjahr EUR 2.563.775,64)	30.359.259,80	15.905.738,26
5. Forderungen gegen verbundene Unternehmen davon mit einer Restlaufzeit von mehr als einem Jahr EUR 0,00 (Vorjahr EUR 0,00)	7.344.873,24	6.823.945,60
6. Sonstige Vermögensgegenstände davon mit einer Restlaufzeit von mehr als einem Jahr EUR 230.000,00 (Vorjahr EUR 0,00)	2.150.509,26	1.235.999,87
	<u>48.508.202,78</u>	<u>35.632.702,88</u>
III. Kassenbestand, Guthaben bei Kreditinstituten	2.684.785,49	3.412.828,73
	<u>53.276.248,38</u>	<u>41.243.372,83</u>
<b>C. Rechnungsabgrenzungsposten</b>		
	<u>422.718,32</u>	<u>329.646,54</u>
	<u><b>813.624.397,65</b></u>	<u><b>784.149.569,81</b></u>

# Bilanz

## zum 31. Dezember 2021

### PASSIVSEITE

	2021 EUR	2020 EUR
<b>A. Eigenkapital</b>		
I. Stammkapital	128.000.000,00	128.000.000,00
II. Kapitalrücklage	11.752.752,36	11.752.752,36
III. Andere Gewinnrücklagen	74.443.115,49	63.618.482,15
IV. Jahresüberschuss	17.395.752,41	17.324.633,34
	<b>231.591.620,26</b>	<b>220.695.867,85</b>
<b>B. Sonderposten für Zuschüsse und Zulagen</b>	<b>84.978.990,20</b>	<b>79.563.399,71</b>
<b>C. Rückstellungen</b>		
1. Rückstellungen für Pensionen und ähnliche Verpflichtungen	25.575.669,00	22.242.882,00
2. Steuerrückstellungen	105.165,70	45.371,51
3. Sonstige Rückstellungen	20.606.444,30	17.672.510,88
	<b>46.287.279,00</b>	<b>39.960.764,39</b>
<b>D. Verbindlichkeiten</b>		
1. Verbindlichkeiten gegenüber Kreditinstituten davon mit einer Restlaufzeit bis zu einem Jahr EUR 39.377.439,85 (Vorjahr EUR 44.855.942,19) davon mit einer Restlaufzeit von mehr als einem Jahr EUR 351.744.297,77 (Vorjahr EUR 338.843.081,26)	391.121.737,62	383.699.023,45
2. Erhaltene Anzahlungen auf Bestellungen davon mit einer Restlaufzeit bis zu einem Jahr EUR 876.419,78 (Vorjahr EUR 426.830,00) davon mit einer Restlaufzeit von mehr als einem Jahr EUR 0,00 (Vorjahr EUR 0,00)	876.419,78	426.830,00
3. Verbindlichkeiten aus Lieferungen und Leistungen davon mit einer Restlaufzeit bis zu einem Jahr EUR 11.491.607,53 (Vorjahr EUR 13.468.473,53) davon mit einer Restlaufzeit von mehr als einem Jahr EUR 0,00 (Vorjahr EUR 134.800,48)	11.491.607,53	13.603.274,01
4. Verbindlichkeiten gegenüber der Gemeinde und Eigenbetrieben davon mit einer Restlaufzeit bis zu einem Jahr EUR 1.804.210,73 (Vorjahr EUR 733.393,29) davon mit einer Restlaufzeit von mehr als einem Jahr EUR 0,00 (Vorjahr EUR 0,00)	1.804.210,73	733.393,29
5. Verbindlichkeiten gegenüber verbundenen Unternehmen davon mit einer Restlaufzeit bis zu einem Jahr EUR 13.615.423,28 (Vorjahr EUR 15.489.002,47) davon mit einer Restlaufzeit von mehr als einem Jahr EUR 0,00 (Vorjahr EUR 0,00)	13.615.423,28	15.489.002,47
6. Verbindlichkeiten gegenüber Unternehmen, mit denen ein Beteiligungsverhältnis besteht davon mit einer Restlaufzeit bis zu einem Jahr EUR 1.239.931,99 (Vorjahr EUR 1.738.261,66) davon mit einer Restlaufzeit von mehr als einem Jahr EUR 0,00 (Vorjahr EUR 0,00)	1.239.931,99	1.738.261,66
7. Sonstige Verbindlichkeiten davon aus Steuern EUR 341.808,64 (Vorjahr EUR 239.385,54) davon mit einer Restlaufzeit bis zu einem Jahr EUR 7.798.169,26 (Vorjahr EUR 6.889.258,98) davon mit einer Restlaufzeit von mehr als einem Jahr EUR 22.773.275,00 (Vorjahr EUR 21.298.365,20)	30.571.444,26	28.187.624,18
	<b>450.720.775,19</b>	<b>443.877.409,06</b>
<b>E. Rechnungsabgrenzungsposten</b>	<b>45.733,00</b>	<b>52.128,80</b>
	<b>813.624.397,65</b>	<b>784.149.569,81</b>

## Gewinn- und Verlustrechnung für das Wirtschaftsjahr vom 1. Januar bis 31. Dezember 2021

	2021 EUR	2020 EUR
1. Umsatzerlöse	278.741.868,22	266.792.295,61
2. Erhöhung/Verminderung des Bestands an in Ausführung befindlichen Bauaufträgen	-68.180,00	4.130,00
3. Andere aktivierte Eigenleistungen	5.888.944,29	5.576.696,36
4. Sonstige betriebliche Erträge	13.235.249,35	14.172.658,62
5. Materialaufwand		
a) Aufwendungen für Roh-, Hilfs- und Betriebs- stoffe und für bezogene Waren	16.354.406,92	14.115.401,00
b) Aufwendungen für bezogene Leistungen	101.231.184,86	95.342.412,98
	<u>117.585.591,78</u>	<u>109.457.813,98</u>
6. Personalaufwand		
a) Löhne und Gehälter	78.912.094,77	75.704.558,38
b) Soziale Abgaben und Aufwendungen für Altersversorgung und für Unterstützung davon für Altersversorgung EUR 8.707.721,78 (Vorjahr EUR 6.622.390,24)	25.330.597,34	22.161.199,82
	<u>104.242.692,11</u>	<u>97.865.758,20</u>
7. Abschreibungen auf immaterielle Vermögens- gegenstände des Anlagevermögens und Sach- anlagen	34.351.004,35	32.460.967,04
8. Sonstige betriebliche Aufwendungen	18.919.550,74	24.204.934,16
9. Erträge aus Beteiligungen davon aus verbundenen Unternehmen EUR 859.465,77 (Vorjahr EUR 723.757,41)	3.122.615,78	3.960.064,69
10. Sonstige Zinsen und ähnliche Erträge davon aus verbundenen Unternehmen EUR 84.811,44 (Vorjahr EUR 84.056,56)	86.133,30	117.658,46
11. Zinsen und ähnliche Aufwendungen davon an verbundene Unternehmen EUR 0,00 (Vorjahr EUR 13.416,00)	8.313.125,14	8.981.507,49
12. Steuern vom Einkommen und vom Ertrag	<u>16.421,77</u>	<u>156.000,91</u>
<b>13. Ergebnis nach Steuern</b>	<b>17.578.245,05</b>	<b>17.496.521,96</b>
14. Sonstige Steuern	<u>182.492,64</u>	<u>171.888,62</u>
<b>15. Jahresüberschuss</b>	<b><u>17.395.752,41</u></b>	<b><u>17.324.633,34</u></b>



# Konzernbilanz zum 31. Dezember 2021

## AKTIVSEITE

	2021 EUR	2020 EUR
<b>A. Anlagevermögen</b>		
I. Immaterielle Vermögensgegenstände		
1. Entgeltlich erworbene Konzessionen, gewerbliche Schutzrechte und ähnliche Rechte und Werte sowie Lizenzen an solchen Rechten und Werten	2.806.574,96	1.913.962,46
2. Geleistete Anzahlungen	944.004,08	155.215,25
	<u>3.750.579,04</u>	<u>2.069.177,71</u>
II. Sachanlagen		
1. Grundstücke, grundstücksgleiche Rechte und Bauten einschließlich der Bauten auf fremden Grundstücken	113.268.388,09	109.564.329,17
2. Technische Anlagen und Maschinen	55.876.714,09	52.885.160,39
3. Entwässerungsanlagen	513.418.490,15	509.222.835,52
4. Andere Anlagen, Betriebs- und Geschäftsausstattung	57.856.683,47	55.116.031,26
5. Geleistete Anzahlungen und Anlagen im Bau	16.739.039,93	12.173.047,68
	<u>757.159.315,73</u>	<u>738.961.404,02</u>
III. Finanzanlagen		
1. Anteile an verbundenen Unternehmen	321.937,11	321.937,11
2. Anteile an assoziierten Unternehmen	2.865.600,00	2.865.600,00
3. Ausleihungen an die Stadt Duisburg	1.746.162,34	1.746.162,34
4. Sonstige Ausleihungen	180.132,61	178.740,84
	<u>5.113.832,06</u>	<u>5.112.440,29</u>
	<b>766.023.726,83</b>	<b>746.143.022,02</b>
<b>B. Umlaufvermögen</b>		
I. Vorräte		
1. Roh-, Hilfs- und Betriebsstoffe	1.112.649,54	1.215.829,08
2. Unfertige Erzeugnisse, unfertige Leistungen	1.200,00	1.400,00
3. Fertige Erzeugnisse	95.489,98	77.400,00
4. In Ausführung befindliche Bauaufträge	19.500,00	87.680,00
5. Erhaltene Anzahlungen auf Bestellungen	-19.500,00	-87.680,00
6. Zum Verkauf gehaltene Grundstücke	983.510,57	988.412,14
	<u>2.192.850,09</u>	<u>2.283.041,22</u>
II. Forderungen und sonstige Vermögensgegenstände		
1. Forderungen aus Lieferungen und Leistungen davon mit einer Restlaufzeit von mehr als einem Jahr EUR 25.616,57 (Vorjahr EUR 28.148,62)	6.401.767,52	8.832.798,48
2. Forderungen aus abgegrenzten Einleitungen	41.371.577,10	38.065.799,07
3. Geleistete Abschlagszahlungen davon mit einer Restlaufzeit von mehr als einem Jahr EUR 0,00 (Vorjahr EUR 0,00)	-38.119.138,14	-34.336.091,57
	<u>3.252.438,96</u>	<u>3.729.707,50</u>
4. Forderungen gegen die Gemeinde und Eigenbetriebe davon mit einer Restlaufzeit von mehr als einem Jahr EUR 2.610.554,00 (Vorjahr EUR 2.563.775,64)	30.470.207,80	15.905.738,26
5. Forderungen gegen verbundene Unternehmen davon mit einer Restlaufzeit von mehr als einem Jahr EUR 0,00 (Vorjahr EUR 0,00)	6.083.106,92	6.364.200,49
6. Sonstige Vermögensgegenstände davon mit einer Restlaufzeit von mehr als einem Jahr EUR 230.000,00 (Vorjahr EUR 751.952,12)	3.168.550,53	2.224.403,69
	<u>49.376.071,73</u>	<u>37.056.848,42</u>
III. Kassenbestand, Guthaben bei Kreditinstituten	3.032.923,49	4.002.718,92
	<u>54.601.845,31</u>	<u>43.342.608,56</u>
<b>C. Rechnungsabgrenzungsposten</b>		
	<u>466.361,72</u>	<u>359.582,04</u>
	<b>821.091.933,86</b>	<b>789.845.212,62</b>

# Konzernbilanz zum 31. Dezember 2021

## PASSIVSEITE

	2021 EUR	2020 EUR
<b>A. Eigenkapital</b>		
I. Stammkapital	128.000.000,00	128.000.000,00
II. Kapitalrücklage	11.752.752,36	11.752.752,36
III. Andere Gewinnrücklagen	83.760.280,14	72.670.319,50
IV. Konzernjahresüberschuss	19.209.725,90	17.589.960,64
	<b>242.722.758,40</b>	<b>230.013.032,50</b>
<b>B. Sonderposten für Zuschüsse und Zulagen</b>	<b>85.929.996,20</b>	<b>80.168.660,01</b>
<b>C. Rückstellungen</b>		
1. Rückstellungen für Pensionen und ähnliche Verpflichtungen	29.707.812,00	25.958.609,00
2. Steuerrückstellungen	338.714,23	188.201,23
3. Sonstige Rückstellungen	22.097.767,88	19.345.358,25
	<b>52.144.294,11</b>	<b>45.492.168,48</b>
<b>D. Verbindlichkeiten</b>		
1. Verbindlichkeiten gegenüber Kreditinstituten davon mit einer Restlaufzeit bis zu einem Jahr EUR 39.377.439,85 (Vorjahr EUR 44.855.942,19) davon mit einer Restlaufzeit von mehr als einem Jahr EUR 351.744.297,77 (Vorjahr EUR 338.843.081,26)	391.121.737,62	383.699.023,45
2. Erhaltene Anzahlungen auf Bestellungen davon mit einer Restlaufzeit bis zu einem Jahr EUR 879.865,16 (Vorjahr EUR 432.811,27) davon mit einer Restlaufzeit von mehr als einem Jahr EUR 0,00 (Vorjahr EUR 0,00)	879.865,16	432.811,27
3. Verbindlichkeiten aus Lieferungen und Leistungen davon mit einer Restlaufzeit bis zu einem Jahr EUR 12.753.343,15 (Vorjahr EUR 14.501.953,68) davon mit einer Restlaufzeit von mehr als einem Jahr EUR 0,00 (Vorjahr EUR 134.800,48)	12.753.343,15	14.636.754,16
4. Verbindlichkeiten gegenüber der Gemeinde und Eigenbetrieben davon mit einer Restlaufzeit bis zu einem Jahr EUR 1.804.210,73 (Vorjahr EUR 733.393,29) davon mit einer Restlaufzeit von mehr als einem Jahr EUR 0,00 (Vorjahr EUR 0,00)	1.804.210,73	733.393,29
5. Verbindlichkeiten gegenüber verbundenen Unternehmen davon mit einer Restlaufzeit bis zu einem Jahr EUR 992.307,86 (Vorjahr EUR 2.109.228,77) davon mit einer Restlaufzeit von mehr als einem Jahr EUR 0,00 (Vorjahr EUR 0,00)	992.307,86	2.109.228,77
6. Verbindlichkeiten gegenüber Unternehmen, mit denen ein Beteiligungsverhältnis besteht davon mit einer Restlaufzeit bis zu einem Jahr EUR 1.239.931,99 (Vorjahr EUR 1.738.261,66) davon mit einer Restlaufzeit von mehr als einem Jahr EUR 0,00 (Vorjahr EUR 0,00)	1.239.931,99	1.738.261,66
7. Sonstige Verbindlichkeiten davon aus Steuern EUR 575.176,90 (Vorjahr EUR 545.189,87) davon mit einer Restlaufzeit bis zu einem Jahr EUR 8.383.194,36 (Vorjahr EUR 8.738.378,82) davon mit einer Restlaufzeit von mehr als einem Jahr EUR 22.773.275,00 (Vorjahr EUR 21.298.365,20)	31.156.469,36	30.036.744,02
	<b>439.947.865,87</b>	<b>433.386.216,62</b>
<b>E. Rechnungsabgrenzungsposten</b>	<b>347.019,28</b>	<b>785.135,01</b>
	<b>821.091.933,86</b>	<b>789.845.212,62</b>



## Konzern-Gewinn- und Verlustrechnung für das Wirtschaftsjahr vom 1. Januar bis 31. Dezember 2021

	2021 EUR	2020 EUR
1. Umsatzerlöse	293.816.222,19	281.220.424,34
2. Bestandsveränderungen	-68.280,00	-10.170,00
3. Andere aktivierte Eigenleistungen	5.888.944,29	5.576.696,36
4. Sonstige betriebliche Erträge	14.580.077,40	15.205.430,81
5. Materialaufwand		
a) Aufwendungen für Roh-, Hilfs- und Betriebsstoffe und für bezogene Waren	17.764.748,55	15.644.975,81
b) Aufwendungen für bezogene Leistungen	92.137.101,95	87.041.420,36
c) Aufwendungen Mehraufwandsentschädigungen für Arbeitsgelegenheiten	1.150.986,13	954.454,10
	<u>111.052.836,63</u>	<u>103.640.850,27</u>
6. Personalaufwand		
a) Löhne und Gehälter	91.528.945,39	88.709.555,07
b) Soziale Abgaben und Aufwendungen für Altersversorgung und für Unterstützung davon für Altersversorgung EUR 9.564.721,28 (Vorjahr EUR 7.247.376,94)	29.077.034,90	25.820.102,68
	<u>120.605.980,29</u>	<u>114.529.657,75</u>
7. Abschreibungen auf immaterielle Vermögensgegenstände des Anlagevermögens und Sachanlagen	34.989.560,99	33.063.384,24
8. Sonstige betriebliche Aufwendungen	21.290.780,38	26.519.030,73
9. Erträge aus Beteiligungen	171.717,00	85.858,50
10. Ergebnis aus assoziierten Unternehmen	2.263.150,01	3.236.307,28
11. Sonstige Zinsen und ähnliche Erträge	97.020,91	128.414,80
12. Zinsen und ähnliche Aufwendungen	8.416.980,10	9.083.521,50
13. Steuern vom Einkommen und vom Ertrag	<u>968.732,43</u>	<u>818.455,36</u>
<b>14. Ergebnis nach Steuern</b>	<b>19.423.980,98</b>	<b>17.788.062,24</b>
15. Sonstige Steuern	<u>214.255,08</u>	<u>198.101,60</u>
<b>16. Konzernjahresüberschuss</b>	<b><u>19.209.725,90</u></b>	<b><u>17.589.960,64</u></b>

## U n t e r n e h m e n s d a t e n:

### **Kontakt:**

Liricher Straße 121  
46049 Oberhausen

Telefon 0208 / 8594-0  
Telefax 0208 / 8594-210  
[www.gmva.de](http://www.gmva.de)

### **Geschäftsführung:**

Frau Dr. Angela Sabac-el-Cher  
Frau Michaela Schröder  
Herr Frank Nachtsheim

### **Aufsichtsrat:**

städtische Vertretung:

Ratsherr Thomas Susen (Vorsitzender)  
Ratsherr Werner von Häfen (stellv. Vorsitzender)  
Ratsherr Manfred Kaiser (bis 01.10.2021)  
Herr Thomas Patermann (Mandat des OB)  
Herr Bürgermeister Dr. Sebastian Ritter  
Herr Thomas Wolters

weitere Vertretung:

Herr Stadtverordneter Frank Bandel (stellv. Vorsitzender)  
Herr Guido Hanning (stellv. Vorsitzender)  
Herr Klaus Erlenbach  
Herr Thorsten Feldt  
Herr Dr. Ansgar Fendel  
Herr Timo Juchem  
Herr Thomas Maaßen  
Herr Beigeordneter Frank Motschull  
Herr Bülent Sahin  
Herr Markus F. Schmidt  
Herr Ulrich Stallmann  
Herr Karsten Woidtke

Arbeitnehmervertretung:

Herr Andreas Hoffmann (ab 16.06.2021)  
Herr Helmut Küster  
Herr Stefan Linden (bis 16.06.2021)

### **Jahr der Gründung:**

1984

### **Aufgabenerfüllung, Leistungen**

Die GMVA betreibt die Müllverbrennungsanlage in Oberhausen. Sie ist verpflichtet, vorrangig sämtliche anfallenden andienungspflichtigen Abfälle ihrer Vertragspartner im Rahmen ihrer technischen Möglichkeiten zur Entsorgung anzunehmen.

	<u>2020</u>	<u>2021</u>
Abfallaufkommen (Tsd. t)	675,9	720,8
Abfallverbrennung (Tsd. t)	675,9	716,9
Bruttostromerzeugung (GWh)	325,7	330,6

	<u>2020</u>	<u>2021</u>
<b>Durchschnittliche Zahl der Beschäftigten</b>	<b>190</b>	<b>191</b>
▪ Stammpersonal	180	184
▪ Auszubildende	10	7

### **Wesentliche finanzielle Verflechtungen mit dem städtischen Haushalt**

Keine

### **Public Corporate Governance Kodex (PCGK)**

Die GMVA wendet den PCGK aufgrund ihrer Gesellschafterstruktur nicht an.

### Anlagen:

- Bilanz zum 31.12.2021
- Gewinn- und Verlustrechnung für das Geschäftsjahr 2021



GMVA Gemeinschafts-Müll-Verbrennungsanlage  
 Niederrhein-Gesellschaft mit beschränkter Haftung  
 46049 Oberhausen

**Bilanz zum 31. Dezember 2021**

<b>Aktiva</b>	31.12.2021 €	31.12.2020 €		31.12.2021 €	31.12.2020 €	<b>Passiva</b>
<b>A. Anlagevermögen</b>			<b>A. Eigenkapital</b>			
I. Immaterielle Vermögensgegenstände			I. Gezeichnetes Kapital	255.645,94	255.645,94	
1. Entgeltlich erworbene Konzessionen, gewerbliche Schutzrechte und ähnliche Rechte und Werte sowie Lizenzen an solchen Rechten und Werten	433.224,00	192.260,00	II. Kapitalrücklage	8.000.000,00	8.000.000,00	
2. Geleistete Anzahlungen	47.179,10	92.995,00	III. Gewinnrücklagen			
	480.403,10	285.255,00	1. Satzungsmäßige Rücklagen	4.840.000,00	4.840.000,00	
II. Sachanlagen			2. Andere Gewinnrücklagen	17.389.560,53	17.389.560,53	
1. Grundstücke, grundstücksgleiche Rechte und Bauten einschließlich der Bauten auf fremden Grundstücken	12.792.319,82	14.129.135,82	IV. Bilanzgewinn	16.183.720,98	0,00	
2. Technische Anlagen und Maschinen	3.266.357,00	4.783.598,00		46.668.927,45	30.485.206,47	
3. Andere Anlagen, Betriebs- und Geschäftsausstattung	792.489,00	598.728,00	<b>B. Rückstellungen</b>			
4. Geleistete Anzahlungen und Anlagen im Bau	511.835,25	35.864,50	1. Rückstellungen für Pensionen	234.516,00	249.679,00	
	17.363.001,07	19.547.326,32	2. Steuerrückstellungen	8.114.941,00	38.117,00	
III. Finanzanlagen			3. Sonstige Rückstellungen	5.751.441,99	8.095.868,33	
1. Anteile an verbundenen Unternehmen	0,00	1.041.311,00		14.100.898,99	8.383.664,33	
2. Sonstige Ausleihungen	6.628,00	12.092,00	<b>C. Verbindlichkeiten</b>			
	6.628,00	1.053.403,00	1. Verbindlichkeiten gegenüber Kreditinstituten	0,00	1.700.000,00	
<b>B. Umlaufvermögen</b>			2. Verbindlichkeiten aus Lieferungen und Leistungen	1.525.139,35	1.876.165,23	
I. Vorräte			3. Verbindlichkeiten gegenüber verbundenen Unternehmen	0,00	1.023.655,36	
Roh-, Hilfs- und Betriebsstoffe	5.747.067,54	5.320.678,91	4. Verbindlichkeiten gegenüber Gesellschaftern	1.784.592,96	2.332.966,70	
Forderungen und sonstige Vermögensgegenstände			5. Sonstige Verbindlichkeiten	3.309.732,31	17.545.239,23	
1. Forderungen aus Lieferungen und Leistungen	13.781.528,52	8.169.021,08	- davon aus Steuern:			
2. Forderungen gegen verbundene Unternehmen	0,00	4.100,18	1.610.541,50 €; i.V. 2.169.829,13 €			
3. Sonstige Vermögensgegenstände	176.817,40	705.900,39	- davon im Rahmen der sozialen Sicherheit:			
II. Kassenbestand und Guthaben bei Kreditinstituten	13.958.345,92	8.879.021,65	0,00 €; i.V. 55.832,53 €			
	26.524.113,12	21.328.425,15				
	<b>64.079.558,75</b>	<b>56.414.110,03</b>		<b>64.079.558,75</b>	<b>56.414.110,03</b>	

**Gewinn- und Verlustrechnung**  
**für das Geschäftsjahr**  
**vom 01. Januar 2021 bis zum 31. Dezember 2021**

	2 0 2 1	2 0 2 0
	€	€
1. Umsatzerlöse	73.749.756,97	58.155.796,26
2. Sonstige betriebliche Erträge	1.779.301,30	8.825.411,74
3. Materialaufwand		
a) Aufwendungen für Roh-, Hilfs- und Betriebsstoffe und für bezogene Waren	5.691.800,31	6.242.330,41
b) Aufwendungen für bezogene Leistungen	11.467.089,60	16.054.608,85
4. Personalaufwand		
a) Löhne und Gehälter	11.947.946,70	11.292.312,40
b) Soziale Abgaben und Aufwendungen für Altersversorgung und für Unterstützung - davon für Altersversorgung: 845.362,94 €; i.V. 857.603,51 €	3.238.455,47	3.155.428,72
5. Abschreibungen auf immaterielle Vermögensgegenstände des Anlagevermögens und Sachanlagen	3.450.968,31	6.020.597,19
6. Sonstige betriebliche Aufwendungen	10.555.371,46	10.113.769,15
7. Erträge aus Beteiligungen - davon aus verbundenen Unternehmen: 0,00 €; i.V. 74.039,08 €	0,00	74.039,08
8. Sonstige Zinsen und ähnliche Erträge	196,32	7.412,54
9. Zinsen und ähnliche Aufwendungen - davon aus Aufzinsung: 13.762,00 €; i.V. 6.657,00 €	15.179,28	23.661,90
10. Aufwendungen aus Verlustübernahme	0,00	4.089,95
11. Aufwendungen aus Gewerbesteuerumlage	0,00	87.980,00
12. Steuern vom Einkommen und vom Ertrag	9.039.505,00	1.986.767,50
13. Ergebnis nach Steuern	20.122.938,46	12.081.113,55
14. Sonstige Steuern	3.939.217,48	628.661,61
<b>15. Jahresüberschuss</b>	<b>16.183.720,98</b>	<b>11.452.451,94</b>

## Unternehmensdaten:

### **Kontakt:**

Schifferstr. 190  
47059 Duisburg

Telefon 0203 / 283-4001  
Telefax 0203 / 283-4721  
[www.kw-duisburg.de](http://www.kw-duisburg.de)

### **Geschäftsführung:**

Herr Marcus Bluhm  
Herr Ingo Wiele

### **Aufsichtsrat:**

städtische Vertretung:

Ratsherr Thomas Susen (Vorsitzender)  
Ratsherr Sebastian Haak (stellv. Vorsitzender)  
Ratsherr Oliver Alefs  
Ratsfrau Dr. Birgit Beisheim

WBD-AöR-Vertretung:

Herr Thomas Patermann

### **Jahr der Gründung:**

2005

## **Aufgabenerfüllung, Leistungen**

Die Leistungsschwerpunkte der KWD sind zum einen die Glas- und LVP-Sammlung und zum anderen der Containerdienst. Außerdem werden die Umladen auf den Recyclinghöfen Nord und Mitte bewirtschaftet sowie Straßenkehricht entsorgt. Die KWD erbringt diese Leistungen im Auftrag der WBD-AöR.

	<u>2020</u>	<u>2021</u>
<b>Durchschnittliche Zahl der Beschäftigten</b>	<b>55</b>	<b>57</b>
▪ Stammpersonal	55	57
▪ Auszubildende	0	0

## **Wesentliche finanzielle Verflechtungen mit dem städtischen Haushalt**

Keine

## Anlagen:

- Bilanz zum 31.12.2021
- Gewinn- und Verlustrechnung für das Geschäftsjahr 2021





**Gewinn- und Verlustrechnung  
für das Geschäftsjahr vom 1. Januar bis 31. Dezember 2021**

	EUR	EUR	Vorjahr EUR
1. Umsatzerlöse		9.544.498,09	8.719.704,87
2. Sonstige betriebliche Erträge		89.323,88	13.013,64
3. Materialaufwand			
a) Aufwendungen für Roh-, Hilfs- und Betriebsstoffe und für bezogene Waren	458.582,28		383.472,54
b) Aufwendungen für bezogene Leistungen	<u>3.734.316,58</u>		<u>3.497.170,65</u>
		4.192.898,86	3.880.643,19
4. Personalaufwand			
a) Löhne und Gehälter	2.043.974,75		2.024.141,68
b) Soziale Abgaben	<u>471.540,47</u>		<u>450.699,15</u>
		2.515.515,22	2.474.840,83
5. Abschreibungen auf Sachanlagen		367.760,17	382.716,18
6. Sonstige betriebliche Aufwendungen		482.032,81	467.605,31
7. Sonstige Zinsen und ähnliche Erträge davon aus verbundenen Unternehmen EUR 57,12 (Vorjahr EUR 205,00 )		57,12	205,00
8. Zinsen und ähnliche Aufwendungen davon aus der Aufzinsung von Rückstellungen EUR 154,36 (Vorjahr EUR 158,19)		154,36	176,19
9. Steuern vom Einkommen und vom Ertrag		<u>696.871,00</u>	<u>479.310,06</u>
<b>10. Ergebnis nach Steuern</b>		1.378.646,67	1.047.631,75
11. Sonstige Steuern		<u>17.205,80</u>	<u>15.882,98</u>
<b>12. Jahresüberschuss</b>		<u><u>1.361.440,87</u></u>	<u><u>1.031.748,77</u></u>



## U n t e r n e h m e n s d a t e n:

### **Kontakt:**

Auf der Höhe 10  
47059 Duisburg

Telefon 0203 / 393985-80  
Telefax 0203 / 393985-81  
[www.sb-duisburg.de](http://www.sb-duisburg.de)

### **Geschäftsführung:**

Herr Andreas Prüfer (ab 28.09.2021)  
Herr Karsten Woidtke

### **Aufsichtsrat:**

städtische Vertretung:

Ratsherr Sebastian Haak (Vorsitzender)  
Ratsherr Oliver Alefs  
Ratsfrau Dr. Birgit Beisheim (ab 24.06.2021)  
Ratsherr Thomas Susen  
Ratsherr Thomas-Patrice Volkmann (bis 23.06.2021)

WBD-AöR-Vertretung:

Herr Thomas Patermann

weitere Vertretung:

Herr Guido Hanning (stellv. Vorsitzender)  
Herr Timo Juchem  
Frau Patricia Pardulla  
Herr Michael Zolda

**Jahr der Gründung:**

2010

### **Aufgabenerfüllung, Leistungen**

Gegenstand der Gesellschaft sind Tätigkeiten im Bereich der Dichtheitsprüfung privater Abwasserleitungen sowohl für private Haushalte als auch bei gewerblichen und industriellen Anfallstellen einschließlich aller hieraus resultierenden und hiermit im engen Zusammenhang stehenden Dienstleistungen wie die Sanierungsberatung und die ingenieurmäßige Begleitung der erforderlichen Sanierung (u.a. Ausschreibung, Vergabe, Abrechnung). Der Gesellschaftsgegenstand umfasst nicht die handwerkliche Durchführung der Sanierung. Gegenstand der Gesellschaft ist außerdem die Entsorgung aller auf dem Großmarkt sowie vergleichbarer Anfallstellen anfallenden Abfälle. Mit umfasst sind alle auf dem Großmarkt und den vergleichbaren Anfallstellen erforderlichen Reinigungsleistungen einschließlich des Winterdienstes.

	<b><u>2020</u></b>	<b><u>2021</u></b>
<b>Durchschnittliche Zahl der Beschäftigten</b>	<b>15</b>	<b>13</b>
▪ Stammpersonal	13	13
▪ Auszubildende	2	0

## **Wesentliche finanzielle Verflechtungen mit dem städtischen Haushalt**


Keine

## **Public Corporate Governance Kodex (PCGK)**

Die SBD wendet den PCGK aufgrund ihrer Gesellschafterstruktur nicht an.

### Anlagen:

- Bilanz zum 31.12.2021
- Gewinn- und Verlustrechnung für das Geschäftsjahr 2021



**Servicebetriebe  
Duisburg GmbH**

**BILANZ**  
**SBD Servicebetriebe Duisburg GmbH**  
**Duisburg**

zum  
31. Dezember 2021

**PASSIVA**

**AKTIVA**

	Geschäftsjahr €	Vorjahr €	Geschäftsjahr €	Vorjahr €
<b>A. Anlagevermögen</b>			<b>A. Eigenkapital</b>	
Sachanlagen			I. Gezeichnetes Kapital	26.000,00
1. Grundstücke, grundstücksgleiche Rechte und Bauten einschließlich der Bauten auf fremden Grundstücken	9.442,00	10.307,00	II. Gewinnrücklagen	
2. technische Anlagen und Maschinen	163.722,00	128.507,00	andere Gewinnrücklagen	259.986,18
3. Fuhrpark	419.078,00	557.879,00	III. Bilanzgewinn	1.163.779,38
4. andere Anlagen, Betriebs- und Geschäftsausstattung	93.555,00	108.893,00		1.223.243,36
5. geleistete Anzahlungen und Anlagen im Bau	8.412,00	0,00	<b>B. Rückstellungen</b>	
	694.209,00	805.586,00	1. Steuerrückstellungen	0,00
<b>B. Umlaufvermögen</b>			2. sonstige Rückstellungen	60.831,17
I. Vorräte				66.061,23
Roh-, Hilfs- und Betriebsstoffe	64.018,11	23.349,22	<b>C. Verbindlichkeiten</b>	
III. Forderungen und sonstige Vermögensgegenstände			1. Verbindlichkeiten aus Lieferungen und Leistungen	150.848,80
1. Forderungen aus Lieferungen und Leistungen	316.847,23	341.656,68	- davon mit einer Restlaufzeit bis zu einem Jahr € 150.848,80	
2. Forderungen gegen verbundene Unternehmen	28.413,44	31.886,55	(€ 458.158,76)	
3. sonstige Vermögensgegenstände	103.417,95	133.743,77	2. Verbindlichkeiten gegenüber verbundenen Unternehmen	26.977,28
- davon mit einer Restlaufzeit von mehr als einem Jahr € 4.399,88	448.678,62	507.267,00	- davon mit einer Restlaufzeit bis zu einem Jahr € 26.977,28	
(€ 4.399,88)			(€ 8.485,17)	
III. Kassenbestand, Bundesbankguthaben, Guthaben bei Kreditinstituten und Schecks	542.272,62	733.952,01	3. sonstige Verbindlichkeiten	60.755,54
			- davon aus Steuern € 43.370,74 (€ 6.885,50)	238.581,62
	1.749.178,35	2.070.154,23	- davon mit einer Restlaufzeit bis zu einem Jahr € 60.755,54	
			(€ 25.616,08)	
				1.749.178,35
				2.070.154,23



## GEWINN- UND VERLUSTRECHNUNG vom 01.01.2021 bis 31.12.2021

**SBD Servicebetriebe Duisburg GmbH  
Duisburg**

	Geschäftsjahr €	Vorjahr €
1. Umsatzerlöse	3.465.302,14	3.953.164,83
2. sonstige betriebliche Erträge	16.975,94	34.388,59
3. Materialaufwand		
a) Aufwendungen für Roh-, Hilfs- und Betriebsstoffe und für bezogene Waren	183.981,42	60.983,18
b) Aufwendungen für bezogene Leistungen	<u>1.504.997,56</u>	<u>2.061.203,76</u>
	<u>1.688.978,98</u>	<u>2.122.186,94</u>
4. Personalaufwand		
a) Löhne und Gehälter	492.263,38	464.167,11
b) soziale Abgaben und Aufwendungen für Altersversorgung und für Unterstützung	<u>120.897,71</u>	<u>114.357,96</u>
	<u>613.161,09</u>	<u>578.525,07</u>
5. Abschreibungen auf immaterielle Vermögensgegenstände des Anlagevermögens und Sachanlagen	221.862,98	205.350,63
6. sonstige betriebliche Aufwendungen	424.381,62	376.063,05
7. sonstige Zinsen und ähnliche Erträge	261,90	301,09
8. Zinsen und ähnliche Aufwendungen - davon Zinsaufwendungen aus der Abzinsung von Rückstellungen € 105,00 (€ 109,00)	269,83	109,00
9. Steuern vom Einkommen und vom Ertrag	<u>187.427,22</u>	<u>246.848,10</u>
<b>10. Ergebnis nach Steuern</b>	346.458,26	458.771,72
11. sonstige Steuern	5.922,24	6.093,76
	<hr/>	<hr/>
<b>12. Jahresüberschuss</b>	340.536,02	452.677,96
13. Gewinnvortrag aus dem Vorjahr	823.243,36	770.565,40
	<hr/>	<hr/>
<b>14. Bilanzgewinn</b>	<u><u>1.163.779,38</u></u>	<u><u>1.223.243,36</u></u>

---

---

# **Stadtmarketing, Kultur und Freizeit**

---

---

### U n t e r n e h m e n s d a t e n:

#### **Kontakt:**

Landfermannstraße 6  
47051 Duisburg

Telefon 0203 / 39306-0  
Telefax 0203 / 39306-501  
[www.duisburgkontor.de](http://www.duisburgkontor.de)

#### **Geschäftsführung:**

Herr Uwe Kluge  
Frau Beigeordnete Astrid Neese (bis 31.10.2021)  
Herr Christoph Späh (ab 01.11.2021)

#### **Jahr der Gründung:**

2003 (durch Verschmelzung der Landschaftspark Duisburg-Nord GmbH auf die Duisburg Agentur GmbH). Gleichzeitig Umbenennung in Duisburg Marketing GmbH (nach Umfirmierung zum 01.01.2016 DKH GmbH).

#### **Aufgabenerfüllung, Leistungen**

Mit der Philharmonie, dem Rudolf-Schock-Saal und dem umfangreichen Tagungsbereich sowie einer exklusiven Gerhard Mercator Lounge bietet die **Mercatorhalle Duisburg** vielseitige Möglichkeiten, um Veranstaltungen auszurichten.

Im **Landschaftspark Duisburg-Nord** stehen mit der Kraftzentrale, dem Gebläsehallenkomplex und der Gießhalle einzigartige Spiel- und Veranstaltungsorte zur Verfügung. Bei einer der größten Einzelveranstaltungen auf dem Gelände, dem Stadtwerke-Sommerkino, ist die Gesellschaft neben dem filmforum Duisburg Mitveranstalter.

<b>Belegungstage</b>	<b><u>2020</u></b>	<b><u>2021</u></b>
Mercatorhalle Duisburg im CityPalais		
▪ Großer Saal	63	87
▪ Kleiner Saal	33	59
▪ Tagungsbereich	229	459
Landschaftspark Duisburg-Nord		
▪ Kraftzentrale	38	125
▪ Gebläsehallenkomplex	39	124
▪ Gießhalle	63	8
▪ Außengelände	67	35
▪ Hüttenmagazin	18	84
▪ Sonstige (z. B. Schaltwarte)	35	80

	<u>2020</u>	<u>2021</u>
<b>Durchschnittliche Zahl der Beschäftigten</b>	<b>47</b>	<b>48</b>
▪ Stammpersonal *	46	44
▪ Auszubildende	1	4
* 2020 incl. 7 Aushilfen, 2021 incl. 9 Aushilfen		

### **Wesentliche finanzielle Verflechtungen mit dem städtischen Haushalt**

Der Zuschuss der Stadt Duisburg betrug in 2021 TEUR 4.540.

Der **Jahresabschluss** wurde im Rat der Stadt Duisburg am 20.06.2022 mit DS 22-0623 behandelt.

### Anlagen:

- Bilanz zum 31.12.2021
- Gewinn- und Verlustrechnung für das Geschäftsjahr 2021







Handelsbilanz zum 31.12.2021

Duisburg Kontor Hallenmanagement GmbH  
Hallenmanagement GmbH

Duisburg

AKTIVA	Geschäftsjahr		Vorjahr		PASSIVA	
	EUR	EUR	EUR	EUR	Geschäftsjahr	Vorjahr
Übertrag	11.416.005,79	9.884.905,40	Übertrag	11.411.479,03	9.880.382,26	9.880.382,26
				4.526,76	4.523,14	4.523,14
			<b>E. Rechnungsabgrenzungsposten</b>	<b>11.416.005,79</b>	<b>9.884.905,40</b>	<b>9.884.905,40</b>



## Unternehmensdaten:

### **Kontakt:**

Dellplatz 16  
47051 Duisburg

Telefon 0203 / 28547-3  
Telefax 0203 / 28547-48  
[www.filmforum.de](http://www.filmforum.de)

### **Geschäftsführung:**

Herr Michael Beckmann

### **Aufsichtsrat:**

städtische Vertretung: Frau Beigeordnete Astrid Neese (Vorsitzende)  
Ratsherr Udo Vohl (stellv. Vorsitzender)  
Ratsfrau Sigrid Volk-Cuypers  
Herr Volker Heckner  
Herr Uwe Schwentker

### **Jahr der Gründung:**

2004

Die in Duisburg bereits seit 1959 bestehende VHS-Programmreihe „filmforum“ wurde 1970 durch Ratsbeschluss als eigenes kommunales Kino konstituiert und in dieser Form bis 2003 als Sachgebiet der Volkshochschule geführt.

### **Aufgabenerfüllung, Leistungen**

Das filmforum gibt täglich vier Vorstellungen. Bis auf den Zeitraum des Sommerkinos finden dienstags, mittwochs, samstags und sonntags sechs Vorstellungen statt, in denen überwiegend Filme aus dem Arthaus-Bereich präsentiert werden. Daneben werden Originalsprachfassungen ins Programm aufgenommen.

Auf Filmliebhaber warten überdies spezielle Film- oder Themenreihen (z. B. die Reihe „Das Film-museum“, in der filmhistorisch bedeutsame Filme gezeigt werden) und Sonderveranstaltungen wie Filmanalysen. In regelmäßigen Abständen kommen zudem Filmemacher zum Kino am Dellplatz, um ihre jeweiligen aktuellen Produktionen zu präsentieren.

Neben den regulären Vorführungen am Abend werden auch Sondervorstellungen an Vormittagen angeboten. Insbesondere Schulen machen von diesem Angebot häufig Gebrauch. Darüber hinaus bietet das filmforum die Möglichkeit, das Kino außerhalb der regulären Vorführtermine für Veranstaltungen anzumieten.

Weitere Schwerpunkte liegen in der Pflege eines Plakat- und Fotoarchivs, eines Filmarchivs mit Standorten in Duisburg und Düsseldorf, der vom Land NRW unterstützten Digitalisierung historischer Duisburg-Filme und der Vermarktung stadtgeschichtlicher Filmdokumente an Fernsehanstalten.

2006 wurde der Förderverein „freunde des filmforum e.V.“ gegründet. Zweck des Vereins ist die Förderung der Filmkunst und -kultur durch Unterstützung des filmforums bei der Verwirklichung derer originären Aufgaben.

Alljährlich führt das filmforum ein Open-Air-Kino im Landschaftspark Nord durch, welches sich immer großer Beliebtheit erfreut. Aktueller Hauptsponsor sind die Stadtwerke Duisburg. Wie im Vorjahr 2020 musste dieses Sommerkino auch im Wirtschaftsjahr 2021 coronabedingt ausfallen.

Das Kino am Dellplatz war im Wirtschaftsjahr 2021 von Januar bis einschließlich Juni in Folge der Corona-Pandemie geschlossen. Insgesamt war auch das Jahr 2021 für die filmforum GmbH gravierend von den Einschränkungen der Corona-Pandemie geprägt und stand somit in deutlichem Gegensatz zu den größtenteils sehr erfolgreichen Vorjahren bis einschließlich 2019.

	<b><u>2020</u></b>	<b><u>2021</u></b>
Zuschauer Kino Dellplatz (Tsd.)	27,4	16,4
Zuschauer Sommer Open-Air Kino (Tsd.)	-	-

	<b><u>2020</u></b>	<b><u>2021</u></b>
<b>Durchschnittliche Zahl der Beschäftigten</b>	<b>5,0</b>	<b>5,0</b>
Stammpersonal	5,0	5,0

### **Wesentliche finanzielle Verflechtungen mit dem städtischen Haushalt**

Mit Beschluss des Rates der Stadt Duisburg vom 08.12.2008 wurde der Betriebskostenzuschuss durch eine Zuführung zur Kapitalrücklage der Gesellschaft bis zu einer ursprünglichen Höhe von 302.500 EUR abgelöst. Die Zuführung zur Kapitalrücklage wurde zuletzt mit Ratsbeschluss vom 24.11.2014 auf bis zu 242.500 EUR begrenzt, maximal bis zum tatsächlichen Jahresfehlbetrag.

Darüber hinaus wurde auch im Jahr 2021 ein coronabedingter Sonderzuschuss an die filmforum GmbH geleistet.

Der **Jahresabschluss** wurde im Rat der Stadt Duisburg am 13.06.2022 mit DS 22-0537 behandelt.

### Anlagen:

- Bilanz zum 31.12.2021
- Gewinn- und Verlustrechnung für das Geschäftsjahr 2021

Bilanz zum 31. Dezember 2021

filmforum GmbH Kommunales Kino und filmhistorische Sammlung der Stadt Duisburg, Duisburg

	31.12.2021 EUR	31.12.2020 EUR
<b>AKTIVA</b>		
<b>A. Anlagevermögen</b>		
<i>I. Immaterielle Vermögensgegenstände</i>		
Entgeltlich erworbene Konzessionen, gewerbliche Schutzrechte und ähnliche Rechte und Werte sowie Lizenzen an solchen Rechten und Werten	2,00	2,00
<i>II. Sachanlagen</i>		
1. Grundstücke, grundstücksgleiche Rechte und Bauten einschließlich der Bauten auf fremden Grundstücken	5,00	5,00
2. Andere Anlagen, Betriebs- und Geschäftsausstattung	96.956,97	24.187,97
	96.961,97	24.192,97
	96.963,97	24.194,97
<b>B. Umlaufvermögen</b>		
<i>I. Forderungen und sonstige Vermögensgegenstände</i>		
1. Forderungen aus Lieferungen und Leistungen	23.760,64	4.761,92
2. Sonstige Vermögensgegenstände	79.464,80	66.195,48
	103.225,44	70.957,40
<i>II. Kassenbestand und Guthaben bei Kreditinstituten</i>		
	435.764,38	521.235,47
	538.989,82	592.192,87
	7.020,17	6.363,14
<b>C. Rechnungsabgrenzungsposten</b>		
	642.973,96	622.750,98
	<b>642.973,96</b>	<b>622.750,98</b>
<b>PASSIVA</b>		
<b>A. Eigenkapital</b>		
<i>I. Gezeichnetes Kapital</i>		
	25.000,00	25.000,00
<i>II. Kapitalrücklage</i>		
	2.993.804,69	2.751.304,69
<i>III. Verlustvortrag aus dem Vorjahr</i>		
	-2.659.225,83	-2.416.725,83
<i>IV. Jahresfehlbetrag</i>		
	-242.500,00	-242.500,00
	117.078,86	117.078,86
	2.280,00	3.576,00
	173.228,00	168.941,00
<b>B. Sonderposten für Zuwendungen und Zulagen</b>		
<b>C. Rückstellungen</b>		
Sonstige Rückstellungen	74.738,19	70.305,88
<b>D. Verbindlichkeiten</b>		
1. Erhaltene Anzahlungen auf Bestellungen	46.867,96	12.186,47
2. Verbindlichkeiten aus Lieferungen und Leistungen	228.780,95	250.662,77
3. Sonstige Verbindlichkeiten		
- davon aus Steuern:		
EUR 3.372,82 (Vorjahr: EUR 5.202,02)		
- davon im Rahmen der sozialen Sicherheit:		
EUR 0,00 (Vorjahr: EUR 12,79)		
	350.387,10	333.155,12
	<b>642.973,96</b>	<b>622.750,98</b>

## Gewinn- und Verlustrechnung 2021

### filmforum GmbH Kommunales Kino und filmhistorische Sammlung der Stadt Duisburg, Duisburg

	2021 EUR	2020 EUR
1. Umsatzerlöse	193.221,81	483.250,54
2. Sonstige betriebliche Erträge	114.339,70	82.389,19
3. Materialaufwand Aufwendungen für Roh-, Hilfs- und Betriebsstoffe und für bezogene Waren	84.852,25	249.639,71
4. Personalaufwand a) Löhne und Gehälter b) Soziale Abgaben und Aufwendungen für Altersversorgung und für Unterstützung	342.613,69	357.644,39
5. Abschreibungen auf immaterielle Vermögensgegenstände des Anlagevermögens und Sachanlagen	131.066,73	177.130,96
6. Sonstige betriebliche Aufwendungen	16.956,39	12.041,25
7. Betriebsergebnis	<u>195.708,98</u>	<u>214.144,14</u>
8. Sonstige Zinsen und ähnliche Erträge	-463.636,53	-444.960,72
9. Zinsen und ähnliche Aufwendungen	0,00	0,63
10. Ergebnis nach Steuern	<u>2.198,00</u>	<u>11.098,47</u>
11. Erträge aus (Teil-)Verlustübernahme	-465.834,53	-456.058,72
12. Jahresfehlbetrag	<u>223.334,53</u>	<u>213.558,72</u>
	<u>-242.500,00</u>	<u>-242.500,00</u>

U n t e r n e h m e n s d a t e n:

**Kontakt:**

Mülheimer Straße 273  
47058 Duisburg

Telefon 0203 / 604-44250

Telefax 0203 / 604-44252

[www.zoo-duisburg.de](http://www.zoo-duisburg.de)

**Geschäftsführung:**

Frau Astrid Stewin

**Aufsichtsrat:**

städtische Vertretung:

Ratsherr Oliver Beltermann  
Ratsherr Horst Dietmar Bluhm (ab 01.02.2021)  
Ratsherr Peter Griebeling  
Ratsfrau Renate Gutowski  
Ratsfrau Carmen Hornung-Jahn  
Ratsherr Manfred Kaiser (bis 01.10.2021)  
Ratsfrau Sylvia Linn  
Ratsfrau Elke Patz (bis 31.01.2021)  
Herr Christoph Späh (Mandat des OB)

DVV-Vertretung:

Herr Marcus Vunic (Vorsitzender)  
Herr Holger Roth

weitere Vertretung:

Herr Volker Grün (bis 09.11.2021)  
Frau Dr. Linda Dommes (ab 10.11.2021)  
Herr Frank Schlawe

Arbeitnehmervertretung:

Frau Dr. Kerstin Ternes (stellv. Vorsitzende)  
Herr Roland Edler  
Herr Philipp Goralski  
Herr Markus Renner  
Herr Jan Woudboer

**Jahr der Gründung:**

1934 (des Zoos)  
1959 (der Aktiengesellschaft)  
15.08.2019 (Umwandlung in gGmbH)

**Aufgabenerfüllung, Leistungen**

	<u>2020</u>	<u>2021</u>
Besucher*innen	526.597	545.428



	<u>2020</u>	<u>2021</u>
<b>Durchschnittliche Zahl der Beschäftigten</b>	<b>135</b>	<b>122</b>
▪ Stammpersonal	128	116
▪ Auszubildende	7	6

### **Wesentliche finanzielle Verflechtungen mit dem städtischen Haushalt**

Die städtische Zuwendung zur Fehlbedarfsfinanzierung belief sich im Jahr 2021 auf rd. 4.895 TEUR.

#### Anlagen:

- Bilanz zum 31.12.2021
- Gewinn- und Verlustrechnung für das Geschäftsjahr 2021

## Bilanz

Aktiva	Anhang Nr.	31.12.2021 €	31.12.2020 €
<b>A. Anlagevermögen</b>	<b>1</b>		
I. Immaterielle Vermögensgegenstände entgeltlich erworbene Konzessionen, gewerbliche Schutzrechte und ähnliche Rechte und Werte sowie Lizenzen an solchen Rechten und Werten		10.664,00	16.665,00
II. Sachanlagen			
1. Grundstücke, grundstücksgleiche Rechte und Bauten einschließlich der Bauten auf fremden Grundstücken		15.529.602,98	9.564.672,74
2. technische Anlagen und Maschinen		1.518.641,00	1.749.635,00
3. andere Anlagen, Betriebs- und Geschäftsausstattung		617.218,00	470.916,00
4. Tierbestand		50.000,00	50.000,00
5. geleistete Anzahlungen und Anlagen im Bau		474.099,39	3.738.464,27
		<b>18.189.561,37</b>	<b>15.573.688,01</b>
III. Finanzanlagen			
Genossenschaftsanteile		542,35	542,35
		542,35	542,35
		<b>18.200.767,72</b>	<b>15.590.895,36</b>
<b>B. Umlaufvermögen</b>			
I. Vorräte	<b>2</b>		
1. Roh-, Hilfs- und Betriebsstoffe		100.677,73	96.704,59
2. Waren		18.691,35	16.271,22
3. Geleistete Anzahlungen für Vorräte		285,35	683,50
		<b>119.654,43</b>	<b>113.659,31</b>
II. Forderungen und sonstige Vermögensgegenstände	<b>3</b>		
1. Forderungen aus Lieferungen und Leistungen		187.957,53	89.882,57
2. Forderungen gegen verbundene Unternehmen		6.592.179,91	7.103.587,30
3. sonstige Vermögensgegenstände		7.487.065,72	7.115.690,35
		<b>14.267.203,16</b>	<b>14.309.160,22</b>
III. Kassenbestand, Guthaben bei Kreditinstituten und Schecks	<b>4</b>		
		78.168,74	556.996,43
		<b>14.465.026,33</b>	<b>14.979.815,96</b>
<b>C. Rechnungsabgrenzungsposten</b>		<b>0,00</b>	<b>12.508,77</b>
		<b>32.665.794,05</b>	<b>30.583.220,09</b>

Passiva	Anhang Nr.	31.12.2021 €	31.12.2020 €
<b>A. Eigenkapital</b>	<b>5</b>		
I. Stammkapital		9.313.393,00	9.313.393,00
./. Nennbetrag eigene Anteile		-2.912,00	-2.912,00
		<b>9.310.481,00</b>	<b>9.310.481,00</b>
II. Gew innrücklagen			
1. andere Gew innrücklagen		5.159,13	5.159,13
2. Rücklage für eigene Anteile		2.912,00	2.912,00
		8.071,13	8.071,13
III. Bilanzgew inn		569,49	569,49
		<b>9.319.121,62</b>	<b>9.319.121,62</b>
<b>B. Sonderposten</b>	<b>6</b>		
1. Sonderposten für Investitionszuschüsse zum Anlagevermögen		10.938.768,00	8.228.426,00
2. Sonderposten für noch nicht zw eckentsprechend verw endete Investitions- und Aufw andszuschüsse		2.089.897,34	3.947.225,92
		<b>13.028.665,34</b>	<b>12.175.651,92</b>
<b>C. Rückstellungen</b>	<b>7</b>		
1. Rückstellungen für Pensionen und ähnliche Verpflichtungen		6.129.871,00	5.977.848,00
2. Steuerrückstellungen		7.480,33	9.824,00
3. sonstige Rückstellungen		2.514.221,13	1.879.381,54
		<b>8.651.572,46</b>	<b>7.867.053,54</b>
<b>D. Verbindlichkeiten</b>	<b>8</b>		
1. Verbindlichkeiten aus Lieferungen und Leistungen		799.690,87	622.477,67
2. Verbindlichkeiten gegenüber verbundenen Unternehmen		284.970,02	98.994,76
3. sonstige Verbindlichkeiten		208.039,68	137.060,71
		<b>1.292.700,57</b>	<b>858.533,14</b>
<b>E. Rechnungsabgrenzungsposten</b>	<b>9</b>	<b>373.734,06</b>	<b>362.859,87</b>
		<b>32.665.794,05</b>	<b>30.583.220,09</b>

## Gewinn- und Verlustrechnung

	Anhang Nr.	2021		2020	
		€	€	€	€
1. Umsatzerlöse	10		5.633.646,26		4.851.875,07
2. sonstige betriebliche Erträge	11		8.020.090,07		7.454.362,71
<b>3. Gesamtleistung</b>			<b>13.653.736,33</b>		<b>12.306.237,78</b>
4. Materialaufw and					
a) Aufw endungen für Roh-, Hilfs- und Betriebsstoffe und für bezogene Waren		-2.117.624,42		-2.044.210,05	
b) Aufw endungen für bezogene Leistungen		-3.836.790,37	-5.954.414,79	-2.787.591,88	-4.831.801,93
5. Personalaufw and					
a) Löhne und Gehälter		-4.103.082,15		-4.297.634,77	
b) soziale Abgaben und Aufw endungen für Altersversorgung und Unterstützung		-1.477.904,01	-5.580.986,16	-1.404.497,52	-5.702.132,29
6. Abschreibungen					
Abschreibungen auf immaterielle Vermögensgegenstände des Anlagevermögens und Sachanlagen			-1.395.426,94		-1.270.992,34
7. sonstige betriebliche Aufw endungen	12		-555.364,80		-312.776,50
<b>8. Betriebsergebnis vor Finanzergebnis und Steuern (EBIT)</b>			<b>167.543,64</b>		<b>188.534,72</b>
9. sonstige Zinsen und ähnliche Erträge	13		4.939,52		7.043,52
10. Zinsen und ähnliche Aufw endungen	14		-146.674,00		-170.024,00
<b>11. Ergebnis vor Steuern = Betriebsergebnis vor Steuern (EBT)</b>			<b>25.809,16</b>		<b>25.554,24</b>
12. Steuern vom Einkommen und vom Ertrag			1.844,54		-6.971,96
13. sonstige Steuern			-27.653,70		-18.582,28
<b>14. Jahresüberschuss = Betriebsergebnis (EAT)</b>			<b>0,00</b>		<b>0,00</b>
15. Gew innvortrag aus dem Vorjahr			569,49		569,49
16. Kapitalerhöhung aus Gesellschaftsmitteln			0,00		0,00
<b>17. Bilanzgew inn</b>			<b>569,49</b>		<b>569,49</b>

U n t e r n e h m e n s d a t e n:

**Kontakt:**

Heinrich-Heine-Allee 16 a  
40213 Düsseldorf

Telefon 0211 / 89 25-210

Telefax 0211 / 32 90 51

[www.operamrhein.de](http://www.operamrhein.de)

**Spielstätte Duisburg**

Theater Duisburg

Opernplatz

Postanschrift: Neckarstr. 1

47051 Duisburg

Telefon 0203 / 3009-0

Telefax 0203 / 3009-220

[www.theater-duisburg.de](http://www.theater-duisburg.de)

**Geschäftsführung:**

Herr Prof. Christoph Meyer, Generalintendant  
Frau Alexandra Stampler-Brown,  
Geschäftsführende Direktorin

**Aufsichtsrat:**

(für das Geschäftsjahr vom 01.08.2020 bis 31.07.2021):

Satzungsgemäß geborene Mitglieder

Stadt Duisburg:

Herr Oberbürgermeister Sören Link (Vorsitzender)  
Herr Stadtdirektor und Stadtkämmerer  
Martin Murrack  
Frau Beigeordnete Astrid Neese

Stadt Düsseldorf:

Herr Oberbürgermeister Thomas Geisel (stellv. Vorsitzender)  
(bis 31.10.2020)  
Herr Oberbürgermeister Dr. Stephan Keller  
(stellv. Vorsitzender) (ab 01.11.2020)  
Frau Stadtkämmerin Dorothee Schneider  
Herr Kulturdezernent Hans-Georg Lohe

Land NRW:

Frau Ministerin Isabel Pfeiffer-Poensgen  
(Frau Referatsleiterin Bettina Milz)

Freundeskreis der Deutschen  
Oper am Rhein:

Herr Prof. Dr. Dieter H. Vogel  
(Herr Werner Wimmer)



## Opernhaus Düsseldorf

	<u>2019/2020</u>	<u>2020/2021</u>
Anzahl Vorstellungen	160	58
Eintrittskartenerlöse (TEUR)	3.188	289
Anzahl Besucher (Tsd.)	95	16
Auslastung (%)	68	85
Eintrittsgeld je Vorstellung (TEUR)	29	5

Die Deutsche Oper am Rhein betreibt zur Nachwuchsgewinnung das Opernstudio, das u. a. Meisterklassekonzerte in Düsseldorf gibt, sowie eine Ballettschule. Seit dem Geschäftsjahr 2009/2010 hat die Deutsche Oper am Rhein ihre Kinder- und Jugendarbeit mit besonderen Familien- und Kindervorstellungen und Schulbetreuung in beiden Städten ausgebaut.

	<u>2019/2020</u>	<u>2020/2021</u>
<b>Durchschnittliche Zahl der Beschäftigten</b>	<b>557</b>	<b>559</b>
▪ Arbeitnehmerschaft	545	547
▪ Auszubildende	12	12

## Wesentliche finanzielle Verflechtungen mit dem städtischen Haushalt

Der Zuschuss der Stadt Duisburg betrug im Geschäftsjahr (Spielzeit) 2018/19 EUR 10.046.797, im Geschäftsjahr 2019/20 EUR 10.581.200 sowie im Geschäftsjahr 2020/21 EUR 10.724.000.

Darüber hinaus stellte die Stadt Duisburg – wie im Gesellschaftsvertrag geregelt – sowohl das Theater Duisburg für einen bestimmten Umfang mit allen technischen Einrichtungen als auch die Duisburger Philharmoniker in der jeweils künstlerisch notwendigen Besetzung für alle Einsätze in Duisburg sowie für bis zu 21 Einsätze pro Spielzeit im Opernhaus Düsseldorf unentgeltlich zur Verfügung. Außerdem stellt die Stadt Duisburg an der Seite ihres Theaters den ehemaligen Theaterkeller unentgeltlich zur Verfügung; seit 2016 wird dort die Theaterkasse gemeinsam mit der DOR betrieben.

## Public Corporate Governance Kodex (PCGK)

Die Gesellschafterstädte Düsseldorf und Duisburg einigten sich darauf, bei der DOR den Düsseldorfer Kodex anzuwenden, da beide Kodizes nicht wesentlich voneinander abweichen. In der Aufsichtsratssitzung am 03.05.2012 wurde beschlossen, dass die DOR den PCGK der Stadt Düsseldorf mit unternehmensspezifischen Ausnahmen anwenden soll.

Der **Jahresabschluss** für das am 31.07.2021 endende Geschäftsjahr wurde im Rat der Stadt Duisburg am 31.03.2022 mit DS 22-0122 behandelt.

### Anlagen:

- Bilanz zum 31.07.2021
- Gewinn- und Verlustrechnung für das Geschäftsjahr vom 01.08.2020 bis zum 31.07.2021

## Deutsche Oper am Rhein Theatergemeinschaft Düsseldorf-Duisburg gGmbH, Düsseldorf

### Bilanz zum 31. Juli 2021

A k t i v a	31.07.2021	30.07.2020	P a s s i v a	31.07.2021	30.07.2020
	EUR	EUR		EUR	EUR
<b>A. Anlagevermögen</b>			<b>A. Eigenkapital</b>		
<b>I. Immaterielle Vermögensgegenstände</b>			<b>I. Gezeichnetes Kapital</b>		
1. Entgeltlich erworbene Konzessionen, gewerbliche Schutzrechte und ähnliche Rechte und Werte sowie Lizenzen an solchen Rechten und Werten	69.632,00	67.723,00	II. Kapitalrücklage	50.000,00	50.000,00
2. Geleistete Anzahlungen	72.906,06	0,00	III. Gewinnvortrag	981.679,60	981.679,60
			IV. Jahresüberschuss	3.655.902,01	1.858.988,73
				8.092.391,39	1.796.913,28
				12.779.973,00	4.687.581,61
<b>II. Sachanlagen</b>			<b>B. Rückstellungen</b>		
1. Andere Anlagen-, Betriebs- und Geschäftsausstattung	2.702.328,00	2.753.166,00	1. Steuerrückstellungen	70,00	0,00
2. Anlagen in Bau (unfertige Produktionen)	1.868.174,03	731.613,87	2. Sonstige Rückstellungen	5.937.480,00	3.030.800,00
				5.937.550,00	3.030.800,00
<b>B. Umlaufvermögen</b>			<b>C. Verbindlichkeiten</b>		
<b>I. Vorräte</b>			1. Verbindlichkeiten aus Lieferungen und Leistungen	893.142,28	941.163,79
Roh-, Hilfs- und Betriebsstoffe	1.160.537,22		2. Verbindlichkeiten gegenüber verbundenen Unternehmen	588.312,89	663.628,54
			3. Sonstige Verbindlichkeiten	1.304.471,10	1.477.948,01
<b>II. Forderungen und sonstige Vermögensgegenstände</b>			- davon aus Steuern: € 159.914,61 (i.Vj. € 775.862,42)		
1. Forderungen aus Lieferungen und Leistungen	1.950.298,04	985.964,45	- davon im Rahmen der sozialen Sicherheit € 80.225,21 (i.Vj. € 174.685,63)		
2. Forderungen gegen Gesellschafter	32.855,00	290.296,87			
3. Sonstige Vermögensgegenstände	64.708,54	51.006,49	<b>D. Rechnungsabgrenzungsposten</b>	2.240.437,57	862.762,87
				2.785.926,27	3.082.740,34
<b>III. Kassenbestand, Guthaben bei Kreditinstituten</b>					
	15.768.661,09	5.607.000,14			
	18.508.776,32	7.618.757,65			
<b>C. Rechnungsabgrenzungsposten</b>					
	522.070,43	492.624,30			
	23.743.886,84	11.663.884,82			
	23.743.886,84	11.663.884,82			



**Deutsche Oper am Rhein Theatergemeinschaft Düsseldorf-Duisburg gGmbH,  
Düsseldorf**

**Gewinn- und Verlustrechnung für das Geschäftsjahr  
vom 1. August 2020 bis zum 31. Juli 2021**

	2020/21		2019/20
	EUR	EUR	EUR
1. Umsatzerlöse	1.045.353,37		5.034.141,18
2. Andere aktivierte Eigenleistungen	1.241.147,30		1.182.487,15
3. Sonstige betriebliche Erträge	46.596.891,08		45.319.297,41
<i>davon Zuschuss Stadt Düsseldorf</i>	<i>31.966.500,00</i>		<i>31.197.425,00</i>
<i>davon Zuschuss Stadt Duisburg</i>	<i>10.724.000,00</i>		<i>10.581.200,00</i>
<i>davon Zuwendungen Freundeskreis</i>	<i>162.100,00</i>		<i>127.000,00</i>
<i>davon Personalkostenzuschuss Land NRW</i>	<i>3.033.701,00</i>		<i>2.679.720,00</i>
		48.883.391,75	51.535.925,74
4. Materialaufwand			
a) Aufwendungen für Roh-, Hilfs- und Betriebsstoffe und für bezogene Waren	-596.606,58		-546.584,04
b) Aufwendungen für bezogene Leistungen	-1.838.958,80	-2.435.565,38	-4.208.087,36
5. Personalaufwand			
a) Löhne und Gehälter	-24.710.711,71		-28.673.528,72
b) Soziale Abgaben und Aufwendungen für Altersversorgung und für Unterstützung	-7.453.961,23	-32.164.672,94	-7.460.611,99
- davon für Altersversorgung € 1.657.796,81 (i.Vj. € 1.653.393,34)			
6. Abschreibungen auf immaterielle Vermögensgegenstände des Anlagevermögens und Sachanlagen		-1.375.984,38	-3.971.456,94
7. Sonstige betriebliche Aufwendungen		-4.762.795,81	-4.855.127,95
8. Betriebsergebnis		8.144.373,24	1.820.528,74
9. Sonstige Zinsen und ähnliche Erträge		4.234,00	0,00
10. Zinsen und ähnliche Aufwendungen		-21.094,10	0,00
11. Finanzergebnis		-16.860,10	0,00
12. Steuern vom Einkommen und vom Ertrag		-35.121,75	-23.615,46
13. Jahresüberschuss		8.092.391,39	1.796.913,28

### U n t e r n e h m e n s d a t e n:

#### **Kontakt:**

Stiftung Wilhelm Lehmbruck Museum –  
Zentrum Internationaler Skulptur  
Düsseldorfer Str. 51  
47051 Duisburg

Telefon 0203 / 283-3294 / -2630

Telefax 0203 / 283-3892

[www.lehmbruckmuseum.de](http://www.lehmbruckmuseum.de)

#### **Vorstand:**

Frau Dr. Söke Dinkla (Direktorin)

#### **Kuratorium:**

Städtische Vertretung:

Herr Oberbürgermeister Sören Link (Vorsitzender)  
Frau Beigeordnete Astrid Neese  
Ratsherr Oliver Beltermann  
Ratsherr Dieter Lieske  
Ratsherr Christian Saris  
Ratsherr Udo Vohl  
Ratsfrau Sigrid Volk-Cuypers

Niederrheinische Industrie-  
und Handelskammer:

Herr Dr. Stefan Dietzfelbinger (stellv. Vorsitzender)  
Herr Dr. Reimund Göbel  
Herr Michael Rademacher-Dubbick  
Herr Werner Schaurte-Küppers  
Frau Jutta Stolle

Landschaftsverband Rheinland:

Frau Dezernentin Milena Karabaic  
Frau Doris Janicki (ab 19.02.2021)  
Ratsherr Josef Wörmann  
Frau Margarete Wietelmann (bis 18.02.2021)

#### **Jahr der Gründung:**

2000

Rechtsform:

Stiftung bürgerlichen Rechts im Sinne des  
§ 2 Abs. 1 StiftG NRW

#### **Aufgabenerfüllung, Leistungen**

Wilhelm Lehmbruck (1881-1919) ist einer der wichtigsten deutschen Bildhauer der Klassischen Moderne. In nur zwei Jahrzehnten schuf er ein außergewöhnlich intensives und produktives Lebenswerk. Zweck der Stiftung ist es, den von der Stadt Duisburg zu Eigentum übertragenen Kunstbesitz zu verwalten und durch Erwerbungen zu erweitern, ihn und die Leihgaben nach museumskundlichen Grundsätzen zu pflegen und sie besonders mit dem Ziel der Volksbildung der Öffentlichkeit zugänglich zu machen.

Teile der Sammlung sind dauerhaft im Lehmbruck-Trakt präsentiert und werden ergänzt durch verschiedenste Wechselausstellungen.

	<u>2020</u>	<u>2021</u>
<b>Durchschnittliche Zahl der Beschäftigten</b>	<b>24,0</b>	<b>24,0</b>
Stammpersonal	24,0	24,0

### **Wesentliche finanzielle Verflechtungen mit dem städtischen Haushalt**

Die Stadt Duisburg hat sich per Rahmenvertrag verpflichtet, einen jährlichen Gesamtzuschuss für den laufenden Betrieb sowie für Investitionen zu zahlen. Er beträgt rd. 2 Mio. EUR. Ferner überlässt die Stadt der Stiftung das Gebäude des Museums inkl. Umgebungsfläche, wie z. B. Teile des Kantparks. Das Immobilien-Management Duisburg stellt seit 2019 einen jährlichen Zuschuss für Wartungen am Gebäude in Höhe von 100 TEUR zur Verfügung.

### **Public Corporate Governance Kodex (PCGK)**

Die Stiftung hat den PCGK der Stadt Duisburg im Berichtsjahr 2021 nicht angewendet.

#### Anlagen:

- Bilanz zum 31.12.2021
- Gewinn- und Verlustrechnung für das Geschäftsjahr 2021



**Gewinn- und Verlustrechnung  
für das Geschäftsjahr vom 1. Januar bis 31. Dezember 2021**

	<u>EUR</u>	<u>EUR</u>	<u>Vorjahr</u> <u>EUR</u>
1. Umsatzerlöse		186.242,01	115.813,12
2. Sonstige betriebliche Erträge		2.892.634,59	2.863.866,32
davon aus der Auflösung des Sonderpostens für Investitionszuschüsse zum Anlagevermögen EUR 7.986,28 (Vorjahr EUR 5.868,56)			
3. Materialaufwand			
Aufwendungen für bezogene Leistungen		-651.567,56	-368.254,43
4. Personalaufwand			
a) Löhne und Gehälter	-1.184.520,20		-1.359.424,14
b) Soziale Abgaben und Aufwendungen für Altersversorgung und für Unterstützung davon für Altersversorgung EUR 88.178,90 (Vorjahr EUR 90.641,28)	-334.059,16		-331.272,26
		-1.518.579,36	-1.690.696,40
5. Abschreibungen auf immaterielle Vermögens- gegenstände und Sachanlagen		-38.854,09	-30.530,69
6. Sonstige betriebliche Aufwendungen		-989.034,20	-976.001,56
7. Erträge aus anderen Wertpapieren des Finanzanlagevermögens		185.000,00	165.000,00
8. Sonstige Zinsen und ähnliche Erträge		6,70	54,55
9. Steuern von Einkommen und Ertrag		-27.900,00	-1.000,00
<b>10. Ergebnis nach Steuern = Jahresüberschuss</b>		37.948,09	78.250,91
11. Gewinnvortrag aus dem Vorjahr		49.717,79	-28.533,12
<b>12. Bilanzgewinn</b>		<u>87.665,88</u>	<u>49.717,79</u>

---

---

# **Stadtentwicklung und Wirtschaftsförderung**

---

---

### U n t e r n e h m e n s d a t e n:

#### **Kontakt:**

Calaisplatz 5  
47051 Duisburg

Telefon 0203 / 3639-0  
Telefax 0203 / 3639-333  
[www.duisburg-business.de](http://www.duisburg-business.de)

#### **Geschäftsführung:**

Herr Dr. Rasmus C. Beck  
Herr Beigeordneter Andree Haack

#### **Aufsichtsrat:**

städtische Vertretung:

Herr Oberbürgermeister Sören Link (Vorsitzender)  
Ratsherr Oliver Beltermann  
Ratsfrau Dr. Birgit Beisheim (ab 19.04.2021)  
Ratsfrau Gertrud Bettges  
Ratsherr Sebastian Haak (ab 19.04.2021)  
Herr Beigeordneter Martin Linne  
Herr Bürgermeister Manfred Osenger (bis 19.04.2021)  
Herr Johannes Pflug (bis 19.04.2021)

wirtschaftsseitige Vertretung:

Herr Dr. Joachim K. Bonn (ab 19.02.2021)  
Herr Dr. Stefan Dietzfelbinger (bis 04.02.2021, ab 11.11.2021 als Mitglied des Beirats)  
Herr Ralf Linden (bis 04.02.2021)  
Herr Markus Micken (bis 04.02.2021)  
Herr Bernhard Osburg (ab 11.11.2021 als Mitglied des Beirats)  
Herr Thomas Patermann (ab 10.02.2021)  
Herr Axel Quester (bis 04.02.2021)  
Frau Jutta Stolle (bis 04.02.2021)  
Herr Marcus Wittig (ab 18.02.2021)  
Herr Bernd Wortmeyer (stellv. Vorsitzender)

#### **Jahr der Gründung:**

1988 (mit Eintragung ins Handelsregister vom 29.07.2021 umfirmiert in Duisburg Business & Innovation GmbH)

#### **Aufgabenerfüllung, Leistungen**

Mit der Neufassung des Gesellschaftsvertrages im Februar 2021 und dem Verkauf der letzten eigenen Anteile an die Stadt Duisburg im April 2021 wurde die vom Rat der Stadt Duisburg beschlossene Neustrukturierung der Gesellschafterstruktur der Gesellschaft für Wirtschaftsförderung Duisburg mbH (DS 20-0901) abgeschlossen. Im Zuge der inhaltlichen Neuausrichtung der Gesellschaft hin zu einer innovativen und agilen Entwicklerin des Wirtschaftsstandortes, die diesen auch international vermarkten soll, erfolgte eine Umfirmierung der Gesellschaft in Duisburg Business & Innovation GmbH (DS 21-0641).

Die DBI ist die Wirtschaftsentwicklerin für Duisburg. Gemeinsam mit der Stadt ist ihr Ziel, mehr Arbeitsplätze zu schaffen, ein besseres Image und eine größere internationale Wahrnehmbarkeit zu produzieren, um somit die Lebensqualität jedes einzelnen Bürgers und jeder einzelnen Bürgerin Duisburgs zu verbessern. Ziel der DBI ist es, das Kompetenzzentrum des Fortschritts zu sein: innovativ, visionär, unternehmerisch aktiv. Leitlinie allen nachhaltigen Handelns sind stets Klimaschutz und Digitalisierung. Dabei geht sie als Impulsgeber voran und überzeugt andere von Duisburg als werthaltigen und zukunftsträchtigen Wirtschaftsstandort.

	<u>2020</u>	<u>2021</u>
<b>Durchschnittliche Zahl der Beschäftigten</b>	<b>20,0</b>	<b>19,5</b>
Stammpersonal	20,0	19,5

### **Wesentliche finanzielle Verflechtungen mit dem städtischen Haushalt**


Der städtische Gesellschafterzuschuss (Nachschusskapital) betrug im Geschäftsjahr 2021 1.338 TEUR.

Der **Jahresabschluss** wurde im Rat der Stadt Duisburg am 13.06.2022 mit DS 22-0593 behandelt.

#### Anlagen:

- Bilanz zum 31.12.2021
- Gewinn- und Verlustrechnung für das Geschäftsjahr 2021





**Bilanz zum 31. Dezember 2021**

**AKTIVSEITE**

	EUR	EUR	EUR	Vorjahr EUR
<b>A. Anlagevermögen</b>				
<b>I. Immaterielle Vermögensgegenstände</b> Entgeltlich erworbene Konzessionen, gewerbliche Schutzrechte und ähnliche Rechte und Werte		41.914,00		38.181,00
<b>II. Sachanlagen</b> Betriebs- und Geschäftsausstattung		82.337,00		26.131,00
<b>III. Finanzanlagen</b> Beteiligungen		1.197,00	125.448,00	1.197,00 65.509,00
<b>B. Umlaufvermögen</b>				
<b>I. Forderungen und sonstige Vermögens- gegenstände</b>				
1. Eingeforderte Nachschüsse	0,00			4.458,60
2. Forderungen aus Lieferungen und Leistungen	74.176,74			0,00
3. Sonstige Vermögensgegenstände	44.979,04			10.368,84
		119.155,78		14.827,44
<b>II. Kassenbestand und Guthaben bei Kredit- instituten</b>		370.861,38	490.017,16	451.503,89 466.331,33
<b>C. Rechnungsabgrenzungsposten</b>			9.305,66	3.821,31
			<u>624.770,82</u>	<u>535.661,64</u>



**Bilanz zum 31. Dezember 2021**

**PASSIVSEITE**

	EUR	EUR	EUR	Vorjahr EUR
<b>A. Eigenkapital</b>				
<b>I. Gezeichnetes Kapital</b>				
1. Stammkapital	260.000,00			260.000,00
2. Eigene Anteile	<u>0,00</u>			<u>-42.300,00</u>
		260.000,00		<u>217.700,00</u>
<b>II. Kapitalrücklage</b>		539.727,27		539.727,27
<b>III. Verlustvortrag</b>		-343.543,24		-84.524,66
<b>IV. Jahresfehlbetrag</b>		<u>-78.817,60</u>		<u>-259.018,58</u>
			377.366,43	<u>413.884,03</u>
<b>B. Rückstellungen</b>				
Sonstige Rückstellungen			142.830,00	66.680,00
<b>C. Verbindlichkeiten</b>				
1. Verbindlichkeiten aus Lieferungen und Leistungen		59.100,45		44.833,54
2. Sonstige Verbindlichkeiten		<u>45.473,94</u>		<u>10.264,07</u>
			104.574,39	<u>55.097,61</u>
			<u>624.770,82</u>	<u>535.661,64</u>

Duisburg Business & Innovation GmbH, Duisburg

**Gewinn- und Verlustrechnung  
für das Geschäftsjahr vom 1. Januar bis 31. Dezember 2021**

	2021	Vorjahr
	EUR	EUR
1. Umsatzerlöse	260.228,83	19.427,62
2. Sonstige betriebliche Erträge		
a) Gesellschafternachsüsse	2.338.509,53	1.698.665,24
b) Weitere sonstige betriebliche Erträge	107.889,42	117.741,33
	2.446.398,95	1.816.406,57
3. Personalaufwand		
a) Löhne und Gehälter	-1.404.404,40	-1.199.358,68
b) Soziale Abgaben und Aufwendungen für Altersversorgung und für Unterstützung	-371.510,54	-323.353,66
	-1.775.914,94	-1.522.712,34
4. Abschreibungen		
a) auf immaterielle Vermögensgegenstände des Anlagevermögens und Sachanlagen	-38.875,53	-25.122,81
b) auf Vermögensgegenstände des Umlaufvermögens, soweit diese die in der Kapitalgesellschaft üblichen Abschreibungen überschreiten	0,00	-17.058,09
5. Sonstige betriebliche Aufwendungen	-970.644,91	-529.671,03
6. Zinsen und ähnliche Aufwendungen	0,00	-210,50
<b>7. Ergebnis nach Steuern</b>	-78.807,60	-258.940,58
8. Sonstige Steuern	-10,00	-78,00
<b>9. Jahresfehlbetrag</b>	-78.817,60	-259.018,58
<u>Nachrichtlich:</u>		
10. Verlustvortrag aus dem Vorjahr	-343.543,24	-84.524,66
<b>11. Bilanzverlust</b>	-422.360,84	-343.543,24

## U n t e r n e h m e n s d a t e n:

### **Kontakt:**

Alte Ruhrorter Str. 42 - 52  
47119 Duisburg

Telefon 0203 / 803-0  
Telefax 0203 / 803-436

### **Geschäftsführung:**

Herr Prof. Thomas Schlipköther  
Herr Matthias Palapys

### **Beirat:**

städtische Vertretung: Ratsherr Bruno Sagurna (Vorsitzender)  
Ratsherr Udo Steinke (stellv. Vorsitzender)  
Herr Heiko Blumenthal (Mandat des OB)  
Ratsherr Michael Kleine-Möllhoff  
Herr Beigeordneter Martin Linne  
Herr Erdal Özsoy  
Ratsherr Rainer Schütten  
Ratsfrau Kira Schulze Lohoff

weitere Vertretung: Herr Markus Bangen

**Jahr der Gründung:** 2019

### **Aufgabenerfüllung, Leistungen**

Die DIG plant und realisiert kommunale Infrastrukturprojekte, die für den Standort Duisburger Hafen existentiell sind, sowie weitere Sonderprojekte für die Stadt Duisburg.

	<u>2020</u>	<u>2021</u>
<b>Durchschnittliche Zahl der Beschäftigten</b>	<b>1</b>	<b>1</b>
▪ Stammpersonal	1	1
▪ Auszubildende	0	0

### **Wesentliche finanzielle Verflechtungen mit dem städtischen Haushalt**

Die Gesellschaft finanziert sich aus dem Projektgeschäft mit der Stadt Duisburg. Für die Planungs- und Baumaßnahmen der Projekte sind jeweils Einzelbeschlüsse des Rates der Stadt notwendig.

Der **Jahresabschluss** wurde im Rat der Stadt Duisburg am 13.06.2022 mit DS 22-0563 behandelt.

Anlagen:

- Bilanz zum 31.12.2021
- Gewinn- und Verlustrechnung für das Geschäftsjahr 2021

**DIG Duisburger Infrastrukturgesellschaft mbH, Duisburg**  
**Bilanz zum 31. Dezember 2021**

	31.12.2020		31.12.2020	
	EUR	EUR	EUR	EUR
<b>Aktiva</b>				
<b>A. Umlaufvermögen</b>				
<b>I. Vorräte</b>				
Unfertige Leistungen		22.404.041,71	10.918.515,56	
<b>II. Forderungen und sonstige Vermögensgegenstände</b>				
1. Forderungen aus Lieferungen und Leistungen	120.560,24		0,00	
2. Sonstige Vermögensgegenstände	17.290,88		257.443,28	
		137.651,12	257.443,28	
<b>III. Guthaben bei Kreditinstituten</b>		2.896.095,92	950.058,72	
		<u>25.437.988,75</u>	<u>12.126.017,56</u>	
<b>B. Aktiver Rechnungsabgrenzungsposten</b>		1.537,46	1.537,46	
		<u>25.439.526,21</u>	<u>12.127.555,02</u>	
<b>Passiva</b>				
<b>A. Eigenkapital</b>				
<b>I. Gezeichnetes Kapital</b>	100.000,00		100.000,00	
<b>II. Verlustvortrag</b>	-1.327,14		-5.023,40	
<b>III. Jahresüberschuss</b>	2.245,79		3.696,26	
		100.918,65	98.672,86	
<b>B. Rückstellungen</b>				
1. Steuerrückstellungen	891,00		724,00	
2. Sonstige Rückstellungen	15.537,39		16.703,33	
		16.428,39	17.427,33	
<b>C. Verbindlichkeiten</b>				
1. Verbindlichkeiten gegenüber Kreditinstituten	0,00		20,50	
2. Erhaltene Anzahlungen	23.519.555,52		10.133.898,64	
3. Verbindlichkeiten aus Lieferungen und Leistungen	1.492.426,44		1.423.206,80	
4. Verbindlichkeiten gegenüber Gesellschaftern	307.320,88		452.044,98	
5. Sonstige Verbindlichkeiten	2.876,33		2.293,91	
		25.322.179,17	12.011.454,83	
		<u>25.439.526,21</u>	<u>12.127.555,02</u>	

**DIG Duisburger Infrastrukturgesellschaft mbH, Duisburg**  
**Gewinn- und Verlustrechnung für 2021**

	EUR	EUR	2020 EUR
1. Umsatzerlöse	121.600,38		72.881,12
2. Erhöhung des Bestandes an unfertigen Leistungen	11.485.526,15		10.160.264,59
3. Sonstige betriebliche Erträge	83.994,94		117.472,78
		11.691.121,47	10.350.618,49
4. Materialaufwand	11.485.526,15		10.160.264,59
5. Personalaufwand	122.058,25		72.894,92
6. Sonstige betriebliche Aufwendungen	77.002,99		112.212,53
		11.684.587,39	10.345.372,04
7. Zinsergebnis		-3.397,29	-826,19
8. Ergebnis vor / nach Steuern		3.136,79	4.420,26
9. Sonstige Steuern		891,00	724,00
10. Jahresüberschuss		2.245,79	3.696,26

---

---

# Immobilien

---

---



## U n t e r n e h m e n s d a t e n:

### **Kontakt:**

Tiergartenstraße 24 - 26  
47053 Duisburg

Telefon 0203 / 6004-0  
Telefax 0203 / 6004-100  
[www.gebag.de](http://www.gebag.de)

### **Geschäftsführung:**

Herr Bernd Wortmeyer

### **Aufsichtsrat:**

städtische Vertretung:

Ratsherr Bruno Sagurna (Vorsitzender)  
Ratsherr Peter Griebeling (1. stellv. Vorsitzender)  
Ratsherr Ralf Jörg Brotzki  
Ratsfrau Andrea Demming-Rosenberg  
Ratsherr Matthias-Maria Eidens  
Ratsherr Werner von Häfen  
Ratsherr Karlheinz Hagenbuck  
Ratsherr Andreas Laasch  
Ratsfrau Sylvia Linn  
Herr Beigeordneter Martin Linne  
Ratsherr Felix Lütke

Arbeitnehmervertretung:

Herr Michael Streck (2. stellv. Vorsitzender)  
Frau Bärbel Haßhoff  
Herr Kai von der Hoven  
Herr Dennis Ifkovitz  
Herr Oliver Paschek

### **Jahr der Gründung:**

1872 (2012 Rechtsformwechsel in eine GmbH)

## **Aufgabenerfüllung, Leistungen**

Die GEBAG leistet in den Bereichen des Immobilienmanagements und der -entwicklung ihren Beitrag. In der Wohnungswirtschaft haben sich die Unternehmensschwerpunkte aufgrund des veränderten Wohnungsmarktes zur Bestandssicherung und Modernisierung der vorhandenen Wohnungen gewandelt. Daneben bewirtschaftet die GEBAG städtische Kindergärten.

### **Bewirtschaftung des eigenen Hausbesitzes**

	<b><u>2020</u></b>	<b><u>2021</u></b>
▪ Wohnungen	12.477	12.577
▪ gewerbliche Einheiten	150	145
▪ Garagen und Stellplätze	3.425	3.558
▪ Kindergärten	16	16
▪ Sonstige Einheiten	21	19

	<u>2020</u>	<u>2021</u>
<b>Durchschnittliche Zahl der Beschäftigten</b>	<b>204</b>	<b>204</b>
▪ Stammpersonal	195	197
▪ Auszubildende	9	7

### **Konzernbeziehungen**

Die GEBAG hat auf den 31.12.2021 einen Konzernabschluss aufgestellt. Einzubeziehen in den Konzernabschluss ist die Beteiligung an der GEBAG Flächenentwicklungsgesellschaft mbH (GEBAG FE), die durch erfolgte Kapitalisierungsmaßnahmen und Aufnahme der Geschäftstätigkeit von Bedeutung für die GEBAG ist. Weitere Unternehmensbeteiligungen werden nicht in den Konzernabschluss einbezogen, da diese von untergeordneter Bedeutung für den Geschäftsbetrieb der GEBAG sind.

### **Wesentliche finanzielle Verflechtungen mit dem städtischen Haushalt**

Im Zuge der Aufnahme der Geschäftstätigkeit der GEBAG FE hat die GEBAG die mit der Stadt Duisburg geschlossenen Geschäftsbesorgungsverträge zur Erfüllung von Betreuungsleistungen für Flächenentwicklungsmaßnahmen übertragen.

Der **Jahresabschluss** wurde im Rat der Stadt Duisburg am 20.06.2021 mit DS 22-0613 behandelt. Der **Konzernabschluss** wurde im Rat der Stadt Duisburg am 19.09.2022 mit DS 22-0799 behandelt.

#### Anlagen:

- Bilanz zum 31.12.2021
- Gewinn- und Verlustrechnung für das Geschäftsjahr 2021
- Konzern-Bilanz zum 31.12.2021
- Konzern-Gewinn- und Verlustrechnung für das Geschäftsjahr 2021

**Bilanz zum 31. Dezember 2021**

**GEBAG Duisburger Baugesellschaft mbH, Duisburg**

<b>A k t i v a</b>	<b>G e s c h ä f t s j a h r</b>	<b>V o r j a h r</b>	<b>P a s s i v a</b>	<b>G e s c h ä f t s j a h r</b>	<b>V o r j a h r</b>
	<b>€</b>	<b>€</b>		<b>€</b>	<b>€</b>
<b>Anlagevermögen</b>			<b>Eigenkapital</b>		
Immaterielle Vermögensgegenstände	304.651,00	383.368,00	Gezeichnetes Kapital	8.600.000,00	8.600.000,00
Engellich erworbene Lizenzen	102.227,10	0,00	Kapitalrücklagen	10.902.633,00	10.902.633,00
Geleistete Anzahlungen		406.878,10	Gewinnrücklagen		
Sachanlagen	465.565.782,90	414.723.412,78	Baureneuerungsrücklage	18.814.337,26	18.814.337,26
Grundstücke und grundstücksgleiche Rechte mit Wohnbauten			Andere Gewinnrücklagen	48.978.511,40	25.177.101,91
Grundstücke und grundstücksgleiche Rechte mit Geschäfts- und anderen Bauten	56.551.709,31	53.327.714,05	Jahresüberschuss	10.467.322,14	4.987.072,23
Grundstücke und grundstücksgleiche Rechte ohne Bauten	5.581.033,50	4.739.516,67	<b>Eigenkapital insgesamt</b>	<b>78.948.466,54</b>	<b>68.481.144,40</b>
Grundstücke mit Erbschaften Dritter	182.882,34	182.882,34	<b>Sonderposten für Zuwendungen zum Anlagevermögen</b>	<b>5.213.694,67</b>	<b>5.387.936,15</b>
Bauten auf fremden Grundstücken	5.804,00	6.111,00	<b>Rückstellungen</b>		
Technische Anlagen und Maschinen	71.960,00	74.431,00	Rückstellungen für Pensionen und ähnliche Verpflichtungen	2.240.358,00	2.294.349,00
Andere Anlagen, Betriebs- und Geschäftsausstattung	1.891.396,00	1.742.788,00	Steuerrückstellungen	338.964,00	45.657,00
Anlagen im Bau	22.007.036,76	31.080.297,69	Sonstige Rückstellungen	5.838.280,40	9.392.254,90
Bauvorbereitungskosten	7.363.896,90	6.189.615,24	<b>Verbindlichkeiten</b>		
Geleistete Anzahlungen	0,00	559.221.501,71	Verbindlichkeiten gegenüber Kreditinstituten	441.201.588,54	403.653.891,30
Einanzahlungen			Verbindlichkeiten gegenüber anderen Kreditgebern	87.928.884,30	91.556.716,90
Anteile an verbundenen Unternehmen	21.756.406,67	21.756.406,67	Erhaltene Anzahlungen	30.762.500,59	30.087.306,85
Ausleihungen an verbundene Unternehmen	39.962.392,95	39.962.392,95	Verbindlichkeiten aus Vermietung und Leistungen	1.732.368,87	1.739.789,11
Beteiligungen	28.750,00	234.438,12	Verbindlichkeiten gegenüber verbundenen Unternehmen	4.216.334,16	4.812.930,93
Sonstige Ausleihungen	254.593,88	249.934,11	Verbindlichkeiten gegenüber Unternehmen, mit denen ein Beteiligungsverhältnis besteht	124.262,16	54.771,31
Andere Finanzanlagen	125.130,00	125.130,00	Sonstige Verbindlichkeiten	749.987,53	780,00
<b>Anlagevermögen insgesamt</b>	<b>62.127.273,50</b>	<b>62.127.273,50</b>	davon aus Steuern:	566.715.928,15	( 63.660,23 € )
<b>Umlaufvermögen</b>			<b>Rechnungsabgrenzungskosten</b>		
Zum Verkauf bestimmte Grundstücke und andere Vorräte	0,00	433.106,90	<b>B i l a n z s u m m e</b>	<b>664.858.128,16</b>	<b>621.002.343,60</b>
Grundstücke ohne Bauten	1.731.232,67	0,00	<b>Treuhandverbindlichkeiten</b>		
Grundstücke mit unfertigen Bauten	3.317.161,34	3.692.368,61	Mietkautionen	10.439.414,99	10.017.461,31
Grundstücke mit fertigen Bauten	28.896.131,94	27.055.942,33			
Andere Vorräte	18.611,06	18.066,02			
Forderungen und sonstige Vermögensgegenstände					
Forderungen aus Vermietung	526.694,71	1.075.319,51			
Forderungen aus Grundstücksverkäufen	26.735,17	22.278,97			
Forderungen aus Betreuungstätigkeit	0,00	9.376,50			
Forderungen gegen verbundene Unternehmen	2.710.509,28	1.685.902,16			
Sonstige Vermögensgegenstände	897.200,19	2.503.741,99			
Flüssige Mittel					
Kassenbestand, Guthaben bei Kreditinstituten	3.121.311,56	8.680.939,32			
<b>Rechnungsabgrenzungskosten</b>					
Geldbeschaffungskosten	257.253,07	201.519,35			
Andere Rechnungsabgrenzungskosten	354.535,86	451.297,32			
<b>Aktiver Unterschiedsbetrag aus der Vermögensverrechnung</b>	<b>1.245.098,00</b>	<b>1.364.037,00</b>			
<b>B i l a n z s u m m e</b>	<b>664.858.128,16</b>	<b>621.002.343,60</b>			

<b>A k t i v a</b>	<b>G e s c h ä f t s j a h r</b>	<b>V o r j a h r</b>	<b>P a s s i v a</b>	<b>G e s c h ä f t s j a h r</b>	<b>V o r j a h r</b>
	<b>€</b>	<b>€</b>		<b>€</b>	<b>€</b>
<b>Anlagevermögen</b>			<b>Eigenkapital</b>		
Immaterielle Vermögensgegenstände	304.651,00	383.368,00	Gezeichnetes Kapital	8.600.000,00	8.600.000,00
Engellich erworbene Lizenzen	102.227,10	0,00	Kapitalrücklagen	10.902.633,00	10.902.633,00
Geleistete Anzahlungen		406.878,10	Gewinnrücklagen		
Sachanlagen	465.565.782,90	414.723.412,78	Baureneuerungsrücklage	18.814.337,26	18.814.337,26
Grundstücke und grundstücksgleiche Rechte mit Wohnbauten			Andere Gewinnrücklagen	48.978.511,40	25.177.101,91
Grundstücke und grundstücksgleiche Rechte mit Geschäfts- und anderen Bauten	56.551.709,31	53.327.714,05	Jahresüberschuss	10.467.322,14	4.987.072,23
Grundstücke und grundstücksgleiche Rechte ohne Bauten	5.581.033,50	4.739.516,67	<b>Eigenkapital insgesamt</b>	<b>78.948.466,54</b>	<b>68.481.144,40</b>
Grundstücke mit Erbschaften Dritter	182.882,34	182.882,34	<b>Sonderposten für Zuwendungen zum Anlagevermögen</b>	<b>5.213.694,67</b>	<b>5.387.936,15</b>
Bauten auf fremden Grundstücken	5.804,00	6.111,00	<b>Rückstellungen</b>		
Technische Anlagen und Maschinen	71.960,00	74.431,00	Rückstellungen für Pensionen und ähnliche Verpflichtungen	2.240.358,00	2.294.349,00
Andere Anlagen, Betriebs- und Geschäftsausstattung	1.891.396,00	1.742.788,00	Steuerrückstellungen	338.964,00	45.657,00
Anlagen im Bau	22.007.036,76	31.080.297,69	Sonstige Rückstellungen	5.838.280,40	9.392.254,90
Bauvorbereitungskosten	7.363.896,90	6.189.615,24	<b>Verbindlichkeiten</b>		
Geleistete Anzahlungen	0,00	559.221.501,71	Verbindlichkeiten gegenüber Kreditinstituten	441.201.588,54	403.653.891,30
Einanzahlungen			Verbindlichkeiten gegenüber anderen Kreditgebern	87.928.884,30	91.556.716,90
Anteile an verbundenen Unternehmen	21.756.406,67	21.756.406,67	Erhaltene Anzahlungen	30.762.500,59	30.087.306,85
Ausleihungen an verbundene Unternehmen	39.962.392,95	39.962.392,95	Verbindlichkeiten aus Vermietung und Leistungen	1.732.368,87	1.739.789,11
Beteiligungen	28.750,00	234.438,12	Verbindlichkeiten gegenüber verbundenen Unternehmen	4.216.334,16	4.812.930,93
Sonstige Ausleihungen	254.593,88	249.934,11	Verbindlichkeiten gegenüber Unternehmen, mit denen ein Beteiligungsverhältnis besteht	124.262,16	54.771,31
Andere Finanzanlagen	125.130,00	125.130,00	Sonstige Verbindlichkeiten	749.987,53	780,00
<b>Anlagevermögen insgesamt</b>	<b>62.127.273,50</b>	<b>62.127.273,50</b>	davon aus Steuern:	566.715.928,15	( 63.660,23 € )
<b>Umlaufvermögen</b>			<b>Rechnungsabgrenzungskosten</b>		
Zum Verkauf bestimmte Grundstücke und andere Vorräte	0,00	433.106,90	<b>B i l a n z s u m m e</b>	<b>664.858.128,16</b>	<b>621.002.343,60</b>
Grundstücke ohne Bauten	1.731.232,67	0,00	<b>Treuhandverbindlichkeiten</b>		
Grundstücke mit unfertigen Bauten	3.317.161,34	3.692.368,61	Mietkautionen	10.439.414,99	10.017.461,31
Grundstücke mit fertigen Bauten	28.896.131,94	27.055.942,33			
Andere Vorräte	18.611,06	18.066,02			
Forderungen und sonstige Vermögensgegenstände					
Forderungen aus Vermietung	526.694,71	1.075.319,51			
Forderungen aus Grundstücksverkäufen	26.735,17	22.278,97			
Forderungen aus Betreuungstätigkeit	0,00	9.376,50			
Forderungen gegen verbundene Unternehmen	2.710.509,28	1.685.902,16			
Sonstige Vermögensgegenstände	897.200,19	2.503.741,99			
Flüssige Mittel					
Kassenbestand, Guthaben bei Kreditinstituten	3.121.311,56	8.680.939,32			
<b>Rechnungsabgrenzungskosten</b>					
Geldbeschaffungskosten	257.253,07	201.519,35			
Andere Rechnungsabgrenzungskosten	354.535,86	451.297,32			
<b>Aktiver Unterschiedsbetrag aus der Vermögensverrechnung</b>	<b>1.245.098,00</b>	<b>1.364.037,00</b>			
<b>B i l a n z s u m m e</b>	<b>664.858.128,16</b>	<b>621.002.343,60</b>			

**Gewinn- und Verlustrechnung für die Zeit vom  
1. Januar bis 31. Dezember 2021**

	Geschäftsjahr		Vorjahr
	€	€	€
<b>Umsatzerlöse</b>			
a) aus der Hausbewirtschaftung		86.588.101,26	82.700.656,24
b) aus Verkauf von Grundstücken		1.105.734,70	323.500,00
c) aus Betreuungstätigkeit		254.493,89	433.269,60
d) aus anderen Lieferungen und Leistungen		<u>2.000.616,11</u>	<u>1.670.946,61</u>
<b>Erhöhung des Bestandes an zum Verkauf bestimmten Grundstücken mit fertigen und unfertigen Bauten sowie unfertigen Leistungen</b>			3.196.215,01
<b>Andere aktivierte Eigenleistungen</b>			6.404.033,18
<b>Sonstige betriebliche Erträge</b>			6.816.703,59
<b>Aufwendungen für bezogene Lieferungen und Leistungen</b>			
a) Aufwendungen für Hausbewirtschaftung		44.104.634,73	42.431.219,89
b) Aufwendungen für Verkaufsgrundstücke		2.203.602,34	307.909,21
c) Aufwendungen für andere Lieferungen und Leistungen		<u>121.008,39</u>	<u>46.429.245,46</u>
			<u>387.135,97</u>
<b>Rohergebnis</b>		<b>59.936.652,28</b>	<b>51.867.248,68</b>
<b>Personalaufwand</b>			
a) Löhne und Gehälter		11.044.358,74	10.746.187,09
b) soziale Abgaben und Aufwendungen für Altersversorgung und für Unterstützung davon für Altersversorgung : 1.153.243,02 €		<u>3.327.055,68</u>	14.371.414,42
			3.111.756,12 ( 1.155.915,98 )
<b>Abschreibungen auf immaterielle Vermögensgegen- stände des Anlagevermögens und Sachanlagen</b>			17.449.095,04
<b>Sonstige betriebliche Aufwendungen</b>			7.464.977,07
<b>Erträge aus Beteiligungen</b>		0,00	76.194,27
<b>Erträge aus anderen Ausleihungen des Finanzanlagevermögens</b>		1.088.561,96	1.072.863,24
davon aus verbundenen Unternehmen: 1.078.984,61 €			( 1.063.949,94 )
<b>Sonstige Zinsen und ähnliche Erträge</b>			
Zinserträge	4.806,87		1.868,96
Negative Zinsen auf Geldanlagen	<u>-8.612,99</u>	<u>-3.806,12</u>	1.084.755,84
			-7.176,92
<b>Zinsen und ähnliche Aufwendungen</b>			11.029.893,37
davon aus Aufzinsung von Rückstellungen: 12.838,64 €			10.921.396,40
			( 30.521,14 )
<b>Steuern vom Einkommen und vom Ertrag</b>			293.307,00
			<u>-53.044,03</u>
<b>Ergebnis nach Steuern</b>		<b>10.412.721,22</b>	<b>4.772.301,69</b>
<b>Sonstige Steuern</b>		<u>-54.600,92</u>	<u>-214.770,54</u>
<b>Jahresüberschuss</b>		<b>10.467.322,14</b>	<b>4.987.072,23</b>

**Konzern-Bilanz zum 31. Dezember 2021**

**GEBAG Duisburg**

	Geschäftsjahr		Vorjahr
	€	€	
<b>Aktiva</b>			
<b>Anlagevermögen</b>			
Immaterielle Vermögensgegenstände			
Ertraglich erworbene Lizenzen	304.651,00		383.368,00
Geleistete Anzahlungen	102.227,10	406.878,10	0,00
Sachanlagen			
Grundstücke und grundstücksgleiche Rechte mit Wohnbauten und anderen Bauten	465.565.782,90		414.723.412,78
Grundstücke und grundstücksgleiche Rechte mit Geschäfts- und anderen Bauten	56.551.709,31		52.327.714,05
Grundstücke mit Erbaurechten Dritter	5.581.033,50		4.739.516,67
Bauten auf fremden Grundstücken	182.882,34		182.882,34
Technische Anlagen und Maschinen	5.804,00		6.111,00
Andere Anlagen, Betriebs- und Geschäftsausstattung	71.960,00		74.431,00
Anlagen im Bau	1.891.396,00		1.742.788,00
Bauvorbereitungskosten	22.007.036,76		31.080.297,69
Geleistete Anzahlungen	7.363.896,90	559.221.501,71	6.189.615,24
	0,00		30.009,00
Finanzanlagen			
Anteile an verbundenen Unternehmen	180.899,59		180.899,59
Beteiligungen	234.438,12		234.438,12
Sonstige Ausleihungen	254.593,88		249.934,11
Andere Finanzanlagen	125.130,00	589.373,47	125.130,00
<b>Anlagevermögen insgesamt</b>	<b>560.217.753,28</b>		<b>512.270.547,59</b>
<b>Umlaufvermögen</b>			
Zum Verkauf bestimmte Grundstücke und andere Vorräte			
Grundstücke ohne Bauten	137.469.601,02		114.051.545,54
Grundstücke mit geringen Bauten	1.731.232,67		0,00
Grundstücke mit geringen Bauten	3.317.161,34		3.692.368,61
Unterrichtliche Leistungen	50.416.719,85		39.599.628,67
Andere Vorräte	18.611,06	192.953.325,94	18.066,02
Forderungen und sonstige Vermögensgegenstände			
Forderungen aus Vermietung	526.694,71		1.075.319,51
Forderungen aus Grundstücksverkäufen	26.735,17		22.278,97
Forderungen aus Betreuungstätigkeit	51.307,55		9.376,50
Sonstige Vermögensgegenstände	1.008.740,20	1.613.477,63	2.649.447,97
Flüssige Mittel			
Kassenbestand,			
Guthaben bei Kreditinstituten	5.543.580,99		16.776.935,28
<b>Rechnungsabgrenzungsposten</b>			
Geldbeschaffungskosten	257.253,07		201.519,35
Andere Rechnungsabgrenzungsposten	354.535,86	611.788,93	451.297,32
<b>Aktiver Unterschiedsbetrag aus der Vermögensverrechnung</b>		1.245.098,00	1.364.037,00
<b>Bilanzsumme</b>	<b>762.185.024,77</b>		<b>692.182.368,33</b>
<b>Treuhandvermögen</b>			
Mietkautionen		10.439.414,99	10.017.461,31
<b>Guthaben bei Kreditinstituten Kautions</b>		<b>10.439.414,99</b>	<b>10.017.461,31</b>
<b>Passiva</b>			
<b>Eigenkapital</b>			
Gezeichnetes Kapital	8.600.000,00		8.600.000,00
Kapitalrücklagen		10.902.633,00	10.902.633,00
Gewinnrücklagen			
Baureinerungsrücklage	18.814.337,26		18.814.337,26
Andere Gewinnrücklagen	30.312.782,62	49.127.119,88	25.325.710,39
Verlustvortrag	-322.715,58		-36.746,05
Konzernjahresüberschuss	10.172.946,81		4.701.102,70
<b>Eigenkapital insgesamt</b>	<b>78.479.984,11</b>		<b>68.307.037,30</b>
<b>Sonderposten für Zuwendungen zum Anlagevermögen</b>		5.213.694,67	5.387.936,15
<b>Rückstellungen</b>			
Rückstellungen für Pensionen und ähnliche Verpflichtungen	2.240.358,00		2.294.349,00
Steuerrückstellungen	338.964,00		45.657,00
Sonstige Rückstellungen	6.608.984,30	9.188.306,30	9.427.734,90
<b>Verbindlichkeiten</b>			
Verbindlichkeiten gegenüber Kreditinstituten	496.792.213,53		440.026.182,96
Verbindlichkeiten gegenüber anderen Kreditgebern	87.928.884,30		91.556.716,90
Erhaltene Anzahlungen	52.644.730,20		43.216.880,56
Verbindlichkeiten aus Vermietung und Leistungen	1.732.368,87		1.739.789,11
Verbindlichkeiten gegenüber Unternehmen mit denen ein Beteiligungsverhältnis besteht	23.882.416,86		26.684.468,70
Sonstige Verbindlichkeiten	0,00		780,00
davon aus Steuern:	749.987,53	663.730.601,29	145.423,77
			( 63.660,23 € )
<b>Rechnungsabgrenzungsposten</b>		5.572.438,40	3.349.391,98
<b>Bilanzsumme</b>	<b>762.185.024,77</b>		<b>692.182.368,33</b>
<b>Treuhandverbindlichkeiten</b>			
Mietkautionen		10.439.414,99	10.017.461,31
<b>Verbindlichkeiten aus Vermietung</b>		<b>10.439.414,99</b>	<b>10.017.461,31</b>

**Konzern-Gewinn- und Verlustrechnung für die Zeit vom  
1. Januar bis 31. Dezember 2021**

	Geschäftsjahr		Vorjahr
	€	€	€
<b>Umsatzerlöse</b>			
a) aus der Hausbewirtschaftung		86.588.101,26	82.700.656,24
b) aus Verkauf von Grundstücken		1.631.676,85	323.500,00
c) aus Betreuungstätigkeit		1.797.874,54	433.269,60
d) aus anderen Lieferungen und Leistungen		<u>119.300,11</u>	<u>109.306,61</u>
<b>Erhöhung des Bestandes an zum Verkauf bestimmten Grundstücken mit fertigen und unfertigen Bauten sowie unfertigen Leistungen</b>			16.437.145,64
<b>Andere aktivierte Eigenleistungen</b>			6.404.033,18
<b>Sonstige betriebliche Erträge</b>			6.826.886,08
<b>Aufwendungen für bezogene Lieferungen und Leistungen</b>			
a) Aufwendungen für Hausbewirtschaftung		44.104.634,73	42.431.219,89
b) Aufwendungen für Verkaufsgrundstücke		2.889.383,65	307.909,21
c) Aufwendungen für andere Lieferungen und Leistungen		<u>9.744.129,44</u>	<u>56.738.147,82</u>
			<u>3.187.739,82</u>
<b>Rohergebnis</b>		<b>63.066.869,84</b>	<b>53.571.578,04</b>
<b>Personalaufwand</b>			
a) Löhne und Gehälter		11.044.358,74	10.746.187,09
b) soziale Abgaben und Aufwendungen für Altersversorgung und für Unterstützung davon für Altersversorgung : 1.153.243,02 €		<u>3.327.055,68</u>	<u>3.111.756,12</u> ( 1.155.915,98)
<b>Abschreibungen auf immaterielle Vermögensgegen- stände des Anlagevermögens und Sachanlagen</b>			17.449.095,04
<b>Sonstige betriebliche Aufwendungen</b>			7.518.056,95
<b>Erträge aus Beteiligungen</b>		0,00	76.194,27
<b>Erträge aus anderen Ausleihungen des Finanzanlagevermögens</b>		9.577,35	8.913,30
<b>Sonstige Zinsen und ähnliche Erträge</b>			
Zinserträge	4.806,87		1.868,96
Negative Zinsen auf Geldanlagen	<u>-36.357,44</u>	<u>-31.550,57</u>	<u>-21.973,22</u>
<b>Zinsen und ähnliche Aufwendungen</b>			13.294.677,32
davon aus Aufzinsung von Rückstellungen: 12.838,64 €			11.796.970,38
			( 30.521,14 €)
<b>Steuern vom Einkommen und vom Ertrag</b>			<u>293.307,00</u>
			<u>-53.044,03</u>
<b>Ergebnis nach Steuern</b>		<b>10.118.345,89</b>	<b>4.486.332,16</b>
<b>Sonstige Steuern</b>			<u>-54.600,92</u>
			<u>-214.770,54</u>
<b>Konzernjahresüberschuss</b>		<b>10.172.946,81</b>	<b>4.701.102,70</b>

U n t e r n e h m e n s d a t e n:

**Kontakt:**

Tiergartenstraße 24 - 26  
47053 Duisburg

Telefon 0203 / 6004-0  
Telefax 0203 / 6004-100

**Geschäftsführung:** Herr Bernd Wortmeyer

**Jahr der Gründung:** 2019

**Aufgabenerfüllung, Leistungen**

Gegenstand des Unternehmens ist die Entwicklung, Erschließung und Herrichtung von in Duisburg gelegenen Grundstücken zur Förderung der Wohnraumversorgung. Schwerpunkt der wirtschaftlichen Betätigung im Berichtsjahr war die Entwicklung der Flächen Mercatorviertel, Am Angerbach und Schifferstraße/Holzhafen.

Die Gesellschaft beschäftigt kein eigenes **Personal**.

**Wesentliche finanzielle Verflechtungen mit dem städtischen Haushalt**

Die GEBAG hat die mit der Stadt Duisburg abgeschlossenen Geschäftsbesorgungsverträge über Flächenentwicklungsmaßnahmen auf die GEBAG FE übertragen.

Anlagen:

- Bilanz zum 31.12.2021
- Gewinn- und Verlustrechnung für das Geschäftsjahr 2021



**GEBAG Flächenentwicklungsgesellschaft mbH, Duisburg**

**Bilanz zum 31. Dezember 2021**

<b>AKTIVSEITE</b>	<b>Geschäftsjahr</b>	<b>Vorjahr</b>	<b>PASSIVSEITE</b>	<b>Geschäftsjahr</b>	<b>Vorjahr</b>
	<b>€</b>	<b>€</b>		<b>€</b>	<b>€</b>
<b>Umlaufvermögen</b>			<b>A. Eigenkapital</b>		
<b>I. Zum Verkauf bestimmte Grundstücke und andere Vorräte</b>			<b>I. Gezeichnetes Kapital</b>	25.564,59	25.564,59
1. Grundstücke ohne Bauten	137.469.601,02	113.618.438,64	<b>II. Kapitalrücklage</b>	21.549.879,02	21.549.879,02
2. Unfertige Leistungen	21.520.587,91	12.543.686,34	<b>III. Gewinnrücklagen</b>	148.608,48	148.608,48
	<u>21.520.587,91</u>	<u>12.543.686,34</u>	Anderer Gewinnrücklagen	-322.652,11	-36.682,58
			<b>IV. Verlustvortrag</b>	-294.375,33	-285.969,53
			<b>V. Jahresfehlbetrag</b>	21.107.024,65	21.401.399,98
<b>II. Forderungen und sonstige Vermögensgegenstände</b>			<b>B. Rückstellungen</b>	780.703,90	35.500,00
1. Forderungen aus Baubetreuungstätigkeit	51.307,55	0,00	Sonstige Rückstellungen		
1. Forderungen gegenüber Gesellschaftern	124.262,16	54.771,31	<b>C. Verbindlichkeiten</b>	55.590.624,99	36.372.291,66
2. Sonstige Vermögensgegenstände	111.540,01	145.705,98	1. Verbindlichkeiten gegenüber Kreditinstituten	21.882.229,61	13.129.573,71
	<u>287.109,72</u>	<u>145.705,98</u>	2. Erhaltene Anzahlungen und Leistungen	19.666.082,70	21.871.537,77
			3. Verbindlichkeiten aus Lieferungen und Leistungen	42.672.902,23	41.648.295,11
<b>III. Guthaben bei Kreditinstituten</b>	2.422.269,43	8.095.995,96	4. Verbindlichkeiten gegenüber Gesellschaftern	139.811.839,53	113.021.698,25
<b>Bilanzsumme</b>	<u><b>161.699.568,08</b></u>	<u><b>134.458.598,23</b></u>	<b>Bilanzsumme</b>	<u><b>161.699.568,08</b></u>	<u><b>134.458.598,23</b></u>



**GEBAG Flächenentwicklungsgesellschaft mbH, Duisburg**

**Gewinn- und Verlustrechnung  
für die Zeit vom 1. Januar bis 31. Dezember 2021**

	2021		2020
	€	€	€
1. <u>Umsatzerlöse</u>			
aus Verkauf von Grundstücken	525.942,15		0,00
aus Betreuungstätigkeit	1.543.380,65	2.069.322,80	0,00
2. Erhöhung des Bestandes an zum Verkauf bestimmten Grundstücken und unfertigen Leistungen		13.240.930,63	6.064.808,06
3. Sonstige betriebliche Erträge		10.182,49	1.765,15
4. <u>Aufwendungen für bezogene Lieferungen und Leistungen</u>			
Aufwendungen für Verkaufsgrundstücke	759.838,31		0,00
Aufwendungen für andere Lieferungen und Leistungen	9.623.121,05	10.382.959,36	2.800.603,85
5. Sonstige betriebliche Aufwendungen		1.860.338,88	1.596.925,22
6. <u>Sonstige Zinsen und ähnliche Erträge</u>			
Zinsertrag	0,00		0,00
Negative Zinsen auf Geldanlagen	-27.744,45	-27.744,45	-15.489,75
7. Zinsen und ähnliche Aufwendungen		3.343.768,56	1.939.523,92
		<b>-294.375,33</b>	<b>-285.969,53</b>
<b>8. Ergebnis nach Steuern</b>			
<b>9. Jahresfehlbetrag</b>		<b>-294.375,33</b>	<b>-285.969,53</b>

## Unternehmensdaten:

### **Kontakt:**

Tiergartenstraße 24 - 26  
47053 Duisburg

Telefon 0203 / 6004-0  
Telefax 0203 / 6004-100

### **Geschäftsführung:**

durch die Duisburger Bau- und Verwaltungsgesellschaft  
mbH (DBV) mit dem Geschäftsführer:  
Herr Bernd Wortmeyer

In Folge der Änderung des Gesellschaftsvertrages besteht bei der Gesellschaft mit Wirkung zum 01.11.2020 kein Aufsichtsrat mehr.

**Jahr der Gründung:** 1998

### **Aufgabenerfüllung, Leistungen**

Die Fortführung der Geschäftstätigkeit ist auf das Halten der Beteiligung an der MSV Duisburg Stadionprojekt GmbH & Co. KG beschränkt.

Die Gesellschaft beschäftigt kein eigenes **Personal**.

### **Wesentliche finanzielle Verflechtungen mit dem städtischen Haushalt**

Keine

Der **Jahresabschluss** wurde im Rat der Stadt Duisburg am 20.06.2022 mit DS 22-0620 behandelt

### Anlagen:

- Bilanz zum 31.12.2021
- Gewinn- und Verlustrechnung für das Geschäftsjahr 2021

**Duisburger Bau- und Verwaltungsgesellschaft  
mbH (DBV) & Co. Immobilien KG  
Duisburg**

**Bilanz zum 31. Dezember 2021**

<b>AKTIVSEITE</b>	<b>Geschäftsjahr</b>	<b>Vorjahr</b>	<b>PASSIVSEITE</b>	<b>Geschäftsjahr</b>	<b>Vorjahr</b>
	<b>€</b>	<b>€</b>		<b>€</b>	<b>€</b>
<b>A. Anlagevermögen</b>			<b>A. Eigenkapital</b>		
Finanzanlagen			<b>I. Kommanditkapital</b>	511.291,88	511.291,88
Beteiligungen	9,00	1,00	<b>II. Gewinnvortrag</b>	4.966.146,27	5.281.279,03
Anlagevermögen insgesamt	9,00	1,00	<b>III. Jahresfehlbetrag</b>	-4.454,96	-125.371,73
				5.472.983,19	5.667.199,18
<b>B. Umlaufvermögen</b>			<b>B. Rückstellungen</b>		
Forderungen und sonstige Vermögensgegenstände			1. Steuerrückstellungen	650.929,00	77.000,00
1. Forderungen gegen Gesellschafter	47.211,59	353.753,81	2. Sonstige Rückstellungen	73.010,00	64.792,15
2. Sonstige Vermögensgegenstände	951.560,17	38.000,00		723.939,00	141.792,15
			<b>C. Verbindlichkeiten</b>		
Guthaben bei Kreditinstituten			1. Verbindlichkeiten aus Lieferungen und Leistungen	3.581,93	0,00
			2. Sonstige Verbindlichkeiten	21.967,84	21.967,84
				25.549,77	21.967,84
<b>Bilanzsumme</b>	<b>6.222.471,96</b>	<b>5.830.959,17</b>	<b>Bilanzsumme</b>	<b>6.222.471,96</b>	<b>5.830.959,17</b>

**Gewinn- und Verlustrechnung  
für das Geschäftsjahr vom 1. Januar bis 31. Dezember 2021**

	<b>2021</b>		<b>2020</b>
	€	€	€
1. Umsatzerlöse aus Verkauf von Grundstücken		0,00	426.000,00
2. Verminderung des Bestandes an zum Verkauf bestimmten Grundstücken mit fertigen Bauten		0,00	-348.105,18
3. Sonstige betriebliche Erträge		<u>22.420,83</u>	<u>30.163,83</u>
		22.420,83	108.058,65
4. Aufwendungen für bezogene Lieferungen und Leistungen			
a) Aufwendungen für Hausbewirtschaftung	0,00		-365.996,30
b) Aufwendungen für Verkaufsgrundstücke	<u>0,00</u>	0,00	-73,45
5. Sonstige betriebliche Aufwendungen		-301.666,46	-476.837,34
6. Sonstige Zinsen und ähnliche Erträge			
Zinsertrag / Zinsen für Steuerforderungen	0,00		41.933,00
Negative Zinsen auf Geldanlagen	<u>-23.819,00</u>	-23.819,00	-26.722,38
7. Zinsen und ähnliche Aufwendungen		-41.021,50	-2.885,00
8. Steuern vom Ertrag		-51.474,00	109.878,00
<b>9. Ergebnis nach Steuern</b>		<u>-395.560,13</u>	<u>-612.644,82</u>
10. Sonstige Steuern		391.105,17	487.273,09
<b>11. Jahresfehlbetrag</b>		<u><u>-4.454,96</u></u>	<u><u>-125.371,73</u></u>

### Unternehmensdaten:

**Kontakt:**

Am Burgacker 3  
47051 Duisburg

Telefon 0203 / 283-3406  
Telefax 0203 / 283-2927  
[www.duisburg.de/imd](http://www.duisburg.de/imd)

**Betriebsleitung:**

Herr Thomas Krützberg  
Herr Dipl.-Ing. Winand Schneider

**Betriebsausschuss:**

Bürgermeister Volker Mosblech (Vorsitzender)  
Frau Heide-Margret Apel  
Ratsherr Sevket Avci  
Ratsfrau Gertrud Bettges  
Ratsherr Hans Peter Boschen  
Herr Norbert Broda  
Ratsherr Ralf Buchthal  
Ratsherr Philip Dengel  
Herr Kenan Durmus  
Ratsherr Ersin Erdal  
Herr Dennis Erle  
Ratsherr Michael Kleine-Möllhoff  
Ratsherr Manfred Krossa  
Ratsherr Andreas Laasch  
Herr Simon Leese  
Ratsherr Ulrich Lüger  
Frau Andrea Lutz  
Herr Horst-Werner Rook  
Ratsherr Alexander Niklas Schaary  
Ratsherr Torsten Steinke  
Ratsherr Hans-Dieter Stradmann  
Ratsfrau Daniela Stürmann  
Herr Armin van de Lücht  
Herr Thomas-Patrice Volkmann  
Ratsfrau Susanne Zander

**Beratende Mitglieder:**

Herr Ahmet Emre  
Herr Ulrich Hanhart  
Herr Peter Hoppe  
Herr Hakan Özgül  
Herr Rainer Pastoor  
Herr Gerhard Schwemm  
Herr Recep Sert  
Herr Rüdiger Usche

**Jahr der Gründung:**

2002

## Aufgabenerfüllung, Leistungen

Das IMD ist als qualifizierter Dienstleister im Rahmen eines umfassenden Liegenschafts- und Gebäudemanagements für die Stadt Duisburg tätig.

Eine besondere Bedeutung kommt der Struktur des Immobilienportfolios zu. Der Grundstücks- und Gebäudebestand enthält in bedeutendem Umfang gemeindlich genutzte Sonderimmobilien mit eingeschränkter Marktgängigkeit. In diesem Zusammenhang kommt einer qualifizierten Flächenentwicklung eine verstärkte Bedeutung zu.

Der Geschäftsbereich Immobilienmanagement umfasst neben den Aufgaben des kaufmännischen Gebäudemanagements für die auf das IMD übertragenen unbebauten Immobilienbestände auch die Bewirtschaftung und die Verwertung des städtischen unbebauten Grundbesitzes sowie den Ankauf von Liegenschaften für planungsrechtliche Maßnahmen der Stadt Duisburg im Rahmen eines Managementauftrags.

	<b>2020</b>	<b>2021</b>
<b>Betreute Objekte (Gebäudekomplexe)</b>	<b>441</b>	<b>458</b>
▪ Verwaltungsgebäude	46	47
▪ Schulgebäude	142	142
▪ Kulturelle Einrichtungen	38	38
▪ Soziale Einrichtungen	34	35
▪ Kinder- und Jugendeinrichtungen	107	115
▪ Feuerwehr	25	28
▪ Wohnhäuser	7	10
▪ Leerstände	10	10
▪ Sonstige (gewerblich vermietete Gebäude)	32	33
	<b><u>2020</u></b>	<b><u>2021</u></b>
<b>Durchschnittliche Zahl der Beschäftigten</b>	<b>355</b>	<b>358</b>
▪ Stammpersonal	351	351
▪ Auszubildende/Sondervertrag	4	7

## Wesentliche finanzielle Verflechtungen mit dem städtischen Haushalt

Ab dem 01.01.2010 sind Einzelkontrakte wirksam, die vom IMD mit den Dezernaten, Ämtern und Instituten der Kernverwaltung sowie mit der eigenbetriebsähnlichen Einrichtung DuisburgSport zur Vermietung der Immobilien vereinbart wurden. Bei den Betriebskosten waren ursprünglich Vorauszahlungen und Endabrechnungen vorgesehen. Seit dem 01.01.2012 erfolgt eine pauschalierte Betriebskostenabrechnung.

Vorgegebene HSP-Maßnahmen zur Haushaltskonsolidierung werden erfüllt.

Der **Jahresabschluss** wurde im Rat der Stadt Duisburg am 28.11.2022 mit DS 22-0648 behandelt.

### Anlagen:

- Bilanz zum 31.12.2021
- Gewinn- und Verlustrechnung für das Geschäftsjahr 2021

# Immobilien-Management Duisburg, Duisburg

Bilanz zum 31. Dezember 2021

## Aktiva

	31.12.2021	31.12.2020
	EUR	EUR
<b>A. Anlagevermögen</b>		
<b>I. Immaterielle Vermögensgegenstände</b>		
Entgeltlich erworbene Konzessionen, gewerbliche Schutzrechte und ähnliche Rechte und Werte sowie Lizenzen an solchen Rechten und Werten	373.150,00	128.010,00
<b>II. Sachanlagen</b>		
1. Grundstücke und grundstücksgleiche Rechte mit Geschäfts-, Betriebs- und anderen Bauten	882.998.948,73	899.382.414,01
2. Grundstücke und grundstücksgleiche Rechte mit Wohnbauten	4.216.829,00	4.462.580,00
3. Betriebs- und Geschäftsausstattung	1.609.740,00	1.501.926,00
4. Geleistete Anzahlungen und Anlagen im Bau	62.313.955,87	951.139.473,60
	951.512.623,60	956.997.934,60
	957.125.941,60	957.125.941,60
<b>B. Umlaufvermögen</b>		
<b>I. Vorräte</b>		
1. Betriebsstoffe	104.058,01	69.022,89
2. Unerfugte Leistungen	7.713.468,40	9.538.992,07
3. Fertige Erzeugnisse und Waren	0,00	0,00
	7.817.526,41	9.608.014,96
<b>II. Forderungen und sonstige Vermögensgegenstände</b>		
1. Forderungen aus Lieferungen und Leistungen	1.314.265,17	1.064.926,70
2. Forderungen gegen verbundene Unternehmen	1.119.657,57	695.244,82
3. Forderungen gegen die Gemeinde und andere Eigenbetriebe	85.109.180,01	99.642.546,53
4. Sonstige Vermögensgegenstände	73.969.363,81	161.512.376,56
	161.512.376,56	177.721.736,21
<b>III. Kassenbestand und Guthaben bei Kreditinstituten</b>		
	6.842.091,43	6.712.122,57
	178.171.994,40	194.041.873,74
<b>C. Rechnungsabgrenzungsposten</b>		
	0,00	0,00
	1.127.684.618,00	1.151.167.818,34
<b>Treuhandvermögen</b>		
	16.968,69	22.462,70

## Passiva

	31.12.2021	31.12.2020
	EUR	EUR
<b>A. Eigenkapital</b>		
<b>I. Stammkapital</b>		
	40.407.830,00	40.407.830,00
<b>II. Rücklage</b>		
Allgemeine Rücklage	281.517.339,97	282.955.402,07
<b>III. Jahresüberschuss/Jahresfehlbetrag</b>		
Jahresfehlbetrag des Vorjahres (im Vorjahr: Jahresfehlbetrag des Vorjahres)	-11.438.062,10	-4.782.763,64
Ausgleich durch Entnahme aus der Rücklage (im Vorjahr: Ausgleich durch Entnahme aus der Rücklage)	11.438.062,10	4.782.763,64
Bilanzgewinn/Bilanzverlust	-4.785.273,88	-9.896.699,10
	317.139.896,09	323.466.532,97
<b>B. Sonderposten für Investitionszuschüsse</b>		
	39.194.363,00	38.206.545,00
<b>C. Rückstellungen</b>		
Sonstige Rückstellungen	18.148.431,93	28.196.783,38
<b>D. Verbindlichkeiten</b>		
1. Verbindlichkeiten gegenüber Kreditinstituten	626.100.855,06	648.360.294,04
2. Erhaltene Anzahlungen auf Bestellungen	0,00	0,00
3. Verbindlichkeiten aus Lieferungen und Leistungen	3.463.856,04	3.762.808,00
4. Verbindlichkeiten gegenüber verbundenen Unternehmen	8.840.422,01	3.684.702,64
5. Verbindlichkeiten gegenüber der Gemeinde und anderen Eigenbetriebe	24.626.448,04	13.140.926,64
6. Sonstige Verbindlichkeiten	81.847.029,96	83.782.548,76
	744.878.611,11	752.731.280,08
<b>E. Rechnungsabgrenzungsposten</b>		
	8.323.315,87	8.566.676,91
	1.127.684.618,00	1.151.167.818,34
<b>Treuhandverbindlichkeiten</b>		
	16.968,69	22.462,70

# Immobilien-Management Duisburg, Duisburg

## Gewinn- und Verlustrechnung für die Zeit vom 1. Januar bis 31. Dezember 2021

	2021		2020	
	EUR	EUR	EUR	EUR
1. Umsatzerlöse		172.495.527,36		161.991.766,43
2. Bestandsveränderung an unfertigen Leistungen		-1.825.523,67		2.083.211,78
3. Andere aktivierte Eigenleistungen		1.997.188,79		1.211.458,18
4. Sonstige betriebliche Erträge		7.684.123,76		8.111.370,44
5. Materialaufwand				
a) Aufwendungen für Roh-, Hilfs- und Betriebsstoffe und für bezogene Waren	16.873.370,15		19.129.808,59	
b) Aufwendungen für bezogene Leistungen	86.607.819,27	103.481.189,42	86.822.322,57	105.952.131,16
6. Personalaufwand				
a) Löhne und Gehälter	15.778.116,80		15.998.207,78	
b) Soziale Abgaben und Aufwendungen für Altersversorgung und für Unterstützung	4.916.922,69	20.695.039,49	4.871.765,67	20.869.973,45
7. Abschreibungen auf immaterielle Vermögensgegenstände des Anlagevermögens und Sachanlagen		35.646.350,08		34.808.600,86
8. Sonstige betriebliche Aufwendungen		12.920.859,38		11.079.876,46
9. Sonstige Zinsen und ähnliche Erträge		4.859,40		130.896,74
10. Zinsen und ähnliche Aufwendungen		12.173.121,03		11.164.414,47
<b>11. Ergebnis der gewöhnlichen Geschäftstätigkeit</b>		<b>-4.560.383,76</b>		<b>-10.346.292,83</b>
12. Sonstige Steuern		224.890,12		-449.593,73
<b>13. Jahresüberschuss (+) / -fehlbetrag (-)</b>		<b>-4.785.273,88</b>		<b>-9.896.699,10</b>
14. Vorabauschüttung		0,00		0,00
15. Einlage in die Kapitalrücklage		0,00		0,00
<b>16. Bilanzgewinn (+) / Bilanzverlust (-)</b>		<b>-4.785.273,88</b>		<b>-9.896.699,10</b>



## U n t e r n e h m e n s d a t e n:

### **Kontakt:**

Philosophenweg 23 - 25  
47051 Duisburg

Telefon 0203 / 6004-0  
Telefax 0203 / 6004-100  
[www.gebag.de](http://www.gebag.de)

### **Geschäftsführung:**

Herr Thomas Krützberg  
Herr Robin Eckardt  
Herr Bernd Wortmeyer

### **Aufsichtsrat:**

Herr Stadtdirektor und Stadtkämmerer Martin Murrack  
(Vorsitzender)  
Ratsherr Jürgen Edel (stellv. Vorsitzender)  
Ratsherr Ralf Buchthal  
Ratsherr Peter Ibe  
Ratsfrau Barbara Laakmann  
Ratsherr Ulrich Lüger  
Ratsfrau Jacqueline Teichgräber  
Ratsherr Ayhan Yildirim

### **Jahr der Gründung:**

2007/2020 (Mit Handelsregistereintrag vom 28.09.2020 hat die Umfirmierung von der Immobilien Services Duisburg GmbH ISD in die SD Schulbaugesellschaft Duisburg GmbH stattgefunden. Der Geschäftsbetrieb der ISD war bis zu diesem Zeitpunkt ruhend gestellt.)

### **Aufgabenerfüllung, Leistungen**

Die SD errichtet, saniert und erweitert städtische Schulbauten und sonstige damit zusammenhängende Hochbaumaßnahmen, wie z. B. Sporthallen.

Die Gesellschaft beschäftigt seit dem 01.04.2021 zwei technische Mitarbeiter in Vollzeit.

### **Wesentliche finanzielle Verflechtungen mit dem städtischen Haushalt**

Die Gesellschaft finanziert sich aus Projekterträgen aus Aufträgen des Immobilienmanagement Duisburg (IMD). Dazu ist zwischen der SD und dem IMD am 28.10.2020 ein Rahmenvertrag abgeschlossen worden.

Der **Jahresabschluss** wurde im Rat der Stadt Duisburg am 20.06.2022 mit DS 22-0618 behandelt.

Anlagen:

- Bilanz zum 31.12.2021
- Gewinn- und Verlustrechnung für das Geschäftsjahr 2021

**Bilanz zum 31. Dezember 2021****SD Schulbaugesellschaft Duisburg mbH**

<b>A k t i v a</b>	<b>€</b>	<b>Vorjahr €</b>	<b>G e s c h ä f t s j a h r €</b>	<b>Vorjahr €</b>
<b>Anlagevermögen</b>				
Inmaterielle Vermögensgegenstände Entgeltlich erworbene Lizenzen	169,75	266,75	25.000,00	25.000,00
<b>Sachanlagen</b>				
Andere Anlagen, Betriebs- und Geschäftsausstattung	25.626,18	26.114,58	500.000,00	500.000,00
<b>Anlagevermögen insgesamt</b>	25.795,93	26.381,33	12.674,57	0,00
<b>Umlaufvermögen</b>				
Andere Vorräte	533.128,81	0,00	0,00	-15.374,86
Unfertige Leistungen				
Forderungen und sonstige Vermögensgegenstände Sonstige Vermögensgegenstände	171.249,31	365.233,47	24.918,97	28.049,43
Flüssige Mittel Guthaben bei Kreditinstituten	1.083.265,24	219.741,85	562.593,54	537.674,57
<b>Rechnungsabgrenzungsposten</b>				
Andere Rechnungsabgrenzungsposten	16.083,81	9.141,42	76.314,55	7.500,00
			21.147,00	8.775,00
			55.167,55	
				903.216,24
				224.962,99
				62.435,78
				60.607,20 €
				0,00 €
				1.190.615,01
				( 860,16)
<b>Bilanzsumme</b>	<b>1.829.523,10</b>	<b>620.498,07</b>	<b>1.829.523,10</b>	<b>620.498,07</b>

**Gewinn- und Verlustrechnung  
für das Geschäftsjahr vom 1. Januar bis 31. Dezember 2021**

	<b>2021</b>		<b>2020</b>
	€	€	€
1. Umsatzerlöse aus anderen Lieferungen und Leistungen		782.313,16	314.771,46
2. Erhöhung des Bestandes an unfertigen Leistungen		533.128,81	0,00
3. Sonstige betriebliche Erträge		71,23	0,00
4. Aufwendungen für andere Lieferungen und Leistungen		533.128,81	0,00
5. Personalaufwand			
a) Löhne und Gehälter	441.363,43		120.040,25
b) Soziale Abgaben und Aufwendungen für Altersversorgung und für Unterstützung davon für Altersversorgung : 20.381,98 €	<u>75.190,38</u>	516.553,81	10.513,27 (6.621,78)
6. Abschreibungen auf immaterielle Vermögensgegen- stände des Anlagevermögens und Sachanlagen		7.959,46	2.630,85
7. Sonstige betriebliche Aufwendungen		217.787,76	144.992,11
8. Sonstige Zinsen und ähnliche Erträge			
Zinsertrag	0,00		0,00
Negative Zinsen auf Geldanlagen	<u>-1.003,39</u>	-1.003,39	0,00
9. Zinsen und ähnliche Aufwendungen		0,00	811,55
10. Steuern vom Einkommen und vom Ertrag		13.647,00	7.500,00
<b>11. Ergebnis nach Steuern</b>		<u>25.432,97</u>	<u>28.283,43</u>
12. Sonstige Steuern		514,00	234,00
<b>13. Jahresüberschuss</b>		<u><u>24.918,97</u></u>	<u><u>28.049,43</u></u>

## Unternehmensdaten:

### **Kontakt:**

Margaretenstr. 5 - 7  
47055 Duisburg

Telefon 0203 / 931-00  
Telefax 0203 / 931-0902  
[www.msv-arena.de](http://www.msv-arena.de)

### **Geschäftsführung:**

Herr Dirk Broska

### **Beirat:**

Mitglieder:

Herr Bernd Wortmeyer (Vorsitzender)  
Herr Hermann Hövelmann  
Herr Gerald Kassner

beratendes Mitglied:

Herr Stadtdirektor und Stadtkämmerer Martin Murrack

### **Jahr der Gründung:**

2002

## **Aufgabenerfüllung, Leistungen**

Gegenstand des Unternehmens ist die Verwaltung und Vermietung der auf den im Wege der Erbpacht von der Stadt Duisburg überlassenen Grundstücke Margaretenstr. 5 - 7 in 47055 Duisburg errichteten Sportstätte zur Förderung des Sports in der Stadt Duisburg. Hauptmieterin des Stadiongebäudes ist die MSV Duisburg GmbH & Co. KGaA, die Profispielbetriebsgesellschaft des MSV Duisburg e.V.

Die Gesellschaft beschäftigt kein eigenes **Personal**.

## **Wesentliche finanzielle Verflechtungen mit dem städtischen Haushalt**

Die Stadt Duisburg überlässt der Gesellschaft im Wege des Erbbaurechtsvertrages vom 23.12.2003 das Grundstück des Stadions.

Der **Jahresabschluss** wurde im Rat der Stadt Duisburg am 27.09.2021 mit DS 21-1130 behandelt.

## Anlagen:

- Bilanz zum 30.06.2021
- Gewinn- und Verlustrechnung für das Geschäftsjahr 2020/2021



## Gewinn- und Verlustrechnung für den Zeitraum vom 1. Juli 2020 bis 30. Juni 2021

	2021	2020
€	€	€
1. Umsatzerlöse	<u>1.399.532,63</u>	<u>324.862,07</u>
2. Gesamtleistung	1.399.532,63	324.862,07
3. sonstige betriebliche Erträge	3.345.100,97	1.008.170,96
4. Materialaufwand		
a) Aufwendungen für Roh-, Hilfs- und Betriebsstoffe und für bezogene Waren	3.024,11-	525,29-
5. Abschreibungen		
a) auf immaterielle Vermögensgegenstände des Anlagevermögens und Sachanlagen	461.811,82	442.619,64
6. sonstige betriebliche Aufwendungen	3.111.974,89	1.237.529,41
7. sonstige Zinsen und ähnliche Erträge	0,00	23.437,54
8. Zinsen und ähnliche Aufwendungen	58.621,26	256.749,12
9. Ergebnis nach Steuern	1.115.249,74	579.902,31-
10. sonstige Steuern	123.191,20	123.191,20
11. Jahresüberschuss	992.058,54	703.093,51-
12. Einstellungen in die Gesellschafterkonten	992.058,54	703.093,51-
Bilanzgewinn	0,00	0,00

---

---

## **Gesundheit, Sport, Arbeit und Soziales**

---

---



## U n t e r n e h m e n s d a t e n:

### **Kontakt:**

Usedomstraße 17  
47167 Duisburg

Telefon 0203 / 54424-0  
Telefax 0203 / 54424-258  
[www.qfb-duisburg.de](http://www.qfb-duisburg.de)

### **Geschäftsführung:**

Herr Uwe Linsen

### **Aufsichtsrat:**

städtische Vertretung: Ratsherr Bruno Sagurna (Vorsitzender) (bis 25.11.2021)  
Ratsherr Nikolas Back  
Ratsherr Ünsal Başer (ab 25.11.2021)  
Ratsfrau Andrea Demming-Rosenberg  
Herr Thomas Keuer  
Ratsherr Felix Lütke  
Frau Beigeordnete Astrid Neese  
Ratsherr Matthias Schneider

WBD-AöR-Vertretung: Herr Thomas Patermann

Arbeitnehmervertretung: Herr Hans-Jürgen Rümens (stellv. Vorsitzender)  
Herr Frank Dederichs  
Herr Michael Finkemeyer  
Herr Thomas Linz

**Jahr der Gründung:** 1998 (Betriebsbeginn 01.01.1999)

### **Aufgabenerfüllung, Leistungen**

Die GfB soll die Ausbildung, Qualifizierung, Fortbildung und Umschulung sowie Unterstützung jeglicher Art sonst arbeitsloser junger Menschen, Langzeitarbeitsloser und Sozialhilfeempfänger gewährleisten. Ziel ist dabei die Eingliederung der Menschen in den Arbeitsmarkt.

	<b><u>2020</u></b>	<b><u>2021</u></b>
<b>Durchschnittliche Zahl der Beschäftigten</b>	<b>124</b>	<b>104</b>
▪ Stammpersonal	124	104
▪ Auszubildende	0	0

## **Wesentliche finanzielle Verflechtungen mit dem städtischen Haushalt**

Die Umsatzerlöse der GfB werden überwiegend geprägt durch Aufträge der Stadt Duisburg, des Jobcenters Duisburg bzw. der Agentur für Arbeit sowie Fördermittel der Europäischen Union.

### Anlagen:

- Bilanz zum 31.12.2021
- Gewinn- und Verlustrechnung für das Geschäftsjahr 2021



**Gewinn- und Verlustrechnung  
für das Geschäftsjahr vom 1. Januar bis 31. Dezember 2021**

	<u>EUR</u>	<u>EUR</u>	<u>Vorjahr</u> <u>EUR</u>
1. Umsatzerlöse		16.147.467,27	14.741.469,95
2. Verminderung des Bestands an unfertigen und fertigen Erzeugnissen		-100,00	-14.300,00
3. Sonstige betriebliche Erträge		610.972,40	148.865,30
4. Materialaufwand			
a) Aufwendungen für Roh-, Hilfs- und Betriebsstoffe und für bezogene Waren	-1.070.527,36		-1.066.839,27
b) Aufwendungen für bezogene Leistungen	-3.058.804,56		-2.630.821,14
c) Aufwendungen Mehraufwandsentschädigungen für Arbeitsgelegenheiten	<u>-1.150.986,13</u>		<u>-954.454,10</u>
		-5.280.318,05	-4.652.114,51
5. Personalaufwand			
a) Löhne und Gehälter	-4.726.552,76		-5.100.867,67
b) Soziale Abgaben und Aufwendungen für Altersversorgung und für Unterstützung davon für Altersversorgung	<u>-1.939.008,64</u>		<u>-1.815.662,61</u>
EUR 857.876,40 (Vorjahr EUR 619.226,53)		-6.665.561,40	-6.916.530,28
6. Abschreibungen auf immaterielle Vermögensgegenstände des Anlagevermögens und Sachanlagen		-254.456,39	-187.951,23
7. Sonstige betriebliche Aufwendungen		-3.450.695,80	-3.287.466,67
8. Erträge aus Beteiligungen davon aus verbundenen Unternehmen EUR 211.301,65 (Vorjahr EUR 0,00)		211.301,65	0,00
9. Sonstige Zinsen und ähnliche Erträge davon aus der Abzinsung EUR 0,00 (Vorjahr EUR 0,00)		11.018,50	11.337,58
10. Zinsen und ähnliche Aufwendungen davon aus der Aufzinsung EUR 85.462,00 (Vorjahr EUR 98.523,00)		-103.998,73	-102.487,14
11. Steuern vom Einkommen und vom Ertrag		<u>-121.777,08</u>	<u>-74.095,76</u>
<b>12. Ergebnis nach Steuern</b>		1.103.852,37	-333.272,76
13. Sonstige Steuern		<u>-11.485,64</u>	<u>-6.552,00</u>
<b>14. Jahresüberschuss / -fehlbetrag</b>		<u><u>1.092.366,73</u></u>	<u><u>-339.824,76</u></u>

## U n t e r n e h m e n s d a t e n:

### **Kontakt:**

Kalkweg 10 e  
47055 Duisburg

Telefon 0203 / 3485970  
Telefax 0203 / 34859713  
[www.duisburger-werkstatt.de](http://www.duisburger-werkstatt.de)

### **Geschäftsführung:**

Herr Alexander Schmanke

### **Aufsichtsrat:**

städtische Vertretung:

Frau Beigeordnete Astrid Neese (Vorsitzende)  
Ratsfrau Eva Büttgenbach  
Ratsherr Kenan Durmus  
Ratsfrau Martina Hinssen  
Herr Rainer Rensmann  
Herr Torsten Steinke

weitere Vertretung:

Frau Dagmar Frochte (stellv. Vorsitzende)  
Herr Peter Ibe (stellv. Vorsitzender)  
Herr Frank Haberkorn  
Herr Heinrich Höller  
Herr Anton Koller  
Herr Karsten Münter

### **Jahr der Gründung:**

1973

## **Aufgabenerfüllung, Leistungen**

Die Duisburger Werkstatt für Menschen mit Behinderung gGmbH bietet berufliche Bildung in den unterschiedlichsten Berufsfeldern an. Das Angebot zur Teilhabe am Arbeitsleben richtet sich an Menschen mit Behinderung, die wegen Art oder Schwere ihrer Behinderung nicht bzw. noch nicht wieder auf den ersten Arbeitsmarkt vermittelt werden können. Ziel der beruflichen Bildung durch die Bildungsbegleiter der Duisburger Werkstatt ist der Erhalt, die Entwicklung oder Wiedergewinnung der Leistungs- bzw. Erwerbstätigkeit der Mitarbeiter mit Behinderung. Auch die Weiterentwicklung der Persönlichkeit ist ein wichtiger Bestandteil in der Zusammenarbeit.

Die vier Betriebsstellen der Duisburger Werkstatt sind rechtsrheinisch gelegen in den Stadtteilen Neumühl, Röttgersbach, Großenbaum und Neudorf. Menschen mit geistiger Behinderung, Schwerstmehrfachbehinderung, Menschen mit herausforderndem Verhalten und Menschen mit psychischer Erkrankung finden hier passende Angebote zur beruflichen Bildung in folgenden Berufsfeldern: Lager-Logistik, Verpackung/Montage, Garten- und Landschaftspflege, Wäscherei, Schneiderei, Großküche, Gebäudereinigung, Hauswirtschaft, Schlosserei, Schreinerei. Auch werden Praktika oder betriebsintegrierte Arbeitsplätze auf dem ersten Arbeitsmarkt angeboten.

Weitere, sehr arbeitsmarktnahe Möglichkeiten zur beruflichen Bildung und Teilhabe bietet die Duisburger Werkstatt in ihren beiden Gastronomiebetrieben „Ziegenpeter am Rheinpark“ und „AV Concept Store“. Darüber hinaus können sich Menschen mit Behinderung für das Handwerk des Zweiradmechanikers in der „Fahrradwerkstatt“ qualifizieren und Interessenten für das Schneiderei-Handwerk können für das werkstatteigene Modelabel „esthétique“ tätig werden und den Bereich „Textil- und Modeschneiderei“ erlernen.

	<u>2020</u>	<u>2021</u>
<b>Durchschnittliche Zahl der Beschäftigten</b>	<b>227</b>	<b>233</b>
Stammpersonal	227	233
<b>Beschäftigte mit Behinderungen</b>	1.131	1.110

### **Wesentliche finanzielle Verflechtungen mit dem städtischen Haushalt**

Keine

Der **Jahresabschluss** wurde im Rat der Stadt Duisburg am 13.06.2022 mit DS 22-0582 behandelt.

### Anlagen:

- Bilanz zum 31.12.2021
- Gewinn- und Verlustrechnung für das Geschäftsjahr 2021

Bilanz zum 31. Dezember 2021

Duisburger Werkstatt für Menschen mit Behinderung gemeinnützige GmbH, Duisburg

AKTIVA

	31.12.2021 EUR	31.12.2020 EUR
<b>A. Anlagevermögen</b>		
<b>I. Immaterielle Vermögensgegenstände</b>		
1. Entgeltlich erworbene Konzessionen, gewerbliche Schutzrechte und ähnliche Rechte und Werte sowie Lizenzen an solchen Rechten und Werten	33.639,30	33.768,24
2. Geleistete Anzahlungen	28.529,50	21.953,50
	<u>62.168,80</u>	<u>55.721,74</u>
<b>II. Sachanlagen</b>		
1. Grundstücke, grundstücksgleiche Rechte und Bauten einschließlich der Bauten auf fremden Grundstücken	11.845.772,39	12.555.694,65
2. Andere Anlagen, Betriebs- und Geschäftsausstattung	2.478.232,27	2.671.085,37
3. Geleistete Anzahlungen und Anlagen im Bau	546.760,24	8.693,50
	<u>14.870.764,90</u>	<u>15.235.473,52</u>
<b>III. Finanzanlagen</b>		
1. Beteiligungen	1,00	1,00
2. Sonstige Ausleihungen	2.396,88	2.787,20
	<u>2.397,88</u>	<u>2.788,20</u>
	14.935.331,58	15.293.983,46
<b>B. Umlaufvermögen</b>		
<b>I. Vorräte</b>		
1. Roh-, Hilfs- und Betriebsstoffe	44.978,23	46.071,70
2. Unfertige Erzeugnisse, unterfertige Leistungen	10.997,81	1.775,87
3. Fertige Erzeugnisse und Waren	21.974,68	34.764,52
	<u>77.950,72</u>	<u>82.612,09</u>
<b>II. Forderungen und sonstige Vermögensgegenstände</b>		
1. Forderungen aus Lieferungen und Leistungen	2.990.182,66	3.010.986,71
2. Sonstige Vermögensgegenstände	186.330,96	158.392,49
	<u>3.176.513,62</u>	<u>3.169.349,20</u>
<b>III. Kassenbestand und Guthaben bei Kreditinstituten</b>		
1. Kassenbestand	7.117.858,26	6.420.219,38
2. Guthaben bei Kreditinstituten	10.372.320,60	9.672.180,67
	<u>17.490.178,86</u>	<u>16.092.400,05</u>
<b>C. Rechnungsabgrenzungsposten</b>		
	95.509,57	18.673,47
	<u>25.403.161,75</u>	<u>24.984.837,60</u>

PASSIVA

	31.12.2021 EUR	31.12.2020 EUR
<b>A. Eigenkapital</b>		
<b>I. Gezeichnetes Kapital</b>		
1. Gezeichnetes Kapital	25.564,60	25.564,60
<b>II. Gewinnrücklagen</b>		
1. Rücklagen aus dem Bilanzvergleichsjahr 1999/2000	18.320.827,86	18.320.827,86
2. Rücklagen aus dem Bilanzvergleichsjahr 2000/2001	-129.442,30	-558.797,11
3. Rücklagen aus dem Bilanzvergleichsjahr 2001/2002	18.216.950,16	17.787.595,35
4. Rücklagen aus dem Bilanzvergleichsjahr 2002/2003	1.640.972,32	1.642.468,20
	<u>18.842.307,94</u>	<u>18.182.083,30</u>
<b>III. Bilanzverlust</b>		
1. Bilanzverlust		
2. Bilanzverlust		
3. Bilanzverlust		
	<u>148.888,00</u>	<u>152.264,00</u>
	1.425.419,55	1.727.329,87
	<u>1.082.188,69</u>	<u>970.126,58</u>
	2.656.476,24	2.849.720,45
<b>B. Sonderposten für Investitionszuschüsse zum Anlagevermögen</b>		
<b>C. Rückstellungen</b>		
1. Rückstellungen für Pensionen und ähnliche Verpflichtungen	130.934,61	36.859,39
2. Steuerrückstellungen		
3. Sonstige Rückstellungen		
	<u>596.368,77</u>	<u>488.605,89</u>
<b>D. Verbindlichkeiten</b>		
1. Verbindlichkeiten gegenüber Kreditinstituten		
- davon mit einer Restlaufzeit bis zu einem Jahr:		
EUR 45.264,17 (Vorjahr: EUR 23.423,48)		
- davon mit einer Restlaufzeit von mehr als einem Jahr:		
EUR 85.670,44 (Vorjahr: EUR 13.435,91)		
2. Verbindlichkeiten aus Lieferungen und Leistungen		
- davon mit einer Restlaufzeit bis zu einem Jahr:		
EUR 544.335,22 (Vorjahr: EUR 459.547,70)		
- davon mit einer Restlaufzeit von mehr als einem Jahr:		
EUR 52.033,55 (Vorjahr: EUR 29.058,19)		
3. Sonstige Verbindlichkeiten		
- davon aus Steuern:		
EUR 96.222,24 (Vorjahr: EUR 91.596,60)		
- davon mit einer Restlaufzeit bis zu einem Jahr:		
EUR 1.109.103,36 (Vorjahr: EUR 1.035.136,46)		
- davon mit einer Restlaufzeit von mehr als einem Jahr:		
EUR 1.000.890,08 (Vorjahr: EUR 1.098.915,93)		
	<u>2.837.296,82</u>	<u>2.659.517,67</u>
	51.466,21	45.535,93
	<u>25.403.161,75</u>	<u>24.984.837,60</u>
<b>E. Rechnungsabgrenzungsposten</b>		

## Gewinn- und Verlustrechnung 2021

### Duisburger Werkstatt für Menschen mit Behinderung gemeinnützige GmbH, Duisburg

	2021 EUR	2020 EUR
1. Umsatzerlöse	18.461.827,73	18.324.495,85
2. Erhöhung oder Verminderung des Bestands an fertigen und unfertigen Erzeugnissen	-3.567,90	-6.199,08
3. Sonstige betriebliche Erträge	11.178.259,22	10.507.536,95
4. Materialaufwand		
a) Aufwendungen für Roh-, Hilfs- und Betriebsstoffe und für bezogene Waren	765.655,54	743.846,01
b) Aufwendungen für bezogene Leistungen	168.251,48	196.609,24
5. Personalaufwand		
a) Löhne und Gehälter	8.608.214,42	8.476.451,12
b) Soziale Abgaben und Aufwendungen für Altersversorgung und für Unterstützung	2.641.539,82	2.489.884,64
- davon für Altersversorgung: EUR 661.464,32 (Vorjahr: EUR 623.438,59)		
6. Aufwendungen für behinderte Mitarbeiter	12.825.904,60	12.293.896,83
7. Abschreibungen auf immaterielle Vermögensgegenstände des Anlagevermögens und Sachanlagen	1.202.571,91	1.260.497,48
8. Sonstige betriebliche Aufwendungen	<u>2.979.327,83</u>	<u>2.620.062,22</u>
9. Zwischenergebnis	445.053,45	744.586,18
10. Erträge aus anderen Wertpapieren und Ausleihungen des Finanzanlagevermögens	29,88	34,13
11. Sonstige Zinsen und ähnliche Erträge	40,00	160,00
12. Zinsen und ähnliche Aufwendungen	3.505,00	153.644,24
- davon Aufwendungen aus der Aufzinsung von Rückstellungen: EUR 3.505,00 (Vorjahr: EUR 4.043,00)		
13. Steuern vom Einkommen und vom Ertrag	<u>-387,53</u>	<u>-17.583,45</u>
14. Ergebnis nach Steuern	442.005,86	608.719,52
15. Sonstige Steuern	<u>12.651,05</u>	<u>-178.927,70</u>
16. Jahresüberschuss	429.354,81	787.647,22
17. Verlustvortrag aus dem Vorjahr	<u>-558.797,11</u>	<u>-1.346.444,33</u>
18. Bilanzverlust	<u><u>-129.442,30</u></u>	<u><u>-558.797,11</u></u>



### U n t e r n e h m e n s d a t e n:

**Kontakt:**

Margaretenstraße 11  
47055 Duisburg

Telefon 0203 / 283-58100

Telefax 0203 / 283-58109

[www.duisburgsport.de](http://www.duisburgsport.de)

**Betriebsleitung:**

Herr Jürgen Dietz (Betriebsleiter)  
Herr Marc Rüdesheim (stellv. Betriebsleiter)

**Betriebsausschuss:**

Ratsherr Werner von Häfen (Vorsitzender)  
Ratsherr Klaus Mönicks (stellv. Vorsitzender)  
Ratsherr Ozan Aksu  
Ratsherr Oliver Alefs  
Herr Ismail Avci  
Ratsfrau Dr. Birgit Beisheim  
Ratsfrau Gertrud Bettges  
Herr Marcel Bettges  
Ratsfrau Laura Emmy Bieder  
Ratsherr Horst Dietmar Bluhm  
Ratsherr Ralf Buchthal  
Herr Uwe Busch  
Ratsherr Binali Demir  
Ratsherr Philipp Dengel  
Ratsherr Jürgen Edel  
Ratsherr Uwe Ernst  
Ratsfrau Ilonka Frese  
Ratsherr Peter Griebeling  
Herr Franz Hering  
Ratsherr Manfred Kaiser (bis 01.10.2021)  
Herr Thomas Kleinebeck  
Herr Markus Laaks  
Ratsherr Andreas Laasch  
Herr Jörg Michael Nikulka  
Ratsherr Alexander Niklas Schaary  
Ratsherr Rainer Schütten

**Beratende Mitglieder:**

Herr Haluk Aksu  
Herr Michael Boland  
Herr Detlef Frese  
Herr Dirk Görtz  
Herr Cemal Güclü  
Herr Manfred Heiligenpahl  
Herr Frank Skrube  
Herr Sadettin Erhan Ulukan

**Jahr der Gründung:**

2007

## Aufgabenerfüllung, Leistungen

Zweck und Aufgabe von „DuisburgSport“ ist der Bau, die Unterhaltung, der Betrieb und die bedarfsorientierte Bereitstellung von Sportstätten und Bädern und alle den Betriebszweck fördernden Geschäfte im Rahmen einer wirtschaftlichen Betriebsführung. Die Ziele der Stadt Duisburg zur Förderung des Sportes und des Schulsportes sind zu beachten.

	<u>2020</u>	<u>2021</u>
Besucher*innen städtischer Bäder	188.901	133.780

	<u>2020</u>	<u>2021</u>
<b>Zahl der Beschäftigten (zum 31.12.)</b>	<b>142</b>	<b>146</b>
▪ Stammpersonal	140	143
▪ Auszubildende	2	3

## Wesentliche finanzielle Verflechtungen mit dem städtischen Haushalt

Für die Bereiche Bäder und Sportstätten hat die Stadt Duisburg für 2021 einen Betriebskostenzuschuss in Höhe von rd. 21,7 Mio. EUR geleistet.

Ein geprüfter Jahresabschluss 2021 liegt noch nicht vor. Der **Jahresabschluss** soll im Rat der Stadt Duisburg am 09.02.2023 behandelt werden.

---

---

# Finanzen

---

---

### U n t e r n e h m e n s d a t e n:

**Kontakt:**

Königstraße 23 - 25  
47051 Duisburg

Telefon 0203 / 2815-0  
Telefax 0203 / 2815-800090

**Verbandsvorsteher:** Herr Stadtdirektor und Stadtkämmerer Martin Murrack

Stellv. Verbandsvorsteher: Herr Dr. Christoph Müllmann (Kamp-Lintfort)

**Verbandsversammlung:**

Stadt Duisburg:

- Ratsherr Bruno Sagurna (Vorsitzender)
- Ratsherr Sebastian Ackermann
- Ratsherr Ozan Aksu
- Ratsherr Sevket Avci
- Ratsherr Ünsal Baser
- Ratsfrau Heike Betz
- Ratsfrau Laura Emmy Bieder
- Ratsfrau Cäcilia Casian
- Ratsherr Binali Demir
- Ratsherr Jürgen Edel
- Ratsherr Ersin Erdal
- Ratsfrau Carmen Hornung-Jahn
- Ratsfrau Jennifer Jonczyk
- Herr Oberbürgermeister Sören Link
- Ratsherr Ulrich Lüger
- Ratsherr Marcus Maschinsky
- Ratsherr Klaus Mönnicks
- Ratsherr Rainer Schütten
- Ratsfrau Kira Schulze Lohoff
- Ratsfrau Iris Seligmann-Pfennings
- Ratsfrau Dr. Nazan Şirin
- Ratsherr Torsten Steinke
- Ratsherr Hans-Dieter Stradmann
- Ratsfrau Parisa Najafi Tonekaboni
- Ratsherr Ben Hammouda Touaibia (ab 06.03.2021 bis 12.07.2021)
- Ratsherr Udo Vohl
- Ratsherr Dr. Stephan Wedding
- Ratsherr Ayhan Yildirim

Stadt Kamp-Lintfort:

- Herr Bürgermeister Prof. Dr. Christoph Landscheidt (stellv. Vorsitzender)
- Ratsherr René Schneider MdL
- Ratsherr Matthias Gütges

Die Verbandsversammlung besteht aus 30 Vertreter\*innen der Verbandsmitglieder. Davon entsenden die Verbandsmitglieder

Stadt Duisburg	27 Vertreter*innen
Stadt Kamp-Lintfort	3 Vertreter*innen

Die Oberbürgermeisterin/der Oberbürgermeister der Stadt Duisburg sowie die Bürgermeisterin/der Bürgermeister der Stadt Kamp-Lintfort oder ein von ihnen vorgeschlagener Beamter oder Angestellter des jeweiligen Verbandsmitgliedes gehören gem. § 15 Abs. 2 GkG zu den Vertretern in der Verbandsversammlung. Die übrigen Mitglieder der Verbandsversammlung werden von den Vertretungen der Verbandsmitglieder für die Dauer ihrer Wahlzeit aus ihrer Mitte bestellt. In gleicher Weise ist für jedes Mitglied der Verbandsversammlung ein Stellvertreter zu bestellen, der bei Verhinderung des Mitgliedes dessen Aufgaben wahrnimmt.

**Jahr der Gründung:** 2003

### **Zweck:**

Der Sparkassenzweckverband der Städte Duisburg und Kamp-Lintfort fördert das Sparkassenwesen im Gebiet seiner Mitglieder. Die zu diesem Zweck von ihm betriebene Sparkasse führt den Namen „Sparkasse Duisburg“.

Der Verband ist Träger der Sparkasse Duisburg.

### **Wesentliche finanzielle Verflechtungen mit dem städtischen Haushalt**

Der Sparkassenzweckverband beschließt auf Vorschlag des Verwaltungsrates über die Verwendung der jährlich erwirtschafteten Überschüsse.

Im Jahr 2020 hatten die Bundesanstalt für Finanzdienstleistungsaufsicht, die Deutsche Bundesbank und die Europäische Zentralbank mit Blick auf die möglichen Auswirkungen der Corona-Pandemie darauf hingewirkt, dass Gewinnausschüttungen von Kreditinstituten zunächst nicht vorgenommen, sondern auf frühestens Herbst 2021 verschoben werden oder - sofern sich die Lage des jeweiligen Instituts zwischenzeitlich entsprechend verschlechtert hat - gänzlich darauf verzichtet wird. Die vom Verwaltungsrat der Sparkasse Duisburg vorgeschlagene und von der Verbandsversammlung des Sparkassenzweckverbandes der Städte Duisburg und Kamp-Lintfort in ihrer Sitzung am 23.06.2021 beschlossene Ausschüttung der Bilanzgewinne 2019 und 2020 in Höhe von jeweils 2.235.000,00 EUR (brutto) wurde unter die aufschiebende Bedingung gestellt, dass alle aufsichtlichen Bedingungen erfüllt werden. Eine entsprechende Mitteilung erging im Dezember 2021.

### U n t e r n e h m e n s d a t e n:

**Kontakt:**

Königstraße 23 - 25  
47051 Duisburg

Telefon 0203 / 2815-0  
Telefax 0203 / 2815-800090  
[www.sparkasse-duisburg.de](http://www.sparkasse-duisburg.de)

**Vorstand:**

Herr Sparkassendirektor Dr. Joachim Kurt Bonn  
(Vorsitzender)  
Herr Sparkassendirektor Helge Kipping  
Herr Marcus Budinger (stellv. Mitglied)

**Verwaltungsrat:**

Stadt Duisburg:

Herr Oberbürgermeister Sören Link (Vorsitzender)  
Ratsherr Thomas Mahlberg (2. stellv. Vorsitzender)  
(ab 21.01.2021)  
Ratsherr Ozan Aksu (ab 21.01.2021)  
Ratsherr Veli Aydin (bis 20.01.2021)  
Ratsherr Rainer Enzweiler (bis 20.01.2021)  
Ratsherr Herbert Mettler (bis 20.01.2021)  
Ratsherr Klaus Mönnicks  
Herr Bürgermeister Manfred Osenger (bis 02.11.2021)  
Ratsfrau Elke Patz (bis 20.01.2021)  
Ratsfrau Ellen Pflug (bis 20.01.2021)  
Ratsherr Bruno Sagurna (ab 21.01.2021)  
Herr Gerhard Schwemm (ab 21.01.2021)  
Ratsfrau Iris Seligmann-Pfennings (ab 21.01.2021)  
Ratsherr Udo Vohl  
Ratsherr Dr. Stephan Wedding  
Ratsherr Ayhan Yildirim (ab 21.01.2021)

Stadt Kamp-Lintfort:

Ratsherr René Schneider - MdL - (1. stellv. Vorsitzender)  
Ratsherr Matthias Gütges

Dienstkräfte der Sparkasse:

Herr Hendrik Ambrosius (bis 20.01.2021)  
Frau Barbara Eickers (ab 21.01.2021)  
Herr Gerhard Elischewski (bis 20.01.2021)  
Herr Dietmar Freund  
Herr Frank Gappa (ab 21.01.2021)  
Frau Kirsten Heinrich  
Frau Petra Smeets  
Herr Helge Graf von Schwerin

beratende Teilnahme:

Herr Bürgermeister Prof. Dr. Christoph Landscheidt  
(Stadt Kamp-Lintfort)

**Jahr der Gründung:**

1844

## Aufgabenerfüllung, Leistungen

Die Sparkasse Duisburg ist das größte in Duisburg und Kamp-Lintfort ansässige Kreditinstitut. Mit zahlreichen personenbesetzten Geschäftsstellen pflegt die Sparkasse Duisburg flächendeckend den direkten Kontakt zum Kunden. Parallel hierzu bieten moderne Kommunikationsmittel orts- und zeitunabhängige Möglichkeiten, die Dienstleistungen der Sparkasse Duisburg zu nutzen. Beratungs- und Immobilien-Center gewährleisten darüber hinaus eine hohe Beratungsqualität in speziellen Finanzdienstleistungen.

Als Finanzpartner der Privat- und Firmenkunden und der kommunalen Wirtschaft ist die soziale Verantwortung der Sparkasse Duisburg ein wichtiger Pfeiler ihres Selbstverständnisses. Sie fühlt sich den Regionen Duisburg und Kamp-Lintfort eng verbunden und deren Menschen verpflichtet. So geht das Engagement der Sparkasse Duisburg über die normale Angebotspalette eines Allfinanzinstituts hinaus. Das zeigt sich u. a. in der Förderung von regionalen Projekten, der Unterstützung von Vereinen, den umfangreichen Sponsoringmaßnahmen und dem vielfältigen Engagement auf sozialer und kultureller Ebene.

	<u>2020</u>	<u>2021</u>
<b>Durchschnittliche Zahl der Beschäftigten</b>	<b>1.105</b>	<b>1.052</b>
▪ Stammpersonal (einschl. TZ-Beschäftigte)	1.035	990
▪ Auszubildende	70	62

## Wesentliche finanzielle Verflechtungen mit dem städtischen Haushalt

Der Sparkassenzweckverband beschließt auf Vorschlag des Verwaltungsrates über die Verwendung der jährlich erwirtschafteten Überschüsse.

Im Jahr 2020 hatten die Bundesanstalt für Finanzdienstleistungsaufsicht, die Deutsche Bundesbank und die Europäische Zentralbank mit Blick auf die möglichen Auswirkungen der Coronapandemie darauf hingewirkt, dass Gewinnausschüttungen von Kreditinstituten zunächst nicht vorgenommen, sondern auf frühestens Herbst 2021 verschoben werden oder - sofern sich die Lage des jeweiligen Instituts zwischenzeitlich entsprechend verschlechtert hat - gänzlich darauf verzichtet wird. Die vom Verwaltungsrat der Sparkasse Duisburg vorgeschlagene und von der Verbandsversammlung des Sparkassenzweckverbandes der Städte Duisburg und Kamp-Lintfort in ihrer Sitzung am 23.06.2021 beschlossene Ausschüttung der Bilanzgewinne 2019 und 2020 in Höhe von jeweils 2.235.000,00 EUR (brutto) wurde unter die aufschiebende Bedingung gestellt, dass alle aufsichtlichen Bedingungen erfüllt werden. Eine entsprechende Mitteilung erging im Dezember 2021.

## Public Corporate Governance Kodex (PCGK)

Die Sparkasse wendet den Corporate Governance Kodex für Sparkassen in NRW an.

### Anlagen:

- Bilanz zum 31.12.2021
- Gewinn- und Verlustrechnung für das Geschäftsjahr 2021

	Euro	Euro	Euro	31.12.2020 Tsd. EUR
<b>1. Barreserve</b>				
a) Kassenbestand		61.506.006,72		83.492
b) Guthaben bei der Deutschen Bundesbank		<u>1.213.265.078,85</u>		<u>1.057.403</u>
			1.274.771.085,57	<u>1.140.894</u>
<b>2. Schuldtitel öffentlicher Stellen und Wechsel, die zur Refinanzierung bei der Deutschen Bundesbank zugelassen sind</b>				
a) Schatzwechsel und unverzinsliche Schatzanweisungen sowie ähnliche Schuldtitel öffentlicher Stellen		<u>-,-</u>		-
b) Wechsel		<u>-,-</u>		-
			-,-	-
<b>3. Forderungen an Kreditinstitute</b>				
a) täglich fällig		93.375.374,70		55.995
b) andere Forderungen		<u>72.507.178,00</u>		<u>220.651</u>
			165.882.552,70	<u>276.646</u>
<b>4. Forderungen an Kunden</b>			4.483.146.616,32	<u>4.241.887</u>
darunter:				
durch Grundpfandrechte gesichert	1.621.825.305,48 Euro			(1.672.141)
Kommunalkredite	<u>432.763.392,03 Euro</u>			<u>(432.106)</u>
<b>5. Schuldverschreibungen und andere festverzinsliche Wertpapiere</b>				
a) Geldmarktpapiere				
aa) von öffentlichen Emittenten		<u>-,-</u>		-
darunter: beleihbar bei der Deutschen Bundesbank	<u>-,- Euro</u>			(-)
ab) von anderen Emittenten		<u>-,-</u>		-
darunter: beleihbar bei der Deutschen Bundesbank	<u>-,- Euro</u>			(-)
			-,-	-
b) Anleihen und Schuldverschreibungen				
ba) von öffentlichen Emittenten		<u>54.643.580,00</u>		<u>84.308</u>
darunter: beleihbar bei der Deutschen Bundesbank	<u>54.643.580,00 Euro</u>			(84.308)
bb) von anderen Emittenten		<u>36.702.156,00</u>		<u>20.442</u>
darunter: beleihbar bei der Deutschen Bundesbank	<u>36.702.156,00 Euro</u>	<u>91.345.736,00</u>		<u>104.750</u>
				(20.442)
c) eigene Schuldverschreibungen				-
Nennbetrag	<u>-,- Euro</u>			(-)
			91.345.736,00	<u>104.750</u>
<b>6. Aktien und andere nicht festverzinsliche Wertpapiere</b>			375.061.820,58	<u>427.538</u>
<b>6a. Handelsbestand</b>			-,-	-
<b>7. Beteiligungen</b>			76.405.380,67	<u>75.541</u>
darunter:				
an Kreditinstituten	<u>-,- Euro</u>			(-)
an Finanzdienstleistungsinstituten	<u>-,- Euro</u>			(-)
an Wertpapierinstituten	<u>-,- Euro</u>			(-)
<b>8. Anteile an verbundenen Unternehmen</b>			2.976.129,19	<u>576</u>
darunter:				
an Kreditinstituten	<u>-,- Euro</u>			(-)
an Finanzdienstleistungsinstituten	<u>-,- Euro</u>			(-)
an Wertpapierinstituten	<u>-,- Euro</u>			(-)
<b>9. Treuhandvermögen</b>			30.818.084,06	<u>22.124</u>
darunter:				
Treuhandkredite	<u>30.818.084,06 Euro</u>			(22.124)
<b>10. Ausgleichsforderungen gegen die öffentliche Hand einschließlich Schuldverschreibungen aus deren Umtausch</b>			-,-	-
<b>11. Immaterielle Anlagewerte</b>				
a) Selbst geschaffene gewerbliche Schutzrechte und ähnliche Rechte und Werte		<u>-,-</u>		-
b) entgeltlich erworbene Konzessionen, gewerbliche Schutzrechte und ähnliche Rechte und Werte sowie Lizenzen an solchen Rechten und Werten		<u>43.441,00</u>		<u>58</u>
c) Geschäfts- oder Firmenwert		<u>-,-</u>		-
d) geleistete Anzahlungen		<u>-,-</u>		-
			43.441,00	<u>58</u>
<b>12. Sachanlagen</b>			51.597.107,03	<u>44.951</u>
<b>13. Sonstige Vermögensgegenstände</b>			8.614.726,89	<u>7.622</u>
<b>14. Rechnungsabgrenzungsposten</b>			1.252.876,38	<u>1.698</u>
<b>Summe der Aktiva</b>			6.561.915.556,39	<u>6.344.285</u>



	Euro	Euro	Euro	31.12.2020 Tsd. EUR
<b>1. Verbindlichkeiten gegenüber Kreditinstituten</b>				
a) täglich fällig		739.318,59		59
b) mit vereinbarter Laufzeit oder Kündigungsfrist		<u>416.101.620,84</u>		<u>420.229</u>
			416.840.939,43	<u>420.288</u>
<b>2. Verbindlichkeiten gegenüber Kunden</b>				
a) Spareinlagen				
aa) mit vereinbarter Kündigungsfrist von drei Monaten	<u>1.345.143.686,57</u>			<u>1.300.256</u>
ab) mit vereinbarter Kündigungsfrist von mehr als drei Monaten	<u>13.567.425,18</u>			<u>14.203</u>
			<u>1.358.711.111,75</u>	<u>1.314.459</u>
b) andere Verbindlichkeiten				
ba) täglich fällig	<u>3.847.452.622,10</u>			<u>3.716.951</u>
bb) mit vereinbarter Laufzeit oder Kündigungsfrist	<u>47.566.645,12</u>			<u>51.416</u>
		<u>3.895.019.267,22</u>		<u>3.768.367</u>
			5.253.730.378,97	<u>5.082.826</u>
<b>3. Verbriefte Verbindlichkeiten</b>				
a) begebene Schuldverschreibungen		-,-		-
b) andere verbrieftete Verbindlichkeiten		-,-		-
darunter:				
Geldmarktpapiere	-,- Euro			( - )
eigene Akzepte und Solawechsel im Umlauf	-,- Euro			( - )
			-,-	-
<b>3a. Handelsbestand</b>				-
<b>4. Treuhandverbindlichkeiten</b>			30.818.084,06	22.124
darunter:				
Treuhandkredite	30.818.084,06 Euro			(22.124)
<b>5. Sonstige Verbindlichkeiten</b>			18.435.300,86	7.593
<b>6. Rechnungsabgrenzungsposten</b>			63.419,24	57
<b>7. Rückstellungen</b>				
a) Rückstellungen für Pensionen und ähnliche Verpflichtungen		48.446.137,00		47.783
b) Steuerrückstellungen		6.523.473,95		3.112
c) andere Rückstellungen		<u>39.662.328,26</u>		<u>33.788</u>
			94.631.939,21	<u>84.684</u>
<b>8. (weggefallen)</b>			-,-	-
<b>9. Nachrangige Verbindlichkeiten</b>			-,-	-
<b>10. Genusssrechtskapital</b>				
darunter:				
vor Ablauf von zwei Jahren fällig	-,- Euro			( - )
<b>11. Fonds für allgemeine Bankrisiken</b>			400.222.610,85	379.859
darunter:				
Sonderposten nach § 340e Abs. 4 HGB	77.610,85 Euro			(64)
<b>12. Eigenkapital</b>				
a) gezeichnetes Kapital		-,-		-
b) Kapitalrücklage		-,-		-
c) Gewinnrücklagen				
ca) Sicherheitsrücklage	<u>342.384.421,52</u>			<u>338.431</u>
cb) andere Rücklagen	-,-			-
		<u>342.384.421,52</u>		<u>338.431</u>
d) Bilanzgewinn		<u>4.788.462,25</u>		<u>8.423</u>
			347.172.883,77	<u>346.854</u>
<b>Summe der Passiva</b>			6.561.915.556,39	6.344.285
<b>1. Eventualverbindlichkeiten</b>				
a) Eventualverbindlichkeiten aus weitergegebenen abgerechneten Wechslen		-,-		-
b) Verbindlichkeiten aus Bürgschaften und Gewährleistungsverträgen		<u>47.638.420,52</u>		<u>52.917</u>
c) Haftung aus der Bestellung von Sicherheiten für fremde Verbindlichkeiten		-,-		-
			47.638.420,52	<u>52.917</u>
<b>2. Andere Verpflichtungen</b>				
a) Rücknahmeverpflichtungen aus unechten Pensionsgeschäften		-,-		-
b) Platzierungs- und Übernahmeverpflichtungen		-,-		-
c) Unwiderrufliche Kreditzusagen		<u>497.564.308,81</u>		<u>405.272</u>
			497.564.308,81	<u>405.272</u>

# Sparkasse Duisburg

Gewinn- und Verlustrechnung  
für die Zeit vom 1. Januar bis 31. Dezember 2021

	Euro	Euro	Euro	1.1.-31.12.2020 Tsd. EUR
<b>1. Zinserträge aus</b>				
a) Kredit- und Geldmarktgeschäften	91.793.054,94			98.504
darunter:				
aus der Abzinsung von Rückstellungen	-,- Euro			(10)
abgesetzte negative Zinsen aus Geldanlagen	4.290.291,19 Euro			(2.030)
b) festverzinslichen Wertpapieren und Schulbuchforderungen	27.534,80			56
		91.820.589,74		98.560
		11.785.549,68		16.190
<b>2. Zinsaufwendungen</b>				
darunter:				
aus der Aufzinsung von Rückstellungen	3.950.417,39 Euro			(3.761)
abgesetzte positive Zinsen aus Geldaufnahmen	1.634.360,89 Euro			(770)
			80.035.040,06	82.369
<b>3. Laufende Erträge aus</b>				
a) Aktien und anderen nicht festverzinslichen Wertpapieren		9.944.133,77		9.528
b) Beteiligungen		1.212.019,35		1.136
c) Anteilen an verbundenen Unternehmen		-,-		-
			11.156.153,12	10.664
<b>4. Erträge aus Gewinngemeinschaften, Gewinnabführungs- oder Teilgewinnabführungsverträgen</b>			28.878,26	14
<b>5. Provisionserträge</b>		64.829.313,53		60.593
<b>6. Provisionsaufwendungen</b>		5.076.546,45		4.270
			59.752.767,08	56.323
<b>7. Nettoertrag des Handelsbestands</b>			138.774,94	346
<b>8. Sonstige betriebliche Erträge</b>			8.315.686,83	7.769
darunter:				
aus der Fremdwährungs-umrechnung	659,89 Euro			(0)
<b>9. (weggefallen)</b>			-,-	-
			159.427.300,29	157.484
<b>10. Allgemeine Verwaltungsaufwendungen</b>				
a) Personalaufwand				
aa) Löhne und Gehälter	58.773.819,15			62.321
ab) Soziale Abgaben und Aufwendungen für Altersversorgung und für Unterstützung	17.745.618,65			17.991
darunter: für Alters-versorgung	6.596.888,10 Euro		76.519.437,80	80.311
b) andere Verwaltungsaufwendungen		35.576.730,63		(6.579)
			34.550	114.861
			112.096.168,43	
<b>11. Abschreibungen und Wertberichtigungen auf immaterielle Anlagewerte und Sachanlagen</b>			3.418.140,63	3.120
<b>12. Sonstige betriebliche Aufwendungen</b>			16.661.896,59	4.236
darunter:				
aus der Fremdwährungs-umrechnung	403,72 Euro			(0)
<b>13. Abschreibungen und Wertberichtigungen auf Forderungen und bestimmte Wertpapiere sowie Zuführungen zu Rückstellungen im Kreditgeschäft</b>		-,-		21.103
<b>14. Erträge aus Zuschreibungen zu Forderungen und bestimmten Wertpapieren sowie aus der Auflösung von Rückstellungen im Kreditgeschäft</b>		12.139.767,26		-
			12.139.767,26	21.103
<b>15. Abschreibungen und Wertberichtigungen auf Beteiligungen, Anteile an verbundenen Unternehmen und wie Anlagevermögen behandelte Wertpapiere</b>		-,-		-
<b>16. Erträge aus Zuschreibungen zu Beteiligungen, Anteilen an verbundenen Unternehmen und wie Anlagevermögen behandelten Wertpapieren</b>		-,-		-
			-,-	-
<b>17. Aufwendungen aus Verlustübernahme</b>			1.724,86	-
<b>18. Zuführungen zu dem Fonds für allgemeine Bankrisiken</b>			20.363.877,49	11.045
darunter: Zuführungen zum Sonderposten nach § 340e Abs. 4 HGB	13.877,49 Euro			(35)
<b>19. Ergebnis der normalen Geschäftstätigkeit</b>			19.025.259,55	3.119
<b>20. Außerordentliche Erträge</b>		-,-		-
<b>21. Außerordentliche Aufwendungen</b>		-,-		-
<b>22. Außerordentliches Ergebnis</b>			-,-	-
<b>23. Steuern vom Einkommen und vom Ertrag (Vorjahr Erträge)</b>		14.076.434,39		1.319
<b>24. Sonstige Steuern, soweit nicht unter Posten 12 ausgewiesen</b>		160.362,91		264
			14.236.797,30	1.055
<b>25. Jahresüberschuss</b>			4.788.462,25	4.174
<b>26. Gewinnvortrag aus dem Vorjahr</b>			-,-	4.249
			4.788.462,25	8.423
<b>27. Entnahmen aus Gewinnrücklagen</b>				
a) aus der Sicherheitsrücklage		-,-		-
b) aus anderen Rücklagen		-,-		-
			-,-	-
			4.788.462,25	8.423
<b>28. Einstellungen in Gewinnrücklagen</b>				
a) in die Sicherheitsrücklage		-,-		-
b) in andere Rücklagen		-,-		-
			-,-	-
<b>29. Bilanzgewinn</b>			4.788.462,25	8.423

---

---

## **Service, Einkauf**

---

---

## Unternehmensdaten:

### **Kontakt:**

Hedwigstraße 25 - 29  
47058 Duisburg

Telefon 0203 / 604-4480

Telefax 0203 / 604-4485

[www.octeo.de](http://www.octeo.de)

### **Geschäftsführung:**

Herr Arnt Schenk  
Herr Oliver Hallscheidt

### **Aufsichtsrat:**

städtische Vertretung:

Ratsherr Oliver Beltermann  
Ratsherr Binali Demir  
Ratsherr Benedikt Falszewski  
Ratsherr Peter Ibe  
Ratsherr Thomas Mahlberg  
Ratsherr Sascha Röser  
Ratsfrau Anna von Spiczak-Brzezinski  
Herr Karl-Heinz Staniewski  
Ratsfrau Susanne Zander

DVV-Vertretung:

Herr Marcus Oliver Wittig (Vorsitzender)

Arbeitnehmervertretung:

Herr Andreas Fieber (stellv. Vorsitzender)  
Frau Zeynep Bicici  
Frau Nicole Heuser  
Herr Frank Müller  
Herr Christian Worm

### **Jahr der Gründung:**

1994

### **Aufgabenerfüllung, Leistungen**

Die octeo bietet aufgrund ihres Unternehmensgegenstandes Service- und Reinigungsleistungen für kommunale Einrichtungen. Hierzu gehören neben Gebäude-, Technik- und Managementser-vices auch Sicherheits-, Kontroll- und Beratungsdienste. Die breite Angebotspalette wird abgerun-det durch Grün-, Handwerk- und Cateringservices.

Zu den kommunalen Einrichtungen, für die die octeo tätig ist, gehören u.a. neben der Stadtver-waltung Duisburg inkl. der eigenbetriebsähnlichen Einrichtungen IMD und DuisburgSport, die Ge-sellschaften im DVV-Konzern und zahlreiche Eigengesellschaften der Stadt.

Der Schwerpunkt der Leistungserbringung der octeo liegt im Geschäftsfeld der Reinigung. Darin inbegriffen ist die Reinigung von städtischen Liegenschaften wie Schulen, Kindertagesstätten und Verwaltungen. Zudem erbringt octeo umfassende Bewachungsleistungen, bspw. in der Bewa-chung von städtischen Objekten und der Durchführung von Revierdiensten.

Ebenfalls erbringt octeo zahlreiche technische Dienstleistungen im Rahmen der Reparatur und Wartung von Straßenbeleuchtungsanlagen, sowie handwerkliche Dienstleistungen und Leistungen im Rahmen der Grünpflege und im Garten- und Landschaftsbau für die kommunalen Auftraggeber.

	<u>2020</u>	<u>2021</u>
<b>Durchschnittliche Zahl der Beschäftigten</b>	<b>1.860</b>	<b>1.877</b>
▪ Stammpersonal	1.854	1.870
▪ Auszubildende	6	7

### **Wesentliche finanzielle Verflechtungen mit dem städtischen Haushalt**

Es bestehen zahlreiche Geschäftsbeziehungen zur Stadt Duisburg und im Konzern Stadt. Ein Ergebnisabführungsvertrag mit der Gesellschafterin DVV gilt seit dem 01.01.2002.

### **Public Corporate Governance Kodex (PCGK)**

Die Gesellschaft richtet sich als Tochterunternehmen der DVV im Rahmen ihrer Tätigkeit nach dem bestehenden Regelwerk im DVV-Konzern.

#### Anlagen:

- Bilanz zum 31.12.2021
- Gewinn- und Verlustrechnung für das Geschäftsjahr 2021

## Bilanz

Aktiva	Anhang Nr.	31.12.2021 €	31.12.2020 €
<b>A. Anlagevermögen</b>	<b>1</b>		
I. Immaterielle Vermögensgegenstände			
entgeltlich erworbene Konzessionen, gewerbliche Schutzrechte und ähnliche Rechte und Werte sowie Lizenzen an solchen Rechten und Werten		8.933,00	13.400,00
II. Sachanlagen			
1. Grundstücke, grundstücksgleiche Rechte und Bauten einschließlich der Bauten auf fremden Grundstücken		2.443.448,71	2.169.857,71
2. andere Anlagen und Betriebs- und Geschäftsausstattung		1.437.806,00	1.411.694,00
3. geleistete Anzahlungen und Anlagen im Bau		0,00	245.160,96
		<b>3.881.254,71</b>	<b>3.826.712,67</b>
III. Finanzanlagen			
Anteile an verbundenen Unternehmen		41.445,00	41.445,00
		<b>3.931.632,71</b>	<b>3.881.557,67</b>
<b>B. Umlaufvermögen</b>			
I. Vorräte			
Roh-, Hilfs- und Betriebsstoffe		0,00	648,00
II. Forderungen und sonstige Vermögensgegenstände	<b>2</b>		
1. Forderungen aus Lieferungen und Leistungen		11.553.965,21	11.428.566,97
2. Forderungen gegen verbundene Unternehmen		8.181.018,51	4.563.011,57
3. sonstige Vermögensgegenstände		54.974,71	21.015,88
		<b>19.789.958,43</b>	<b>16.012.594,42</b>
III. Kassenbestand, Guthaben bei Kreditinstituten und Schecks		39.729,16	210.267,27
		<b>19.829.687,59</b>	<b>16.223.509,69</b>
<b>C. Rechnungsabgrenzungsposten</b>		<b>0,00</b>	<b>7.762,98</b>
		<b>23.761.320,30</b>	<b>20.112.830,34</b>

Passiva	Anhang Nr.	31.12.2021 €	31.12.2020 €
<b>A. Eigenkapital</b>	<b>3</b>		
I. Gezeichnetes Kapital		1.700.000,00	1.700.000,00
II. Gewinnrücklagen			
andere Gewinnrücklagen		9.620.399,83	9.620.399,83
		<b>11.320.399,83</b>	<b>11.320.399,83</b>
<b>B. Rückstellungen</b>	<b>4</b>		
1. Rückstellungen für Pensionen		897.000,00	818.000,00
2. sonstige Rückstellungen		7.803.605,66	4.481.986,25
		<b>8.700.605,66</b>	<b>5.299.986,25</b>
<b>C. Verbindlichkeiten</b>	<b>5</b>		
1. Verbindlichkeiten aus Lieferungen und Leistungen		1.247.825,10	983.283,71
2. Verbindlichkeiten gegenüber verbundenen Unternehmen		404.119,53	587.483,41
3. sonstige Verbindlichkeiten		2.063.370,18	1.896.677,14
		<b>3.715.314,81</b>	<b>3.467.444,26</b>
<b>D. Rechnungsabgrenzungsposten</b>	<b>6</b>	<b>25.000,00</b>	<b>25.000,00</b>
		<b>23.761.320,30</b>	<b>20.112.830,34</b>



## Gewinn- und Verlustrechnung

		Anhang Nr.	2021 €	2020 €
1.	Umsatzerlöse	7	63.319.773,97	57.063.538,94
2.	sonstige betriebliche Erträge	8	612.100,59	312.831,30
<b>3.</b>	<b>Gesamtleistung</b>		<b>63.931.874,56</b>	<b>57.376.370,24</b>
4.	Materialaufwand	9		
	a) Aufwendungen für Roh-, Hilfs- und Betriebsstoffe und für bezogene Waren		-2.208.533,01	-2.452.794,00
	b) Aufwendungen für bezogene Leistungen		-15.281.386,50	-14.841.037,29
5.	Personalaufwand	10		
	a) Löhne und Gehälter		-31.471.056,73	-27.787.358,98
	b) soziale Abgaben und Aufwendungen für Altersversorgung und Unterstützung		-6.853.296,28	-6.064.149,48
6.	Abschreibungen			
	Abschreibungen auf immaterielle Vermögensgegenstände des Anlagevermögens und Sachanlagen			
7.	sonstige betriebliche Aufwendungen	11	-490.429,32	-465.251,61
			-1.178.470,53	-1.006.526,18
<b>8.</b>	<b>Betriebsergebnis vor Finanzergebnis und Steuern (EBIT)</b>		<b>6.418.702,19</b>	<b>4.759.252,70</b>



## Jahresabschluss zum 31.12.2021 und Lagebericht für das Geschäftsjahr 2021

	Anhang Nr.	2021 €	2020 €
9. sonstige Zinsen und ähnliche Erträge	12	14.093,13	14.086,68
10. Zinsen und ähnliche Aufwendungen	13	-32.620,83	-31.666,35
<b>11. Betriebsergebnis vor Steuern (EBT)</b>		<b>6.400.174,49</b>	<b>4.741.673,03</b>
12. Steuern vom Einkommen und vom Ertrag	14	-3.303.033,15	-2.054.339,85
<b>13. Ergebnis nach Steuern</b>		<b>3.097.141,34</b>	<b>2.687.333,18</b>
14. sonstige Steuern		-40.119,84	-37.843,84
<b>15. Jahresüberschuss / -fehlbetrag = Betriebsergebnis (EAT)</b>		<b>3.057.021,50</b>	<b>2.649.489,34</b>
16. Aufgrund eines Gewinnabführungsvertrages abgeführter Gewinn		-3.057.021,50	-429.489,34
<b>17. Jahresüberschuss (nach Gewinnabführung)</b>		<b>0,00</b>	<b>2.220.000,00</b>
18. Einstellung in andere Gewinnrücklagen		0,00	-2.220.000,00
<b>19. Bilanzgewinn</b>		<b>0,00</b>	<b>0,00</b>

### U n t e r n e h m e n s d a t e n:

#### **Kontakt:**

Heerstraße 20  
47053 Duisburg

Telefon 0203 / 604-3604  
Telefax 0203 / 604-3614  
<https://einkaufsportal.duisburg.de>

**Geschäftsführung:** Herr Carsten Saffran  
Herr Mirco Wagner  
Herr Norbert Wilken

**Jahr der Gründung:** 2014

#### **Aufgabenerfüllung, Leistungen**

Die Stadt Duisburg, die Duisburger Versorgungs- und Verkehrsgesellschaft mbH und die Wirtschaftsbetriebe Duisburg - AöR sind zu gleichen Teilen an der DEG beteiligt, deren Aufgabenschwerpunkte in der Erbringung von Einkaufsdienstleistungen für die Gesellschafter und deren in Mehrheitsbesitz befindlichen Tochterunternehmen liegen.

Ziel der DEG ist die Unterstützung ihrer Gesellschafter bei der Erzielung von Beiträgen zur Haushaltskonsolidierung. Durch die klassischen Optimierungsmöglichkeiten des Einkaufs, der Bedarfsbündelung und Standardisierung von Produkten sowie die Nutzung von Erfahrungen und sonstigen Potenzialen der DEG wurden nennenswerte Einspareffekte erreicht.

	<u>2020</u>	<u>2021</u>
<b>Durchschnittliche Zahl der Beschäftigten</b>	<b>7</b>	<b>7</b>
▪ Stammpersonal	7	7
▪ Auszubildende	0	0

#### **Wesentliche finanzielle Verflechtungen mit dem städtischen Haushalt**

Für die Leistungen der Gesellschaft zahlen die Gesellschafter ein Geschäftsbesorgungsentgelt. Dieses bemisst sich nach den Aufwendungen für die Gesellschafter abzüglich sonstiger Erlöse unter Berücksichtigung eines Gewinnzuschlags von 3 %.

Der **Jahresabschluss** wurde im Rat der Stadt Duisburg am 13.06.2022 mit DS 22-0555 behandelt.

#### Anlagen:

- Bilanz zum 31.12.2021
- Gewinn- und Verlustrechnung für das Geschäftsjahr 2021

## Bilanz

Aktiva		Anhang	31.12.2021	31.12.2020
		Nr.	€	€
<b>A.</b>	<b>Umlaufvermögen</b>			
I.	Forderungen und sonstige Vermögensgegenstände	1		
1.	Forderungen aus Lieferungen u. Leistungen		712,22	18.050,76
2.	Forderungen gegen Unternehmen, mit denen ein Beteiligungsverhältnis besteht		0,00	40.628,13
3.	Sonstige Vermögensgegenstände		47.121,08	55.160,82
			<b>47.833,30</b>	<b>113.839,71</b>
II.	Kassenbestand, Guthaben bei Kreditinstituten und Schecks	2	348.141,08	226.972,50
			<b>395.974,38</b>	<b>340.812,21</b>
			<b>395.974,38</b>	<b>340.812,21</b>

Passiva		Anhang	31.12.2021	31.12.2020
		Nr.	€	€
<b>A.</b>	<b>Eigenkapital</b>	3		
I.	Gezeichnetes Kapital		27.000,00	27.000,00
II.	Andere Gew innrücklagen		164.152,33	139.119,44
III.	Jahresüberschuss		25.437,75	25.032,89
			<b>216.590,08</b>	<b>191.152,33</b>
<b>B.</b>	<b>Rückstellungen</b>	4		
1.	Steuerrückstellungen		0,00	109,40
2.	Sonstige Rückstellungen		23.600,00	32.000,00
			<b>23.600,00</b>	<b>32.109,40</b>
<b>C.</b>	<b>Verbindlichkeiten</b>	5		
1.	Verbindlichkeiten aus Lieferungen und Leistungen		946,30	1.560,59
2.	Verbindlichkeiten gegenüber Unternehmen, mit denen ein Beteiligungsverhältnis besteht		154.838,00	115.989,89
			<b>155.784,30</b>	<b>117.550,48</b>
			<b>395.974,38</b>	<b>340.812,21</b>

## Gewinn- und Verlustrechnung

		Anhang	2021		2020	
		Nr.	€	€	€	€
1.	Umsatzerlöse	6		1.338.918,65		1.333.972,03
2.	Sonstige betriebliche Erträge			2.876,09		82,20
<b>3.</b>	<b>Gesamtleistung</b>			<b>1.341.794,74</b>		<b>1.334.054,23</b>
4.	Materialaufw and	7				
	a) Aufw endungen für Roh-, Hilfs- u. Betriebsstoffe sow ie für bezogene Waren		0,00		-18,65	
	b) Aufw endungen für bezogene Leistungen		-1.201.064,29	-1.201.064,29	-1.196.662,68	-1.196.681,33
5.	Personalaufw and	8				
	a) Löhne, Gehälter und Entgelte		-63.880,37		-62.723,09	
	b) Soziale Abgaben und Aufw endungen für Altersversorgung und Unterstützung		-15.527,09	-79.407,46	-15.557,40	-78.280,49
6.	Sonstige betriebliche Aufw endungen	9		-22.779,69		-21.128,97
<b>7.</b>	<b>Betriebsergebnis vor Finanzergebnis und Steuern (EBIT)</b>			<b>38.543,30</b>		<b>37.963,44</b>
<b>8.</b>	<b>Betriebsergebnis vor Steuern (EBT)</b>			<b>38.543,30</b>		<b>37.963,44</b>
9.	Steuern vom Einkommen und vom Ertrag	10		-13.105,55		-12.930,55
<b>10.</b>	<b>Ergebnis nach Steuern</b>			<b>25.437,75</b>		<b>25.032,89</b>
<b>11.</b>	<b>Jahresüberschuss = Betriebsergebnis (EAT)</b>			<b>25.437,75</b>		<b>25.032,89</b>

---

---

# Anlagen

---

---

Angaben gem. § 52 Abs. 1 S. 6 i. V. m. § 53 KomHVO NRW (Stand: 31.12.2021)

Name	Beteiligungsverhältnisse				Unternehmensziele / Erfüllung des öffentlichen Zwecks
	gezeichnetes Kapital	davon			
akuras GmbH	25.000,00 €	octeo	100,00%	25.000,00 €	Gegenstand des Unternehmens sind spezialisierte Dienstleistungen im Bereich der Reinigung, Pflege, Sicherheit und Unterhaltung von Gebäuden, Anlagen und Verkehrsmitteln aller Art sowie sonstige Serviceleistungen im logistischen Umfeld. Das Unternehmen wird im Rahmen der Aufgaben für die Stadt Duisburg tätig.
Betriebsgesellschaft Radio Duisburg mbH & Co. KG	100.000,00 €	DVV Verleger-Holding Radio Duisburg GmbH & Co. KG	25,00% 75,00%	25.000,00 € 75.000,00 €	Gegenstand des Unternehmens ist die Wahrnehmung folgender Aufgaben, die sich aus dem Landesmediengesetz Nordrhein-Westfalen für den Betrieb lokalen Rundfunks ergeben: 1. die zur Produktion und zur Verbreitung des lokalen Rundfunks erforderlichen technischen Einrichtungen zu beschaffen und der Veranstaltergemeinschaft als dem Vertragspartner zur Verfügung zu stellen, 2. dem Vertragspartner die zur Wahrnehmung seiner gesetzlichen und durch Vereinbarung bestimmten Aufgaben erforderlichen Mittel in vertraglich bestimmtem Umfang zur Verfügung zu stellen, 3. für den Vertragspartner den in § 24 Absatz 4 Satz 1 LRG NRW (jetzt § 40a LMG NRW) genannten Gruppen Produktionshilfen zur Verfügung zu stellen, 4. Hörfunkwerbung zu verbreiten.
Betriebsverwaltungsgesellschaft Radio Duisburg mbH	25.600,00 €	DVV Verleger-Holding Radio Duisburg GmbH & Co. KG	25,00% 75,00%	6.400,00 € 19.200,00 €	Gegenstand des Unternehmens ist die Beteiligung an der Kommanditgesellschaft „Betriebsgesellschaft Radio Duisburg mbH & Co. KG“ als persönlich haftende Gesellschafterin sowie die Übernahme der Geschäftsführung und Vertretung dieser Gesellschaft. Der Tätigkeitsbereich der Kommanditgesellschaft ist, die technischen Voraussetzungen für den Betrieb des lokalen Rundfunks bereitzuhalten und Hörfunkwerbung zu verbreiten.
Chemisches und Veterinäruntersuchungsamt Rhein-Ruhr-Wupper AöR	390.000,00 €	Stadt Duisburg Land NRW Städte Düsseldorf, Essen, Krefeld, Mülheim an der Ruhr, Oberhausen, Remscheid, Solingen, Wuppertal, Kreise Kleve, Mettmann, Viersen und Wesel	3,85% 50,00% 46,15%	15.000,00 € 195.000,00 € 180.000,00 €	Die Untersuchungsanstalt führt für das Land und für die Kommunen nach Maßgabe der gesetzlichen Regelungen Probenahmen mit Ausnahme der Probenahmen, die von den Kreisordnungsbehörden durchgeführt werden, Untersuchungen und Kontrollen auf dem Gebiet des Lebensmittel- und Futtermittelrechts, der Tierseuchenbekämpfung, der Tiergesundheit und des Tierschutzes durch. Hierzu zählen auch Untersuchungen von kosmetischen Mitteln, Bedarfsgegenständen, Erzeugnissen der Weinwirtschaft sowie Tabakerzeugnissen. Die in Satz 1 und 2 genannten Tätigkeiten umfassen auch die Erstellung von Gutachten, Beurteilungen und Stellungnahmen, die in diesem Zusammenhang erforderlich sind. Darüber hinaus wurden der Untersuchungsanstalt die Durchführung vergleichbarer Aufgaben auf dem Gebiet des Gentechnikrechts und der Untersuchung von Tiarzneimitteln, mit Ausnahme der Untersuchung von Fertigarzneimitteln, übertragen.

Name	Beteiligungsverhältnisse				Unternehmensziele / Erfüllung des öffentlichen Zwecks
	gezeichnetes Kapital	davon			
DCC Duisburg CityCom GmbH	200.000,00 DM (102.258,38 €)	DVV	100,00%	200.000,00 € (102.258,38 €)	Gegenstand des Unternehmens sind die Projektion und Planung, die Bereitstellung und das Betreiben von Hochgeschwindigkeitsnetzen, Mehrwertdiensten, Vermittlungsdiensten, sonstigen Verbindungen, technischen Ausstattungen, sonstiger Ressourcen und Fachinformationen zur Analyse, Betrieb, Optimierung und Kontrolle von Telekommunikationsnetzen durch zentrales Netzwerkmanagement und alle damit zusammenhängenden Dienste, schwerpunktmäßig in der Stadt und der Region Duisburg, insbesondere a) der Aufbau, Ausbau, Betrieb und Vermietung von Hochgeschwindigkeitsnetzen für multimediale Anwendungen, b) die Entwicklung, Bereitstellung und der Vertrieb von Mehrwertdiensten (value added services), c) die Bereitstellung von Systemen für die integrierte Kommunikations- und Informationsverarbeitung, d) die Beratung und das Projektmanagement hinsichtlich - Managementstrategien für die Integration der Informationsverarbeitung und Telekommunikation, - der Integration der Informationsverarbeitung mit der Telekommunikation, - der Möglichkeit der Netzoptimierung, - der technischen Umsetzung, für natürliche und juristische Personen, ihre Zusammenschlüsse sowie für juristische Personen des öffentlichen Rechts und deren Behörden.
DEG Duisburger Einkaufsgesellschaft mbH	27.000,00 €	Stadt Duisburg DVV WBD	33,33% 33,33% 33,33%	9.000,00 € 9.000,00 € 9.000,00 €	Gegenstand des Unternehmens ist die Erbringung von Dienstleistungen im Bereich der Beschaffungen für die Stadt Duisburg und ihre Sondervermögen und ihre Anstalten des öffentlichen Rechts sowie für die jeweiligen Mehrheitsbeteiligungen (im Nachfolgenden unter dem Begriff „Kunden“ subsumiert), insbesondere a) entwickelt die Gesellschaft die Strategien zur Optimierung der Beschaffungsprozesse der Kunden. b) entwickelt die Gesellschaft einheitliche Vorgaben im Bereich der Beschaffungen für die Kunden und berät die Kunden zu allen Aspekten der Beschaffung und Vergabe. c) stellt die Gesellschaft die notwendige Software für die Beschaffung der Kunden zur Verfügung. d) führt die Gesellschaft das Einkaufscontrolling für die Kunden durch. e) kann die Gesellschaft für die Kunden in deren Namen und auf deren Rechnung Aufträge bündeln und die Beschaffung durchführen. f) schafft die Gesellschaft die notwendige Transparenz der Beschaffungsleistungen der Kunden und stellt die Ergebnisse den Kunden zur Verfügung. g) analysiert die Gesellschaft für die Kunden den Markt.
Deutsche Oper am Rhein Theatergemeinschaft Düsseldorf-Duisburg gGmbH	50.000,00 €	Stadt Duisburg Stadt Düsseldorf Freundeskreis der Deutschen Oper am Rhein e.V.	45,00% 45,00% 10,00%	22.500,00 € 22.500,00 € 5.000,00 €	Gegenstand des Unternehmens ist es, insbesondere einen Opernbetrieb zu pflegen, der an den Bühnen Düsseldorfs und Duisburgs künstlerisch gleichrangige Aufführungen musikalischer Werke bietet. Zweck der Gesellschaft ist die Förderung von Kunst und Kultur. Der Zweck wird insbesondere durch die Aufführung von Opern, Operetten, Musicals und Ballettwerken verwirklicht. Die Gesellschaft verfolgt ausschließlich und unmittelbar gemeinnützige Zwecke im Sinne der Abgabenordnung.

Name	Beteiligungsverhältnisse				Unternehmensziele / Erfüllung des öffentlichen Zwecks
	gezeichnetes Kapital	davon			
DIG Duisburger Infrastrukturgesellschaft mbH	100.000,00 €	Stadt Duisburg Duisburger Hafen AG	75,10% 24,90%	75.100,00 € 24.900,00 €	Die Gesellschaft plant, errichtet und betreut städtische Infrastruktureinrichtungen wie Straßen, Brücken, Parkplätze und Sonderbauten. Die Gesellschaft wird auf dem Gebiet der Stadt Duisburg tätig.
d-NRW AöR	1.342.000,00 €	Stadt Duisburg Land NRW diverse andere Gemeinden, Kreise und Landschaftsverbände des Landes NRW	0,07% 74,52% 25,41%	1.000,00 € 1.000.000,00 € 341.000,00 €	Die Anstalt unterstützt ihre Träger und, soweit ohne Beeinträchtigung ihrer Aufgaben möglich, andere öffentliche Stellen beim Einsatz von Informationstechnik in der öffentlichen Verwaltung. Informationstechnische Leistungen, die der Wahrnehmung öffentlicher Aufgaben dienen, erbringt sie insbesondere im Rahmen von staatlich-kommunalen Kooperationsprojekten. Die Anstalt unterstützt den IT-Kooperationsrat bei der Erfüllung seiner Aufgaben nach § 21 des E-Government-Gesetzes NRW vom 8. Juli 2016.
Duisburger Bau- und Verwaltungsgesellschaft mbH (DBV)	50.000,00 DM (25.564,59 €)	GEBAG	100,00%	50.000,00 DM (25.564,59 €)	Gegenstand des Unternehmens der Gesellschaft sind der Erwerb und die Verwaltung von Beteiligungen sowie die Übernahme der persönlichen Haftung und der Geschäftsführung bei Handelsgesellschaften, insbesondere bei der Duisburger Bau- und Verwaltungsgesellschaft mbH (DBV) & Co. Immobilien KG, deren Unternehmensgegenstand den Erwerb und die Vermarktung von Grundbesitz einschließlich der Verwaltung und Modernisierung von baulichen Anlagen umfasst. Die Gesellschaft wird tätig, soweit es zur Sicherung der im öffentlichen Interesse erforderlichen wirtschaftlichen, sozialen und kulturellen Betreuung und Versorgung der Einwohner oder aus städtebaulichen Gründen notwendig ist.
Duisburger Bau- und Verwaltungsgesellschaft mbH (DBV) & Co. Immobilien KG (DBV KG)	511.291,88 €	Stadt Duisburg	100,00%	511.291,88 €	Gegenstand der Gesellschaft sind der Erwerb und die Vermarktung von Grundbesitz einschließlich der Verwaltung und Modernisierung von Wohn- und Geschäftsräumen sowie anderen baulichen Anlagen. Das Unternehmen betreibt vorrangig die Vermarktung des von der Stadt Duisburg erworbenen Grundbesitzes. Die Gesellschaft wird tätig, soweit dies zur Sicherung der im öffentlichen Interesse erforderlichen wirtschaftlichen, sozialen und kulturellen Betreuung und Versorgung der Einwohner oder aus städtebaulichen Gründen erforderlich ist.
Duisburg Business & Innovation GmbH	260.000,00 €	Stadt Duisburg DVV GEBAG Sparkasse Duisburg WBD	75,00% 6,25% 6,25% 6,25% 6,25%	195.000,00 € 16.250,00 € 16.250,00 € 16.250,00 € 16.250,00 €	Gegenstand des Unternehmens ist die Verbesserung der räumlichen, sozialen und wirtschaftlichen Struktur der Stadt Duisburg durch Entwicklung und Förderung von Industrie, Gewerbe, Handel und Dienstleistungen auf allen Gebieten und die Entwicklung des Arbeitsmarktes.
Duisburger Verkehrsgesellschaft Aktiengesellschaft	14.000.000,00 DM	DVV Stadt Duisburg Stadt Dinslaken, Kreis Wesel	74,00% 25,80% je 0,10%	10.360.000,00 DM 3.612.000,00 DM je 14.000,00 DM (7.158,09 €)	Gegenstand des Unternehmens ist die Erfüllung von Verkehrsaufgaben jeder Art, insbesondere des öffentlichen Nahverkehrs. Daneben kann die Gesellschaft ähnliche ihr von der Stadt Duisburg übertragene Aufgaben wahrnehmen.



Name	Beteiligungsverhältnisse				Unternehmensziele / Erfüllung des öffentlichen Zwecks
	gezeichnetes Kapital	davon			
Duisburger Versorgungs- und Verkehrsgesellschaft mbH (DVV)	80.402.000,00 DM (41.108.889,83 €)	Stadt Duisburg	100,00%	80.402.000,00 DM (41.108.889,83 €)	Gegenstand des Unternehmens sind die Versorgung mit Elektrizität, Gas, Wasser und Wärme sowie die Erfüllung von Verkehrsaufgaben jeder Art, insbesondere des öffentlichen Nahverkehrs, und der Erwerb von Finanzbeteiligungen. Daneben kann die Gesellschaft ähnliche ihr von der Stadt übertragene Aufgaben wahrnehmen.
Duisburger Werkstatt für Menschen mit Behinderung gGmbH	50.000,00 DM	Stadt Duisburg Lebenshilfe Duisburg e.V. Verein für Menschen mit Körper- und Mehrfachbehinderung Duisburg e.V.	50,00% 25,00% 25,00%	25.000,00 DM 12.500,00 DM (6.391,15 €) 12.500,00 DM (6.391,15 €)	Die Gesellschaft erstrebt eine wirksame Eingliederung von Menschen mit geistiger, körperlicher und seelischer Behinderung in das Arbeitsleben. Dazu unterhält und betreibt sie Werkstätten und weitere Betriebsstätten für Menschen mit Behinderung. In diesen werden Menschen mit Behinderungen im Sinne der Sozialgesetzbücher III, IX und XII unter Beachtung der Werkstättenverordnung und des Bundesteilhabegesetzes auf die Teilnahme am allgemeinen Arbeitsleben vorbereitet. Für diejenigen Menschen mit Behinderung, die einen geeigneten Arbeitsplatz auf dem allgemeinen Arbeitsmarkt nicht finden können, unterhält die Gesellschaft Dauerarbeitsplätze in den Werkstätten oder Betriebsstätten. Alle Maßnahmen der Gesellschaft richten sich unmittelbar darauf, Ziele der Sozialgesetzbücher III, IX und XII sowie des Bundesteilhabegesetzes zu verwirklichen. Die Gesellschaft verfolgt ausschließlich und unmittelbar gemeinnützige bzw. mildtätige Wohlfahrtszwecke im Sinne der Abgabenordnung.
Duisburger Hafen AG	46.020.000,00 €	Stadt Duisburg Land NRW über Beteiligungsgesellschaft des Landes NRW mbH	33,33% 66,67%	15.340.000,00 € 30.680.000,00 €	Gegenstand des Unternehmens ist der Betrieb von Häfen, einschließlich aller Nebenanlagen und Bahnanlagen, sowie die Vermietung und Verpachtung von Grundstücken, baulichen Anlagen und die Bestellung von Erbbaurechten.
Duisburg Kontor GmbH	5.794.828,79 €	Stadt Duisburg	100,00%	5.794.828,79 €	Gegenstand des Unternehmens ist die Betreibung - eines Fleischzentrums sowie aller damit verbundenen betrieblichen Tätigkeiten zur Deckung des Bedarfs mit einwandfreiem Fleisch und kühlbedürftigen Lebensmitteln, - eines Großmarktes sowie aller damit verbundenen betrieblichen Tätigkeiten zur Versorgung mit frischen und konservierten Erzeugnissen der Landwirtschaft und des Gartenbaus sowie sonstiger Waren, - von Wochen- und Trödelmärkten sowie - von sonstigen Veranstaltungen im Interesse der Stadt Duisburg. Darüber hinaus werden im Interesse der Stadt Duisburg liegende Tourismus- und Marketingmaßnahmen durchgeführt.
Duisburg Kontor Hallenmanagement GmbH	680.000,00 €	Stadt Duisburg	100,00%	680.000,00 €	Gegenstand des Unternehmens ist der Betrieb und die Vermarktung von Veranstaltungsstätten auf dem Gebiet der Stadt Duisburg, insbesondere der Mercatorhalle im City-Palais sowie des Landschaftsparks Duisburg-Nord.
DuisburgSport (Sondervermögen)	10.000.000,00 €	Stadt Duisburg	100,00%	10.000.000,00 €	Zweck und Aufgabe von „DuisburgSport“ einschließlich etwaiger Hilfs- und Nebeneinrichtungen sind der Bau, die Unterhaltung, der Betrieb und die bedarfsorientierte Bereitstellung von Sportstätten und Bädern und alle den Betriebszweck fördernden Geschäfte im Rahmen einer wirtschaftlichen Betriebsführung. Die Ziele der Stadt Duisburg zur Förderung des Sportes sind zu beachten.
DU-IT Gesellschaft für Informationstechnologie Duisburg mbH	25.000,00 €	DVV	100,00%	25.000,00 €	Gegenstand des Unternehmens ist die Erbringung von Dienstleistungen im Bereich der Informationstechnologie für den DVV Konzern und für Konzerngesellschaften der Stadt Duisburg (insbesondere der Betrieb gemeinsamer Basisinfrastrukturdienste, die Bereitstellung von ERP-Systemen, der Betrieb von übergreifenden Unternehmenskommunikationslösungen) sowie der Betrieb des elektronischen Bürgerportals der Stadt Duisburg.

Name	Beteiligungsverhältnisse				Unternehmensziele / Erfüllung des öffentlichen Zwecks
	gezeichnetes Kapital	davon			
EG DU Entwicklungsgesellschaft Duisburg mbH	52.000,00 €	GEBAG	100,00%	52.000,00 €	Gegenstand des Unternehmens ist die Mitwirkung an der Verbesserung der Wirtschafts-, Sozial- und Wohnstrukturen in den von städtebaulichen, sozialpolitischen oder interkulturellen Problemlagen besonders betroffenen Ortsteilen und Quartieren in Duisburg. Grundlagen der Unternehmenstätigkeit bilden bestehende bzw. neu mit der Stadt Duisburg abzuschließende Verträge über die Durchführung städtebaulicher Sanierungsmaßnahmen sowie die jeweils erforderlichen Beschlüsse des Rates der Stadt Duisburg bzw. seiner Gremien.
ekz.bibliothekservice GmbH	2.181.120,00 €	Stadt Duisburg Dr. Jörg Meyer Beteiligungsverwaltungs GmbH sonstige öffentliche Körperschaften	1,40% 67,84% 30,76%	30.720,00 € 1.479.680,00 € 670.720,00 €	Die ekz.bibliothekservice GmbH ist als führender Bibliothekseinrichter und Komplettanbieter im deutschsprachigen Raum innovativer Mitgestalter der Branche. Ausstattung, Medien, Fortbildung und Beratung - die ekz bietet alles aus einer Hand. Innerhalb der Tochterfirmen werden überwiegend technische und digitale Produkte und Dienstleistungen entwickelt und angeboten. So ergänzen RFID-Technologie, Plattform und Angebote rund um digitale Medien sowie Bibliothekssoftware das Angebotsspektrum. Gemeinsam mit den Kunden entwickelt das Unternehmen praxisorientierte Produkte und Dienstleistungen, damit Bibliotheken für die Aufgaben und Herausforderungen von morgen perfekt vorbereitet sind.
energieGUT GmbH	850.000,00 €	SWDU	100,00%	850.000,00 €	Gegenstand des Unternehmens ist der Vertrieb und die Vermarktung sowie die Beschaffung von Energie und damit in unmittelbarer Verbindung stehende Dienstleistungen.
Fernwärme Duisburg GmbH	4.000.000,00 €	SWDU Fernwärmeversorgung Niederrhein GmbH	51,00% 49,00%	2.040.000,00 € 1.960.000,00 €	Gegenstand des Unternehmens ist die Betätigung auf dem Gebiet der Wärme- und Kälteversorgung, vorrangig im Stadtgebiet Duisburg, insbesondere a) die Erzeugung, der Bezug, die Verteilung, der Vertrieb, der Handel und die Versorgung mit Wärme und Kälte, b) die Errichtung und der Betrieb von Versorgungsnetzen und Versorgungsanlagen für die Versorgung mit Wärme und Kälte, c) die Errichtung und der Betrieb von Heizkraft- und Fernheizwerken und sonstigen Energieerzeugungsanlagen sowie der Handel mit deren Erzeugnissen, d) die Übernahme von Geschäftsbesorgung und Betriebsführung auf dem Gebiet der Wärme- und Kälteversorgung, e) Dienstleistung für Dritte im Zusammenhang mit Wärme- und Kälteversorgung und den hierfür notwendigen Anlagen.
Fernwärmeverbund Niederrhein Duisburg/Dinslaken GmbH & Co. KG	4.000.000,00 €	SWDU Stadtwerke Dinslaken GmbH	50,00% 50,00%	2.000.000,00 € 2.000.000,00 €	Gegenstand des Unternehmens ist a) der Bau und Betrieb von Fernwärmetransportleitungen sowie der zugehörigen Übergabe- und Übernahmeanlagen, b) die Beschaffung und Lieferung von Fernwärme für die Gesellschafter bzw. deren Tochtergesellschaften.
Fernwärmeverbund Niederrhein Duisburg/Dinslaken Verwaltungsgesellschaft mbH	25.000,00 €	SWDU Stadtwerke Dinslaken GmbH	50,00% 50,00%	12.500,00 € 12.500,00 €	Gegenstand des Unternehmens ist die Beteiligung als persönlich haftende geschäftsführende Gesellschafterin an der „Fernwärmeverbund Niederrhein Duisburg/Dinslaken GmbH & Co. KG“, mit Sitz in Dinslaken, welche den Bau und Betrieb von Fernwärmetransportleitungen sowie der zugehörigen Übergabe- und Übernahmeanlagen und die Beschaffung und Lieferung von Fernwärme für die Gesellschafter bzw. deren Tochtergesellschaften zum Gegenstand hat.

Name	Beteiligungsverhältnisse				Unternehmensziele / Erfüllung des öffentlichen Zwecks
	gezeichnetes Kapital	davon			
filmforum GmbH - Kommunales Kino & filmhistorische Sammlung der Stadt Duisburg	25.000,00 €	Stadt Duisburg	100,00%	25.000,00 €	Gegenstand der Gesellschaft ist der Betrieb eines Filmtheaters in Duisburg (filmforum am Dellplatz). Zum Unternehmensgegenstand zählen insbesondere die - Präsentation von Filmen und den mit ihnen im Zusammenhang stehenden Personen, - die Vermittlung von filmhistorischen Entwicklungen, Genres, Stilen und aktuellen Bewegungen, - die Pflege eines Filmarchivs, - die Durchführung von Filmfestivals, - die Durchführung eines Sommer Open-Air-Kinos und - die Vermarktung stadthistorischer Filmproduktionen.
Freizeitgesellschaft Metropole Ruhr mbH	440.300,00 €	Stadt Duisburg Regionalverband Ruhr (RVR) Stadt Bochum weitere Städte und Ennepe-Ruhr-Kreis	8,17% 64,14% 7,15% 20,54%	35.950,00 € 282.400,00 € 31.500,00 € 90.450,00 €	Gegenstand des Unternehmens ist die Förderung der öffentlichen Gesundheitspflege, des Sports, der Kinder- und Jugendhilfe, der Kultur und des Landschaftsschutzes. Diese Zwecke werden verwirklicht durch den Betrieb von Freizeitanlagen mit überörtlicher Bedeutung, die als Betriebsstätten der Gesellschaft geführt werden und in denen als Dienstleistungen von allgemeinem wirtschaftlichen Interesse (DAWI) in den öffentlichen Badbereichen und den sonstigen Einrichtungen das Jedermannschwimmen angeboten, verschiedene Angebote zur Sport- und Gesundheitsförderung, sonstige Programm- und Veranstaltungsangebote gemacht sowie Park-, Spiel- und Wassersportflächen bereitgestellt werden. Von der Gesellschaft werden folgende Betriebsstätten geführt: das Freizeitzentrum Kemnade (Bochum), der Revierpark Nienhausen (Gelsenkirchen), der Revierpark Vonderort (Oberhausen) und der Revierpark Mattlerbusch (Duisburg). Die Gesellschaft verfolgt ausschließlich und unmittelbar gemeinnützige Zwecke im Sinne der Abgabenordnung.
Gesellschaft für kommunale Versorgungswirtschaft Nordrhein mbH (GVN)	25.600,00 €	DVV Stadtwerke Krefeld AG	50,00% 50,00%	12.800,00 € 12.800,00 €	Gegenstand des Unternehmens ist die Zusammenarbeit der Gesellschafter auf dem Gebiet der Informationstechnologie.
GEBAG Duisburger Baugesellschaft mbH (GEBAG)	8.600.000,00 €	Stadt Duisburg	100,00%	8.600.000,00 €	Die Gesellschaft errichtet, betreut, bewirtschaftet und verwaltet Bauten in allen Rechts- und Nutzungsformen, darunter Eigenheime und Eigentumswohnungen. Sie kann außerdem alle im Bereich der Wohnungswirtschaft, des Städtebaus und der Infrastruktur anfallenden Aufgaben übernehmen, Grundstücke erwerben, belasten und veräußern sowie Erbbaurechte ausgeben. Sie kann Gemeinschaftsanlagen und Folgeeinrichtungen, Läden und Gewerbebauten, soziale, wirtschaftliche und kulturelle Einrichtungen und Dienstleistungen bereitstellen.
GEBAG Flächenentwicklungsgesellschaft mbH	25.564,59 €	GEBAG	100,00%	25.564,69 €	Gegenstand des Unternehmens ist die Entwicklung, Erschließung und Herrichtung von bebauten und unbebauten Grundstücken, belegen in der Stadt Duisburg, für die Stadt Duisburg, die GEBAG Duisburger Baugesellschaft mbH und andere Auftraggeber. Ziel ist die Förderung der Wohnraumversorgung in Duisburg, u.a. durch Zurverfügungstellung von erschlossenen Bauflächen und der Entwicklung von Wohnraumquartieren.

Name	Beteiligungsverhältnisse				Unternehmensziele / Erfüllung des öffentlichen Zwecks
	gezeichnetes Kapital	davon			
Gemeinnützige Gesellschaft für Beschäftigungsförderung mbH - GfB	26.000,00 €	WBD	100,00%	26.000,00 €	<p>Gegenstand der Gesellschaft ist die Ausbildung, Qualifizierung, Fortbildung und Umschulung sowie die Unterstützung jeglicher Art von sonst arbeitslosen jungen Menschen, Langzeitarbeitslosen und Sozialhilfeempfängern auf dem regionalen Arbeitsmarkt, insbesondere bei Vorliegen der Voraussetzungen des § 53 AO, mit dem Ziel zur Eingliederung in den Arbeitsmarkt und in neue Arbeitsfelder. Der Unternehmensgegenstand soll durch die Wahrnehmung folgender Aufgaben erreicht werden:</p> <ul style="list-style-type: none"> <li>• Ausbildung in marktgängigen Berufen;</li> <li>• Qualifizierung in neuen Tätigkeitsfeldern;</li> <li>• Hilfen zur Integration in die Arbeitswelt;</li> <li>• Vermittlung in den ersten Arbeitsmarkt;</li> <li>• Erprobung und Entwicklung neuer Arbeitsfelder im Rahmen des öffentlich geförderten Arbeitsmarktes;</li> <li>• Kooperation mit der Privatwirtschaft zur Erschließung von Übergängen in den ersten Arbeitsmarkt.</li> </ul> <p>Die Gesellschaft verfolgt ausschließlich und unmittelbar gemeinnützige Zwecke im Sinne der Abgabenordnung.</p>
GMVA Gemeinschafts-Müll-Verbrennungsanlage Niederrhein GmbH	255.645,94 €	WBD STOAG Stadtwerke REMONDIS Kommunale Dienste West GmbH	35,82% 15,18% 49,00%	91.572,38 € 38.807,05 € 125.266,51 €	<p>Gegenstand der Gesellschaft sind die Errichtung und der Betrieb von Abfallentsorgungsanlagen. Dabei ist sie verpflichtet, vorrangig sämtliche in den Städten Duisburg und Oberhausen anfallenden und von diesen Städten angelieferten Abfälle im Rahmen ihrer technischen Möglichkeiten zur Entsorgung anzunehmen. Die Abfallentsorgung durch die Gesellschaft dient vorrangig der Erfüllung des gesetzlichen Auftrages der an der Gesellschaft mittelbar oder unmittelbar beteiligten Städte zur Abfallentsorgung nach Maßgabe der jeweils geltenden kommunalen Abfallentsorgungssatzungen. Beim Betrieb der Anlage sind die gesetzlichen Ziele der Abfallentsorgung nach den für die Abfallentsorgung erlassenen Gesetzen und Verordnungen in der jeweils gültigen Fassung, der Immissionsschutzgesetzgebung sowie die im Einzelfall festgesetzten Auflagen und Bedingungen einzuhalten.</p>

Name	Beteiligungsverhältnisse				Unternehmensziele / Erfüllung des öffentlichen Zwecks
	gezeichnetes Kapital	davon			
IGA Metropole Ruhr 2027 gGmbH	25.000,00 €	Stadt Duisburg Regionalverband Ruhr (RvR) Stadt Dortmund Stadt Gelsenkirchen Kreis Recklinghausen sowie Städte Bergkamen und Lünen Deutsche Bundesgartenschau-Gesellschaft mbH (DBG)	10,70% 50,20% 13,10% 5,90% 7,10% 13,00%	2.675,00 € 12.550,00 € 3.275,00 € 1.475,00 € 1.775,00 € 3.250,00 €	Gegenstand des Unternehmens ist die Vorbereitung, Planung, Durchführung und Abwicklung der Internationalen Gartenausstellung 2027 (IGA Metropole Ruhr 2027) in der Metropole Ruhr. Aufgabe der Gesellschaft ist es auch, Vorschläge für die Entwicklung eines Konzeptes zur weiteren Nutzung der von ihr bewirtschafteten Flächen in der Zeit ab Beendigung der IGA Metropole Ruhr 2027 zu entwickeln. Die Gesellschaft verfolgt ausschließlich und unmittelbar gemeinnützige Zwecke im Sinne der Abgabenordnung. Sie fördert im Rahmen ihrer Aufgabenerfüllung die Allgemeinheit, insbesondere auf den Gebieten des Naturschutzes, des Umweltschutzes, des Landschaftsschutzes, der Kultur sowie der Bildung und Erziehung. Dies wird insbesondere verwirklicht durch a) die Gestaltung und Sicherung von zusammenhängenden Grün- und Freiflächen, b) die Entwicklung naturnaher Flächen zur Stärkung des Naturschutzes und des Biotopverbundes; die Weiterentwicklung und Gestaltung von Erholungs-, Sport- und Freizeitflächen, c) Maßnahmen zur Verbesserung der Lebensqualität und der Lebensbedingungen für Menschen sowie der heimischen Tier- und Pflanzenwelt, d) Maßnahmen zur Verbesserung des Stadtklimas, e) die Einbeziehung von Kultur, insbesondere der bildenden und darstellenden Künste in die Gartenausstellung, u. a. durch die Realisierung von Ausstellungen, Installationen, Musik und Theatrevents, usw., f) das Hinführen der Bürger*innen zum Verstehen, zur Achtung und zur Stärkung ihrer Umwelt durch Maßnahmen der Landschaftsarchitektur, z. B. grünes Wohnumfeld, Bewohner*innen-Gärten sowie gezielte Informationen und partizipative Projekte sowie Ausstellungen, g) die Erziehung der Kinder und Jugendlichen im Hinblick auf den Umwelt- und insbesondere den Naturschutz, z. B. durch die Einrichtung des "Grünen Klassenzimmers", h) die Förderung des gärtnerischen Fachwissens durch Ausrichtung von gärtnerischen Wettbewerben, i) die Förderung der Pflanzenzucht durch Schaustellung von Zuchtpflanzen, deren Präsentation in Arrangements und Einsatz in der Natur.
Immobilien-Management Duisburg (Sondervermögen)	40.407.830,00 €	Stadt Duisburg	100,00%	40.407.830,00 €	Das IMD hat die Aufgabe, Grundstücke, grundstücksgleiche Rechte und Gebäude sowie sonstige Bauwerke für die Zwecke der Stadt Duisburg nach kaufmännischen Grundsätzen zu erwerben, anzumieten, zu pachten, zu bewirtschaften, zu entwickeln und zu verwerten sowie Gebäude und sonstige Bauvorhaben zu realisieren. Die Ziele der Stadt im Hinblick auf die Stadtentwicklung und die Wirtschaftsförderung sind dabei zu beachten.
Innovative Immobilien Duisburg Düsseldorf ID Quadrat GmbH & Co. Betriebsgesellschaft KG	1.000,00 €	DVV Stadtwerke Düsseldorf AG	50,00% 50,00%	500,00 € 500,00 €	Gegenstand des Unternehmens ist die Entwicklung, Implementierung und Vermarktung energiewirtschaftlicher Leistungen und innovativer Produkte für Immobilien der Gesellschaft und deren Gesellschafter sowie für die Immobilienwirtschaft, ferner die Entwicklung und Vermarktung von Wohnraumimmobilien der Gesellschaft und ihrer Gesellschafter zum vorgenannten Zweck.
ID Quadrat Verwaltungsgesellschaft mbH	25.000,00 €	DVV Stadtwerke Düsseldorf AG	50,00% 50,00%	12.500,00 € 12.500,00 €	Gegenstand des Unternehmens ist die Verwaltung eigenen Vermögens und die Beteiligung an anderen Unternehmen sowie die Übernahme der persönlichen Haftung und der Geschäftsführung bei anderen Unternehmen. Dazu zählt die Beteiligung als persönlich haftende Gesellschafterin (Komplementär-GmbH) an der Innovative Immobilien Duisburg Düsseldorf ID Quadrat GmbH & Co. Betriebsgesellschaft KG.
Kreislaufwirtschaft Duisburg GmbH	100.000,00 €	WBD	100,00%	100.000,00 €	Gegenstand des Unternehmens sind die Sammlung, der Transport, die Sortierung und die Verwertung von Verpackungen im Sinne der Verpackungsverordnung, sowie weitere Tätigkeiten der Kreislaufwirtschaft.

Name	Beteiligungsverhältnisse				Unternehmensziele / Erfüllung des öffentlichen Zwecks
	gezeichnetes Kapital	davon			
MSV Duisburg Stadionprojekt GmbH & Co. KG (StaPro)	7.510.000,00 €	Stadt Duisburg Duisburger Bau- und Verwaltungsgesellschaft mbH (DBV) & Co. Immobilien KG sonstige private Dritte	16,80% 33,29% 49,91%	1.262.000,00 € 2.500.000,00 € 3.748.000,00 €	Gegenstand des Unternehmens ist die Verwaltung und Vermietung der auf den im Wege der Erbpacht von der Stadt Duisburg überlassenen Grundstücke Margaretenstr. 5-7 in 47055 Duisburg errichteten Sportstätte zur Förderung des Sports in der Stadt Duisburg.
MSV Duisburg Stadionprojekt Verwaltungsgesellschaft mbH	25.000,00 €	StaPro	100,00%	25.000,00 €	Gegenstand des Unternehmens ist die Geschäftsführung der MSV Duisburg Stadionprojekt GmbH & Co. KG.
Netze Duisburg GmbH (Netze DU)	20.000.000,00 €	SWDU	100,00%	20.000.000,00 €	Gegenstand des Unternehmens ist der Betrieb, die Unterhaltung und der Ausbau von Elektrizitäts- und Gasnetzen im Sinne der Vorschriften des Energiewirtschaftsgesetzes (EnWG) sowie sonstiger Netze (z.B. der Ver- und Entsorgung und der Kommunikation), die Erbringung von Dienstleistungen in diesen Bereichen und damit zusammenhängende Tätigkeiten im Raum Duisburg und in anderen Räumen, sofern die vorgenannten Tätigkeiten die Zweckerfüllung im Raum Duisburg fördern.
Niederrheinische Verkehrsbetriebe AG	7.560.000,00 €	Stadt Duisburg fünf andere Aktionäre	1,26% 98,74%	95.580,00 € 7.464.420,00 €	Gegenstand des Unternehmens ist die Beförderung von Personen und Gütern durch Betriebsmittel jeglicher Art zu Lande, zu Wasser und in der Luft, die Vermittlung und Veranstaltung von Reisen, der Betrieb von Häfen und Flughäfen, die Ausführung von Speditions-, Umschlags- und Lagereisengeschäften, die Wasserversorgung sowie die Geschäftsführung oder Geschäftsbesorgung gemeinwirtschaftlicher oder privatrechtlicher Unternehmen. Darüber hinaus betätigt es sich auf allen anderen dem Verkehr und der Wasserversorgung generell zuzuordnenden Gebieten.
NRW.URBAN Kommunale	100.000,00 €	Stadt Duisburg NRW.URBAN Service GmbH und andere Städte	1,00% 99,00%	1.000,00 € 99.000,00 €	Gegenstand der Gesellschaft ist die Erbringung von Dienstleistungen gegenüber den nordrhein-westfälischen Kommunen und kommunal nahestehenden Dritten, wie beispielsweise kommunalen Wirtschaftsförderungsgesellschaften und Stadtentwicklungsgesellschaften, in Zusammenhang mit der Baulandentwicklung sowie der Wahrnehmung von städtebaulichen Aufgaben, Maßnahmen der Stadtentwicklung und Strukturpolitik, Aufbereitung, Erschließung und Verwertung von Baulandflächen sowie verwandten Geschäften.
octeo MULTISERVICES GmbH	1.700.000,00 €	DVV	100,00%	1.700.000,00 €	Gegenstand des Unternehmens sind hochwertige Dienstleistungen im Bereich der Reinigung, Pflege, Sicherheit und Instandhaltung von Gebäuden, Anlagen und Verkehrsmitteln aller Art sowie sonstige Serviceleistungen im logistischen Umfeld. Das Unternehmen wird im Rahmen der Aufgaben der Stadt Duisburg und ihrer eigenen Beteiligungsgesellschaften tätig. Darüber hinaus kann es in gleicher Art und Weise im Rahmen des Gesetzes über kommunale Gemeinschaftsarbeit für andere Gebietskörperschaften und öffentliche Institutionen sowie deren Beteiligungsgesellschaften tätig werden, soweit die jeweilige Gebietskörperschaft oder öffentliche Institution oder eine ihrer Beteiligungsgesellschaften Gesellschafterin dieses Unternehmens oder eines eigenen Beteiligungsunternehmens ist.

Name	Beteiligungsverhältnisse				Unternehmensziele / Erfüllung des öffentlichen Zwecks
	gezeichnetes Kapital	davon			
PD - Berater der öffentlichen Hand GmbH	2.004.000,00 €	Stadt Duisburg diverse andere	0,25% 99,75%	5.000,00 € 1.999.000,00 €	Gegenstand des Unternehmens ist die Investitions- und Modernisierungsberatung der Öffentlichen Hand, ausländischer Staaten und internationaler Organisationen, die die Voraussetzungen eines öffentlichen Auftraggebers i. S. d. § 99 Nr. 1 bis 3 GWB in seiner jeweils gültigen Fassung erfüllen sowie alle damit zusammenhängenden Geschäfte und Dienstleistungen. Durch diese Leistungen sollen die öffentlichen Stellen unterstützt werden, ihre Investitions- und Modernisierungsziele möglichst wirtschaftlich zu erreichen. Die Gesellschaft ist auch Kompetenzzentrum für langfristige Kooperationsmodelle sowohl der Öffentlichen Hand mit privaten Unternehmen als auch zwischen öffentlichen Verwaltungen sowie für die Weiterentwicklung ihrer Grundlagen und Anwendungsbereiche.
RheinEnergie-Stadtwerke Duisburg Windpark Verwaltungs-GmbH	25.000,00 €	ThermoPlus RheinEnergie Windkraft GmbH	50,00% 50,00%	12.500,00 € 12.500,00 €	Gegenstand des Unternehmens ist die Beteiligung als persönlich haftende, geschäftsführende Gesellschafterin an Kommanditgesellschaften, die Anlagen auf dem Gebiet der Erneuerbaren Energien bauen, besitzen und betreiben. (Komplementärin der Windpark Koßdorf III GmbH & Co. KG, Windpark Staustein GmbH & Co. KG und Windpark Fleetmark II GmbH & Co. KG, Kommanditistin zu je 40 %: ThermoPlus)
RWE AG	1.731.123.322,88 €	Stadt Duisburg diverse andere Aktionäre	<1,00% >99,00%	413.849,60 € 1.730.709.473,28 €	Die Gesellschaft leitet eine Gruppe von Unternehmen, die insbesondere auf folgenden Geschäftsfeldern tätig sind: - Erzeugung und Beschaffung von Energie, einschließlich erneuerbarer Energien, - Gewinnung, Beschaffung und Verarbeitung von Bodenschätzen und anderen Rohstoffen, - Versorgung und Handel mit Energie, - Errichtung, Betrieb und Nutzung von Transportsystemen für Energie, - Versorgung mit Wasser und Behandlung von Abwasser, - Erbringung von Dienstleistungen auf den vorgenannten Gebieten, einschließlich Energieeffizienzdienstleistungen.
Sana Kliniken Duisburg GmbH	513.000,00 €	Stadt Duisburg Sana Kliniken AG	1,00% 99,00%	5.130,00 € 507.870,00 €	Zweck der Gesellschaft ist die Förderung des öffentlichen Gesundheitswesens und zwar insbesondere 1. durch eine qualitativ hochwertige patienten- und bedarfsgerechte stationäre, teilstationäre und ambulante Versorgung der Bevölkerung sowie 2. durch die Sicherstellung der besonderen Funktion der Gesellschaft als Akademisches Lehrkrankenhaus der Universität Duisburg-Essen. Gegenstand des Unternehmens ist insbesondere der Betrieb und die Unterhaltung eines Krankenhauses mit Betriebsstätten, Nebeneinrichtungen und Hilfsbetrieben sowie Aus-, Fort- und Weiterbildungseinrichtungen einschließlich der Krankenpflegeschulen.

Name	Beteiligungsverhältnisse				Unternehmensziele / Erfüllung des öffentlichen Zwecks
	gezeichnetes Kapital	davon			
SBD Servicebetriebe Duisburg GmbH	26.000,00 €	WBD REMONDIS Kommunale Dienste West GmbH	51,00% 49,00%	13.260,00 € 12.740,00 €	Gegenstand der Gesellschaft sind Tätigkeiten im Bereich der Dichtheitsprüfung privater Abwasserleitungen sowohl für private Haushalte als auch bei gewerblichen und industriellen Anfallstellen einschließlich aller hieraus resultierenden und hiermit im engen Zusammenhang stehenden Dienstleistungen wie die Sanierungsberatung und die ingenieurmäßige Begleitung der erforderlichen Sanierung (u.a. Ausschreibung, Vergabe, Abrechnung). Der Gesellschaftsgegenstand umfasst nicht die handwerkliche Durchführung der Sanierung. Gegenstand der Gesellschaft ist außerdem die Entsorgung aller auf dem Großmarkt sowie vergleichbarer Anfallstellen anfallenden Abfälle. Mit umfasst sind alle auf dem Großmarkt und den vergleichbaren Anfallstellen erforderlichen Reinigungsleistungen einschließlich des Winterdienstes.
SD Schulbaugesellschaft Duisburg mbH	25.000,00 €	Stadt Duisburg	100,00%	25.000,00 €	Gegenstand des Unternehmens ist die Errichtung, Sanierung und Erweiterung städtischer Schulbauten und sonstiger damit zusammenhängender Hochbaumaßnahmen, wie z. B. Sporthallen.
Sparkasse Duisburg		Sparkassenzweckverband der Städte Duisburg und Kamp-Lintfort			Die Sparkasse Duisburg mit dem Sitz in Duisburg ist eine mündelsichere, dem gemeinen Nutzen dienende rechtsfähige Anstalt des öffentlichen Rechts. Sie führt ihre Geschäfte nach kaufmännischen Grundsätzen. Die Erzielung von Gewinn ist nicht Hauptzweck des Geschäftsbetriebes.
Sparkassenzweckverband der Städte Duisburg und Kamp-Lintfort	kein Stammkapital	Stadt Duisburg Stadt Kamp-Lintfort			Der Verband fördert das Sparkassenwesen im Gebiet seiner Mitglieder. Die zu diesem Zweck von ihm betriebene Sparkasse führt den Namen „Sparkasse Duisburg“. Der Verband ist ihr Träger.
Stadtwerke Duisburg Aktiengesellschaft (SWDU)	85.000.000,00 DM (43.459.809,90 €)	DVV  Westenergie AG	80,00%  20,00%	68.000.000,00 DM (34.767.847,92 €) 17.000.000,00 DM (8.691.961,98 €)	Gegenstand des Unternehmens ist die sichere, preiswerte und umweltschonende Versorgung mit Elektrizität, Gas, Wärme, Wasser und Telekommunikation. Die Gesellschaft kann weitere Aufgaben der Ver- und Entsorgung übernehmen.
Stadtwerke Duisburg Energiehandel GmbH	2.000.000,00 €	SWDU	100,00%	2.000.000,00 €	Gegenstand des Unternehmens ist der Handel mit Energie, Wasser und Brennstoffen und die Erbringung damit unmittelbar zusammenhängender Dienstleistungen sowie die Erbringung von Dienstleistungen gegenüber den Gesellschaftern.
Stadtwerke Duisburg Metering GmbH	50.000,00 €	Netze DU	100,00%	50.000,00 €	Gegenstand des Unternehmens ist die Erbringung von Messleistungen für Energie, Wasser sowie Nah- und Fernwärme. Das Unternehmen wird insbesondere für die Netze der Stadtwerke Duisburg AG und der Netze Duisburg GmbH sowie deren Beteiligungsgesellschaften tätig.



Name	Beteiligungsverhältnisse				Unternehmensziele / Erfüllung des öffentlichen Zwecks
	gezeichnetes Kapital	davon			
START NRW GmbH	71.160,00 €	Stadt Duisburg Land NRW sonstige öffentliche und private und Verbände	7,00% 25,72% 67,28%	4.980,00 € 18.300,00 € 47.880,00 €	Gegenstand und Ziel des Unternehmens ist die dauerhafte Wiedereingliederung von Arbeitslosigkeit Bedrohter und Arbeitsloser in das Erwerbsleben, wobei der Anteil schwer vermittelbarer Arbeitsloser überwiegen muss. Zur Erreichung dieses Ziels verfolgt die Gesellschaft die nachstehenden Aufgaben: - Begründung von Arbeitsverhältnissen zum Zwecke der unmittelbaren Integration schwer vermittelbarer Arbeitnehmer bei Dritten durch Arbeitnehmerüberlassung - zielgruppenspezifische Qualifizierung in verleihtfreien Zeiten - Betreuung und Stabilisierung der Arbeitnehmer, um ihre Fähigkeit zur Integration in betriebliche Arbeitsstrukturen zu fördern - Initiativen zur Bildung von Arbeitskräftepools - Beratung von Betrieben in Fragen der Arbeitnehmerüberlassung - Kooperation mit den Sozialpartnern sowie der Arbeitsverwaltung, Beschäftigungsprojekten, Regional Konferenzen u. a. - Organisation und Durchführung von Transfermaßnahmen im Sinne des Sozialgesetzbuches. Die Gesellschaft arbeitet nicht gewinnorientiert. Soweit Überschüsse aus dem Verleihgeschäft erzielt werden, sind diese nach Abzug gesetzlich vorgeschriebener Rücklagen zur Erfüllung der vorgenannten Aufgaben und vorrangig zur Qualifizierung ihrer Arbeitnehmer zu verwenden.
Stiftung Wilhelm Lehbruck Museum - Zentrum internationaler Skulptur	Grundstockvermögen einschließlich Zustiftungen - Übernahme Stadt Duisburg 54.495.966,74 €				Zweck der Stiftung ist es, den von der Stadt Duisburg zu Eigentum übertragenen Kunstbesitz zu verwalten und durch Erwerbungen zu erweitern, ihn und die Leihgaben nach museumskundlichen Grundsätzen zu pflegen und sie besonders mit dem Ziel der Volksbildung der Öffentlichkeit zugänglich zu machen. Die Stiftung verfolgt ausschließlich und unmittelbar gemeinnützige, nämlich kulturelle, volksbildende und wissenschaftliche Zwecke im Sinne der Abgabenordnung.
ThermoPlus WärmeDirektService GmbH Duisburg (ThermoPlus)	1.200.000,00 €	SWDU	100,00%	1.200.000,00 €	Gegenstand des Unternehmens sind Untersuchung, Planung, Bau, Erwerb, Vertrieb, Vermietung, Instandhaltung, Finanzierung und Betreiben von Heizungsanlagen aller Art, von Kraft-/Wärme-kopplungsanlagen, von Klima- und Kälteerzeugungsanlagen, von Anlagen zur Energieeinsparung und Energierückgewinnung, zur Erzeugung und Verwertung regenerativer Energien sowie Vermarktung der Nutzenergien aus den genannten Anlagen über Lieferungsverträge und allen damit verbundenen Dienstleistungen, insbesondere der technischen und wirtschaftlichen Beratung in Fragen der umwelt- und ressourcenschonenden, rationalen und sicheren Energieerzeugung und -verwendung.
Verband der kommunalen RWE-Aktionäre GmbH RWE-Aktionäre GmbH	127.822,97 €	Stadt Duisburg diverse andere Gesellschafter	2,32% 97,68%	2.960,38 € 124.862,59 €	Gegenstand der Gesellschaft ist die Bildung und Vertretung einer einheitlichen Auffassung der Gesellschafter in energiewirtschaftlichen und damit zusammenhängenden kommunalpolitischen Fragen nach innen und nach außen sowie die Unterstützung und Beratung ihrer Gesellschafter bei deren Aufgaben zur Sicherung der Daseinsvorsorge.
Wasserbeschaffung Niederrhein Westfalen GmbH	500.000,00 €	SWDU GELSENWASSER AG	51,00% 49,00%	255.000,00 € 245.000,00 €	Gegenstand des Unternehmens ist die Beschaffung, Gewinnung, Aufbereitung, Fortleitung und Lieferung von Wasser sowie die Erbringung von Dienstleistungen, insbesondere die Durchführung von Handelsaktivitäten, die einen Bezug zu den vorgenannten Tätigkeiten aufweisen.
WerkStadt Duisburg GmbH - WDG	50.000,00 €	GfB	100,00%	50.000,00 €	Gegenstand der Gesellschaft ist die Vorbereitung von arbeitslosen Menschen auf die Integration in den Arbeitsmarkt, die Organisation dieser Übergänge und die Stabilisierung im Arbeitsprozess einschließlich der Durchführung von Projekten zur Berufsvorbereitung und zur Beschäftigung im Auftrag Dritter. Darüber hinaus ist die berufsbegleitende und außerschulische Qualifizierung als Prävention vor Arbeitsplatzverlust Gegenstand der Gesellschaft.

Name	Beteiligungsverhältnisse				Unternehmensziele / Erfüllung des öffentlichen Zwecks
	gezeichnetes Kapital	davon			
Wirtschaftsbetriebe Duisburg - Anstalt des öffentlichen Rechts (WBD)	128.000.000,00 €	Stadt Duisburg	100,00%	128.000.000,00 €	Gegenstand der Anstalt sind die eigenen Aufgabenbereiche: Abfallentsorgung, Stadtentwässerung, Straßenreinigung und Winterdienst, Planung/ Bau/Betrieb von Lichtsignalanlagen und Verkehrszeichen, städtischen Spielplätzen und Bedürfnisanstalten sowie Gewässerunterhaltung einschließlich des Gewässerausbaus, des Ausgleichs der Wasserführung und des Hochwasserschutzes sowie Unterhaltung/Planung/Bau/Betrieb der dafür notwendigen Anlagen. Die Anstalt nimmt außerdem folgende Aufgaben im Auftrag der Stadt Duisburg wahr: Unterhaltung städtischer Verkehrsinfrastruktureinrichtungen, Betrieb der Friedhöfe und des Krematoriums, Unterhaltung der Grünflächen, Hochwasserschutz gemäß den gesetzlichen Vorschriften. Die Anstalt fördert darüber hinaus Ausbildung, Qualifizierung, Fortbildung und Umschulung sowie die Unterstützung jeglicher Art von sonst arbeitslosen jungen Menschen, Langzeitarbeitslosen und Sozialhilfeempfängern auf dem regionalen Arbeitsmarkt.
WLN Wasserlabor Niederrhein GmbH	200.000,00 €	DVV NEW NiederrheinWasser GmbH Stadtwerke Neuss Energie und Wasser GmbH	29,90% 45,00% 25,10%	59.800,00 € 90.000,00 € 50.200,00 €	Gesellschaftszweck ist das Tätigwerden für die öffentliche Wasserversorgung (Durchführung von Analysen, die technische und wasserwirtschaftliche Beratung und Betreuung) und dabei insbesondere für ihre Gesellschafter.

Name	Beteiligungsverhältnisse				Unternehmensziele / Erfüllung des öffentlichen Zwecks
	gezeichnetes Kapital	davon			
Zoo Duisburg gGmbH	9.313.393,00 €	DVV Verein der Freunde des Duisburger Tierpark e.V. private Gesellschafter eigene Anteile	88,83% 10,92% 0,22% 0,03%	8.272.863,00 € 1.017.052,00 € 20.566,00 € 2.912,00 €	Die Gesellschaft verfolgt ausschließlich und unmittelbar gemeinnützige Zwecke im Sinne der Abgabenordnung. Es sind dies die Förderung des Tierschutzes, die Förderung von Bildung und Erziehung, die Förderung des Naturschutzes, die Förderung von Wissenschaft und Forschung und die Förderung von Kunst und Kultur. Der Gesellschaftszweck wird verwirklicht insbesondere durch den Betrieb eines zoologischen Gartens und der Einrichtungen, die erforderlich erscheinen, um den Gesellschaftszweck zu erreichen, einschließlich der Durchführung wissenschaftlicher Veranstaltungen und Forschungsvorhaben und der Vergabe von Forschungsaufträgen, der Ausstellung und Vergabe von Kunstwerken sowie der Durchführung kultureller Veranstaltungen oder der Beteiligung an anderen gemeinnützigen Einrichtungen gleicher Zielrichtung. Darüber hinaus will die Gesellschaft den Artenschutz fördern, indem sie zur Erhaltung und Vermehrung bedrohter Arten beiträgt, die Verhaltensweisen und Lebensbedingungen solcher Arten im Rahmen der Tiergartenbiologie wissenschaftlich erforscht und mit anderen Institutionen gleicher Zielrichtung global zusammenarbeitet.
Zweckverband KDN - Dachverband kommunaler IT-Dienstleister	90.625,00 €	Stadt Duisburg diverse andere Verbandsmitglieder	3,45% 96,55%	3.125,00 € 87.500,00 €	Der Zweckverband betreibt für seine Mitglieder Rechenanlagen, Daten- und Kommunikationsnetze sowie IT-Dienste. Er entwickelt einzelne Komponenten und IT-Dienste, führt sie ein und pflegt sie. Er berät bei der Auswahl von Hard- und Software sowie bei der Entwicklung, Einführung und Pflege einzelner Komponenten durch die Mitglieder. Er beschafft Hard- und Software und erbringt Schulungsleistungen und Dienstleistungen zur Einführung und zum Betrieb von Informations- und Kommunikationstechnik. Der Zweckverband nimmt die gemeinsame Interessenvertretung seiner Mitglieder gegenüber staatlichen und kommunalen Behörden und Einrichtungen, der Privatwirtschaft und Verbänden wahr.
Zweckverband Verkehrsverbund Rhein-Ruhr	kein Stammkapital	Stadt Duisburg diverse andere Gebietskörperschaften			Der Zweckverband verfolgt in Anlehnung an § 2 Abs. 3 ÖPNVG NRW das Ziel, eine angemessene Bedienung der Bevölkerung durch den ÖPNV zu gewährleisten. Die dazu notwendige Zusammenarbeit des Landes, des Zweckverbandes, der Aufgabenträger, der Verbandsmitglieder und der Verkehrsunternehmen des ÖPNV in Verkehrsverbänden sowie die gemeinsame Aufgabenwahrnehmung mit dem NVN ist mit dem Ziel weiterzuentwickeln, durch koordinierte Planung und Ausgestaltung des Leistungsangebotes, durch einheitliche und nutzerfreundliche Tarife, durch eine koordinierte Fahrgastinformation unter Berücksichtigung von Menschen mit Hör- und Sehbehinderung sowie durch einheitliche Qualitätsstandards die Attraktivität des ÖPNV zu steigern.

**Wesentliche Veränderungen und Entwicklungen  
der Beteiligungen im Jahr 2021  
auf einen Blick**

---

<b>Beteiligung</b>	<b>Veränderungen und Entwicklungen</b>
<b>Duisburg Business &amp; Innovation GmbH</b>	Änderung der Firmierung der Gesellschaft für Wirtschaftsförderung Duisburg mbH
<b>Duisburger Versorgungs- und Verkehrsgesellschaft mbH</b>	
Duisburg Business & Innovation GmbH	Erwerb von 6,25 % der Anteile
smartlab Innovationsgesellschaft mbH	Veräußerung
<b>Stadtwerke Duisburg AG</b>	
Duisburg Business & Innovation GmbH	Veräußerung von 1% der Anteile
Wasserbeschaffung Niederrhein Westfalen GmbH	Erwerb von 0,90 % weiterer Anteile und Änderung der Firmierung der Gesellschaft WBDU Wasserbeschaffungsgesellschaft Duisburg mbH
<b>Duisburger Hafen AG (duisport)</b>	
Grundstücksgesellschaft Südhafen mbH	Veräußerung
“POLO KNOW-HOW“ Industrie-Engineering GmbH	Erwerb von 100 % der Anteile
Interporto di Trieste S.p.A.	Erwerb von 16 % der Anteile
<b>GMVA Gemeinschafts-Müll-Verbrennungsanlage Niederrhein GmbH</b>	
GMVA GmbH & Co. KG	Verschmelzung auf GMVA
GMVA Verwaltungs-GmbH	Verschmelzung auf GMVA
<b>Sana Kliniken Duisburg GmbH</b>	
Sana Seniorenzentrum Duisburg GmbH	Veräußerung

**Übersicht der im Geschäftsjahr 2021 an die Geschäftsleitungen der relevanten Beteiligungen der Stadt Duisburg gewährten Bezüge lt. Angabe in den Prüfungsberichten (in Euro)**

Gesellschaft/Beteiligung	Anteil Stadt	Geschäfts-/ Betriebsleitung/ Vorstand	Jahr	lfd. Bezüge inkl. sonstige Vergütung (z.B. Fahrzeuge, Beihilfen, Reisekosten u.a.)	Bonizahlungen	Altersvorsorge gesetzlich / betrieblich / vertraglich	Summe
DBI Duisburg Business & Innovation GmbH  (vormals GFW Duisburg - Gesellschaft für Wirtschaftsförderung mbH)	75,00 % + je 6,25 % über DVV/GEBAG/WBD	Herr Rasmus Beck (ab 01.02.2021)	2020			entfällt	
			2021	175.397	15.000	-	190.397
			Differenz EUR (+/-)	-	-	-	-
		Herr Andree Haack	2020	5.400	-	-	5.400
			2021	5.400	-	-	5.400
			Differenz EUR (+/-)	-	-	-	-
DBV GmbH & Co. Immobilien KG (geschäftsführend DBV GmbH)	100 %	Herr Bernd Wortmeyer	2020		Keine Bezüge von der Gesellschaft		
			2021		Keine Bezüge von der Gesellschaft		
			Differenz EUR (+/-)				
DEG Duisburger Einkaufsgesellschaft mbH	33,33 % + 66,67 % über DVV/WBD	Herr Carsten Saffran	2020		Keine Bezüge von der Gesellschaft		
			2021		Keine Bezüge von der Gesellschaft		
			Differenz EUR (+/-)				
		Herr Norbert Wilken	2020		Keine Bezüge von der Gesellschaft		
			2021		Keine Bezüge von der Gesellschaft		
			Differenz EUR (+/-)				
		Herr Mirco Wagner (ab 01.01.2021)	2020		entfällt		
			2021		Keine Bezüge von der Gesellschaft		
			Differenz EUR (+/-)				
Deutsche Oper am Rhein Theatergemeinschaft Düsseldorf-Duisburg gGmbH (DOR)	45,00 %	Herr Prof. Christoph Meyer	2019/2020	238.132	k.A.	k.A.	238.132
			2020/2021	238.245	k.A.	k.A.	238.245
			Differenz EUR (+/-)	113			113
		Frau Alexandra Stampler-Brown	2019/2020	173.113	k.A.	k.A.	173.113
			2020/2021	179.693	k.A.	k.A.	179.693
			Differenz EUR (+/-)	6.580			6.580

Gesellschaft/Beteiligung	Anteil Stadt	Geschäfts-/ Betriebsleitung/ Vorstand	Jahr	lfd. Bezüge inkl. sonstige Vergütung (z.B. Fahrzeuge, Beihilfen, Reisekosten u.a.)	Bonizahlungen	Altersvorsorge gesetzlich / betrieblich / vertraglich	Summe	
Duisburg Kontor GmbH	100 %	Herr Uwe Kluge	2020	175.455	16.000	165.178	356.633	
			2021	177.494	16.000	194.563	388.057	
			Differenz EUR (+/-)	2.039	-	29.385	31.424	
		Frau Astrid Neese (bis 31.10.2021)	2020	Keine Bezüge von der Gesellschaft				
			2021	Keine Bezüge von der Gesellschaft				
			Differenz EUR (+/-)					
		Herr Christoph Späh (ab 01.11.2021)	2020	entfällt				
			2021	Keine Bezüge von der Gesellschaft				
			Differenz EUR (+/-)					
Duisburg Kontor Hallenmanagement GmbH	100 %	Herr Uwe Kluge	2020	Keine Bezüge von der Gesellschaft				
			2021	Keine Bezüge von der Gesellschaft				
			Differenz EUR (+/-)					
		Frau Astrid Neese (bis 31.10.2021)	2020	3.600	k.A.	k.A.	3.600	
			2021	4.500	k.A.	k.A.	4.500	
			Differenz EUR (+/-)	900			900	
		Herr Christoph Späh (ab 01.11.2021)	2020	entfällt				
			2021	900	k.A.	k.A.	900	
			Differenz EUR (+/-)					
Duisburger Hafen AG (duisport)	33,33 %	Herr Erich Staake	2020	456.236	224.422	353.922	1.034.580	
			2021	439.622	190.183	428.704	1.058.509	
			Differenz EUR (+/-)	-16.614	-34.239	74.782	23.929	
		Herr Prof. Thomas Schlipköther	2020	281.571	171.475	104.838	557.884	
			2021	281.460	158.728	301.551	741.739	
			Differenz EUR (+/-)	-111	-12.747	196.713	183.855	
		Herr Markus Bangen	2020	263.636	148.000	keine Zuführung zur Pensionsrückstellung	411.636	
			2021	319.922	153.477	keine Zuführung zur Pensionsrückstellung	473.399	
			Differenz EUR (+/-)	56.286	5.477		61.763	

Gesellschaft/Beteiligung	Anteil Stadt	Geschäfts-/ Betriebsleitung/ Vorstand	Jahr	lfd. Bezüge inkl. sonstige Vergütung (z.B. Fahrzeuge, Beihilfen, Reisekosten u.a.)	Bonizahlungen	Altersvorsorge gesetzlich / betrieblich / vertraglich	Summe
Duisburger Infrastrukturgesellschaft mbH (DIG)	75,10 %	Herr Prof. Thomas Schlipköther	2020	Keine Bezüge von der Gesellschaft			
			2021	Keine Bezüge von der Gesellschaft			
			Differenz EUR (+/-)				
		Herr Matthias Palapys	2020	Keine Bezüge von der Gesellschaft			
			2021	Keine Bezüge von der Gesellschaft			
			Differenz EUR (+/-)				
Duisburger Verkehrsgesellschaft AG (DVG)	25,80 % + 74,00 % über DVV	Herr Marcus Wittig	2020	Siehe DVV			
			2021	Siehe DVV			
			Differenz EUR (+/-)				
		Herr Axel Prasch	2020	Siehe DVV			
			2021	Siehe DVV			
			Differenz EUR (+/-)				
		Herr Andreas Gutschek (ab 01.01.2021)	2020	entfällt			
			2021	Siehe SWDU			
			Differenz EUR (+/-)				
Duisburger Versorgungs- und Verkehrsgesellschaft mbH (DVV)	100 %	Herr Marcus Wittig	2020	481.651	120.754	488.096	1.090.501
			2021	480.818	120.754	572.705	1.174.277
			Differenz EUR (+/-)	-833	-	84.609	83.776
		Herr Axel Prasch	2020	273.690	70.950	keine Zuführung zur Pensionsrückstellung	344.640
			2021	281.088	75.917	120.000	477.005
			Differenz EUR (+/-)	7.398	4.967	120.000	132.365
		Herr Marcus Vunic	2020	263.368	70.173	276.421	609.962
			2021	298.701	76.489	237.449	612.639
			Differenz EUR (+/-)	35.333	6.316	-38.972	2.677

Gesellschaft/Beteiligung	Anteil Stadt	Geschäfts-/ Betriebsleitung/ Vorstand	Jahr	lfd. Bezüge inkl. sonstige Vergütung (z.B. Fahrzeuge, Beihilfen, Reisekosten u.a.)	Bonizahlungen	Altersvorsorge gesetzlich / betrieblich / vertraglich	Summe
Duisburger Werkstatt für Menschen mit Behinderung gGmbH	50,00 %	Herr Alexander Schmanke	2020	120.816	22.000	k.A.	142.816
			2021	120.809	22.000	9.152	151.961
			Differenz EUR (+/-)	-7	-		9.145
DuisburgSport	100 %	Herr Jürgen Dietz	2020	107.718	-	47.232	154.950
			2021	Geprüfter Jahresabschlussbericht 2021 liegt noch nicht vor.			
			Differenz EUR (+/-)				
		Herr Marc Rüdeshiem (stellv. Betriebsleiter)	2020	84.166	-	18.149	102.315
			2021	Geprüfter Jahresabschlussbericht 2021 liegt noch nicht vor.			
			Differenz EUR (+/-)				
filmforum GmbH	100 %	Herr Michael Beckmann	2020	87.370	k.A.	6.250	93.620
			2021	88.440	k.A.	6.325	94.765
			Differenz EUR (+/-)	1.070		75	1.145
GEBAG Duisburger Baugesellschaft mbH	100 %	Herr Bernd Wortmeyer	2020	266.529	45.000	68.862	380.391
			2021	260.314	45.000	68.958	374.272
			Differenz EUR (+/-)	-6.215	-	96	-6.119
Gemeinnützige Gesellschaft für Beschäftigungsförderung mbH (GfB)	100 % über WBD	Herr Uwe Linsen	2020	Keine Bezüge von der Gesellschaft			
			2021	Keine Bezüge von der Gesellschaft			
			Differenz EUR (+/-)				



Gesellschaft/Beteiligung	Anteil Stadt	Geschäfts-/ Betriebsleitung/ Vorstand	Jahr	lfd. Bezüge inkl. sonstige Vergütung (z.B. Fahrzeuge, Beihilfen, Reisekosten u.a.)	Bonizahlungen	Altersvorsorge gesetzlich / betrieblich / vertraglich	Summe
GMVA Gemeinschafts-Müll-Verbrennungsanlage Niederrhein GmbH	35,82 % über WBD	Frau Dr. Angela Sabac-el-Cher	2020	173.000	30.000	6.600	209.600
			2021	175.200	30.000	6.600	211.800
			Differenz EUR (+/-)	2.200	-	-	2.200
		Frau Michaela Schröder	2020	143.000	20.000	5.300	168.300
			2021	145.500	20.000	5.300	170.800
			Differenz EUR (+/-)	2.500	-	-	2.500
		Herr Frank Nachtsheim	2020	188.000	10.400	7.000	205.400
			2021	188.000	25.000	7.000	220.000
			Differenz EUR (+/-)	-	14.600	-	14.600
Immobilien-Management Duisburg (IMD)	100 %	Herr Thomas Krützberg	2020	Keine Bezüge von der Gesellschaft			
			2021	Keine Bezüge von der Gesellschaft			
			Differenz EUR (+/-)				
		Herr Winand Schneider	2020	Keine Bezüge von der Gesellschaft			
			2021	Keine Bezüge von der Gesellschaft			
			Differenz EUR (+/-)				
Kreislaufwirtschaft Duisburg GmbH (KWD)	100 % über WBD	Herr Marcus Bluhm	2020	Keine Bezüge von der Gesellschaft			
			2021	Keine Bezüge von der Gesellschaft			
			Differenz EUR (+/-)				
		Herr Ingo Wiele	2020	Keine Bezüge von der Gesellschaft			
			2021	Keine Bezüge von der Gesellschaft			
			Differenz EUR (+/-)				
MSV Duisburg Stadionprojekt GmbH & Co. KG (geschäftsführend MSV Duisburg Stadionprojekt Verwaltungsges. mbH)	16,80 % + 33,29 % über DBV	Herr Dirk Broska	2020	Keine Bezüge von der Gesellschaft			
			2021	Keine Bezüge von der Gesellschaft			
			Differenz EUR (+/-)				

Gesellschaft/Beteiligung	Anteil Stadt	Geschäfts-/ Betriebsleitung/ Vorstand	Jahr	lfd. Bezüge inkl. sonstige Vergütung (z.B. Fahrzeuge, Beihilfen, Reisekosten u.a.)	Bonizahlungen	Altersvorsorge gesetzlich / betrieblich / vertraglich	Summe
octeo MULTISERVICES GmbH	100 % über DVV	Herr Arnt Schenk	2020	206.000	39.570	14.387	259.957
			2021	212.000	65.800	14.579	292.379
			Differenz EUR (+/-)	6.000	26.230	192	32.422
		Herr Oliver Hallscheidt	2020	170.487	30.000	78.000	278.487
			2021	192.987	75.000	78.000	345.987
			Differenz EUR (+/-)	22.500	45.000	-	67.500
SBD Servicebetriebe Duisburg GmbH	51,00 % über WBD	Herr Andreas Prüfer (ab 28.09.2021)	2020	entfällt			
			2021	Keine Bezüge von der Gesellschaft			
			Differenz EUR (+/-)				
		Herr Karsten Woidtke	2020	Keine Bezüge von der Gesellschaft			
			2021	Keine Bezüge von der Gesellschaft			
			Differenz EUR (+/-)				
SD Schulbaugesellschaft Duisburg mbH (vormals ISD Immobilien Service Duisburg GmbH, Umfirmierung in 2020)	100 %	Herr Thomas Krützberg (ab 30.04.2020)	2020	118.441	k.A.	23.834	142.275
			2021	167.310	k.A.	k.A.	167.310
			Differenz EUR (+/-)	48.869			25.035
		Herr Robin Eckardt (ab 01.12.2020)	2020	12.113	k.A.	k.A.	12.113
			2021	120.000	25.860	10.075	155.935
			Differenz EUR (+/-)	107.887			143.822
		Herr Bernd Wortmeyer	2020	Keine Bezüge von der Gesellschaft			
			2021	Keine Bezüge von der Gesellschaft			
		Differenz EUR (+/-)					

Gesellschaft/Beteiligung	Anteil Stadt	Geschäfts-/ Betriebsleitung/ Vorstand	Jahr	lfd. Bezüge inkl. sonstige Vergütung (z.B. Fahrzeuge, Beihilfen, Reisekosten u.a.)	Bonizahlungen	Altersvorsorge gesetzlich / betrieblich / vertraglich	Summe
Sparkasse Duisburg		Herr Dr. Joachim Kurt Bonn	2020	630.000	-	650.000	1.280.000
			2021	632.000	-	963.000	1.595.000
			Differenz EUR (+/-)	2.000	-	313.000	315.000
		Herr Helge Kipping	2020	572.000	-	566.000	1.138.000
			2021	577.000	-	810.000	1.387.000
			Differenz EUR (+/-)	5.000	-	244.000	249.000
		Herr Marcus Budinger (ab 01.11.2020)	2020	49.000	-	-	49.000
			2021	297.000	-	56.000	353.000
			Differenz EUR (+/-)	248.000	-	56.000	304.000
Stadtwerke Duisburg AG (SWDU)	80,00 % über DVV	Herr Marcus Wittig	2020		Siehe DVV		
			2021		Siehe DVV		
			Differenz EUR (+/-)				
		Herr Axel Prasch	2020		Siehe DVV		
			2021		Siehe DVV		
			Differenz EUR (+/-)				
		Herr Andreas Gutschek	2020	291.000	62.000	keine Zuführung zur Pensionsrückstellung	353.000
			2021	340.000	76.000	keine Zuführung zur Pensionsrückstellung	416.000
			Differenz EUR (+/-)	49.000	14.000		63.000
Stiftung Wilhelm Lehbruck Museum (SWLM)		Frau Dr. Söke Dinkla	2020	111.000	7.600	k.A.	118.600
			2021	104.500	k.A.	k.A.	104.500
			Differenz EUR (+/-)	-6.500			-14.100

Gesellschaft/Beteiligung	Anteil Stadt	Geschäfts-/ Betriebsleitung/ Vorstand	Jahr	lfd. Bezüge inkl. sonstige Vergütung (z.B. Fahrzeuge, Beihilfen, Reisekosten u.a.)	Bonizahlungen	Altersvorsorge gesetzlich / betrieblich / vertraglich	Summe
Wirtschaftsbetriebe Duisburg - Anstalt des öffentlichen Rechts (WBD-AöR)	100 %	Herr Thomas Patermann	2020	267.000	64.000	193.000	524.000
			2021	267.000	64.000	207.000	538.000
			Differenz EUR (+/-)	-	-	14.000	14.000
		Herr Uwe Linsen	2020	162.000	40.000	22.500	224.500
			2021	182.000	40.000	26.400	248.400
			Differenz EUR (+/-)	20.000	-	3.900	23.900
Zoo Duisburg gGmbH	88,83 % über DVV	Frau Astrid Stewin	2020	Keine Bezüge von der Gesellschaft			
			2021	Keine Bezüge von der Gesellschaft			
			Differenz EUR (+/-)				