

# **Jahresübersicht**

## über die steuerungsrelevanten Beteiligungsunternehmen der Stadt Duisburg

- Berichtsjahr 2020 -

Erstellt auf der Grundlage der  
Prüfungs- und Geschäftsberichte 2020\*

Herausgegeben von:

Stadt Duisburg  
Der Oberbürgermeister  
Stabsstelle Beteiligungen  
Alter Markt 23  
47051 Duisburg

Telefon: (0203) 283-2311  
Telefax: (0203) 283-3423

E-Mail: [stadtkaemmerei@stadt-duisburg.de](mailto:stadtkaemmerei@stadt-duisburg.de)  
Internet: [www.duisburg.de](http://www.duisburg.de)

---

\* Stichtag des Berichtes ist der 31.12.2020 (einschließlich der Darstellung der Besetzung der Organe).

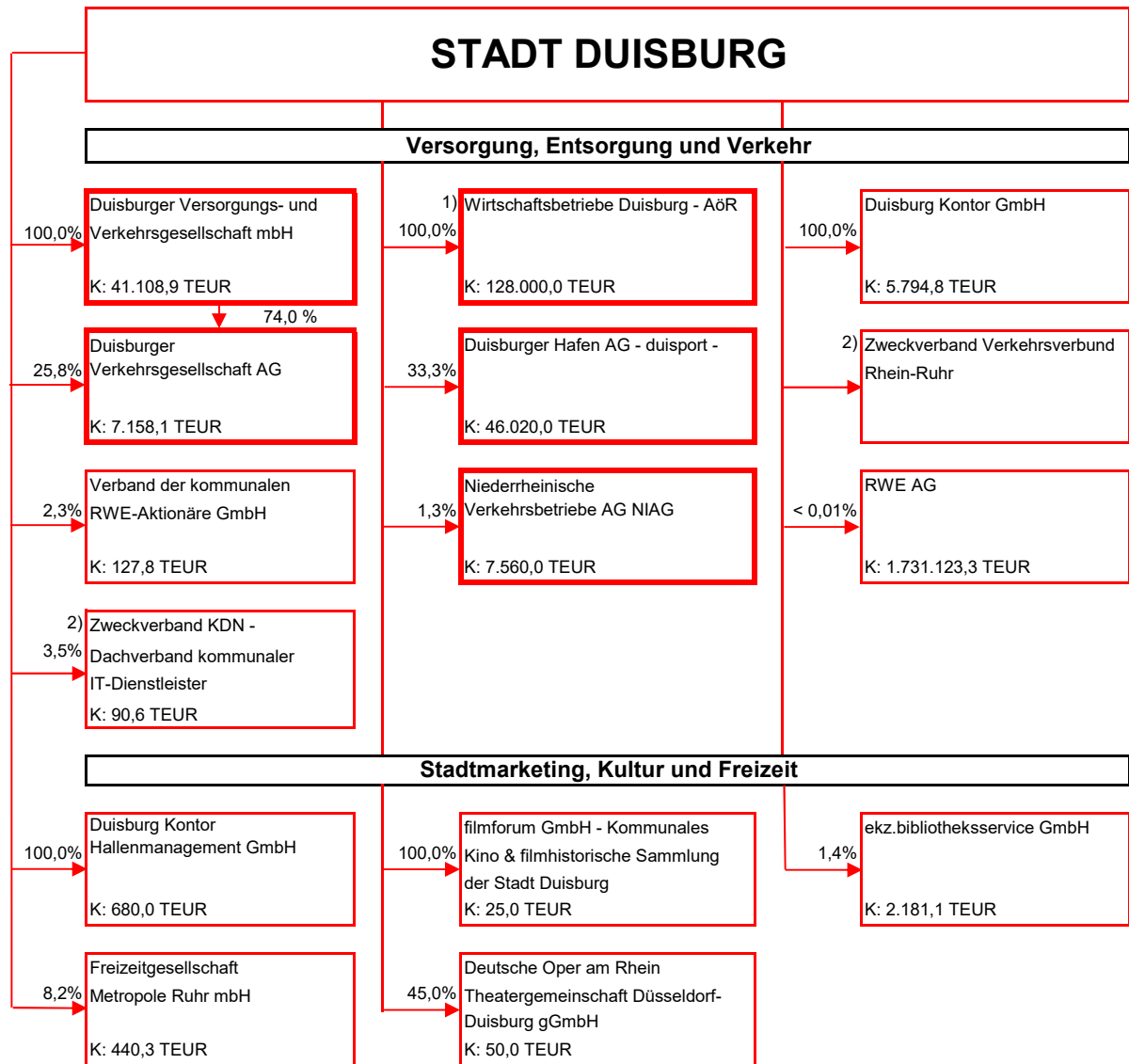
## Inhaltsverzeichnis

|   |     |
|---|-----|
| <b>Beteiligungen der Stadt Duisburg</b> .....                             | 1   |
| <b>Steuerungsrelevante Beteiligungen</b> .....                            | 26  |
| <b>Versorgung, Entsorgung und Verkehr</b> .....                           | 26  |
| Duisburger Versorgungs- und Verkehrsgesellschaft mbH.....                 | 27  |
| Duisburger Versorgungs- und Verkehrsgesellschaft mbH – Konzern.....       | 33  |
| Stadtwerke Duisburg AG.....   | 39  |
| Duisburger Verkehrsgesellschaft AG.....                                   | 46  |
| Duisburg Kontor GmbH.....   | 51  |
| Duisburger Hafen AG.....  | 55  |
| Wirtschaftsbetriebe Duisburg - Anstalt des öffentlichen Rechts.....       | 63  |
| GMVA Gemeinschafts-Müll-Verbrennungsanlage Niederrhein GmbH.....          | 71  |
| Kreislaufwirtschaft Duisburg GmbH.....                                    | 75  |
| SBD Servicebetriebe Duisburg GmbH.....                                    | 79  |
| <b>Stadtmarketing, Kultur und Freizeit</b> .....                          | 83  |
| Duisburg Kontor Hallenmanagement GmbH.....                                | 84  |
| filmforum GmbH .....  | 88  |
| Zoo Duisburg gGmbH.....   | 92  |
| Deutsche Oper am Rhein Theatergemeinschaft Düsseldorf-Duisburg gGmbH..... | 97  |
| Stiftung Wilhelm Lehmbruck Museum.....                                    | 102 |
| <b>Stadtentwicklung und Wirtschaftsförderung</b> .....                    | 106 |
| Gesellschaft für Wirtschaftsförderung Duisburg mbH.....                   | 107 |
| DIG Duisburger Infrastrukturgesellschaft mbH.....                         | 111 |
| <b>Immobilien</b> .....   | 115 |
| GEBAG Duisburger Baugesellschaft mbH.....                                 | 116 |
| GEBAG Flächenentwicklungsgesellschaft mbH.....                            | 123 |
| DBV GmbH & Co. Immobilien KG.....   | 126 |
| Immobilien-Management Duisburg .....                                      | 130 |
| SD Schulbaugesellschaft Duisburg mbH.....                                 | 136 |
| MSV Duisburg Stadionprojekt GmbH & Co. KG.....                            | 140 |
| <b>Gesundheit, Sport, Arbeit und Soziales</b> .....                       | 144 |
| Gemeinnützige Gesellschaft für Beschäftigungsförderung mbH.....           | 145 |
| Duisburger Werkstatt für Menschen mit Behinderung gGmbH.....              | 149 |
| DuisburgSport.....  | 153 |
| <b>Finanzen</b> .....   | 158 |
| Sparkassenzweckverband der Städte Duisburg und Kamp-Lintfort.....         | 159 |
| Sparkasse Duisburg.....   | 162 |
| <b>Service, Einkauf</b> .....   | 167 |
| octeo MULTISERVICES GmbH.....   | 168 |
| DEG Duisburger Einkaufsgesellschaft mbH.....                              | 174 |
| <b>Anhang</b> .....   | 178 |
| Bezüge der Geschäftsleitungen.....  | 179 |

# Beteiligungen der Stadt Duisburg

- Grafiken
- Anteilsverzeichnis i.S.v. § 45 Abs. 2 Nr. 10 KomHVO NRW  
(= städtische Beteiligungen und Beteiligungen im Besitz städtischer Mehrheitsbeteiligungen)
- umfassende Darstellung der verselbständigten Aufgabenbereiche i.S.v. §§ 52 Abs. 1 S. 6, 53 KomHVO NRW

## Die unmittelbaren Beteiligungen der



Erläuterungen:

K: Gezeichnetes Kapital

1) Anstalt des öffentlichen Rechts

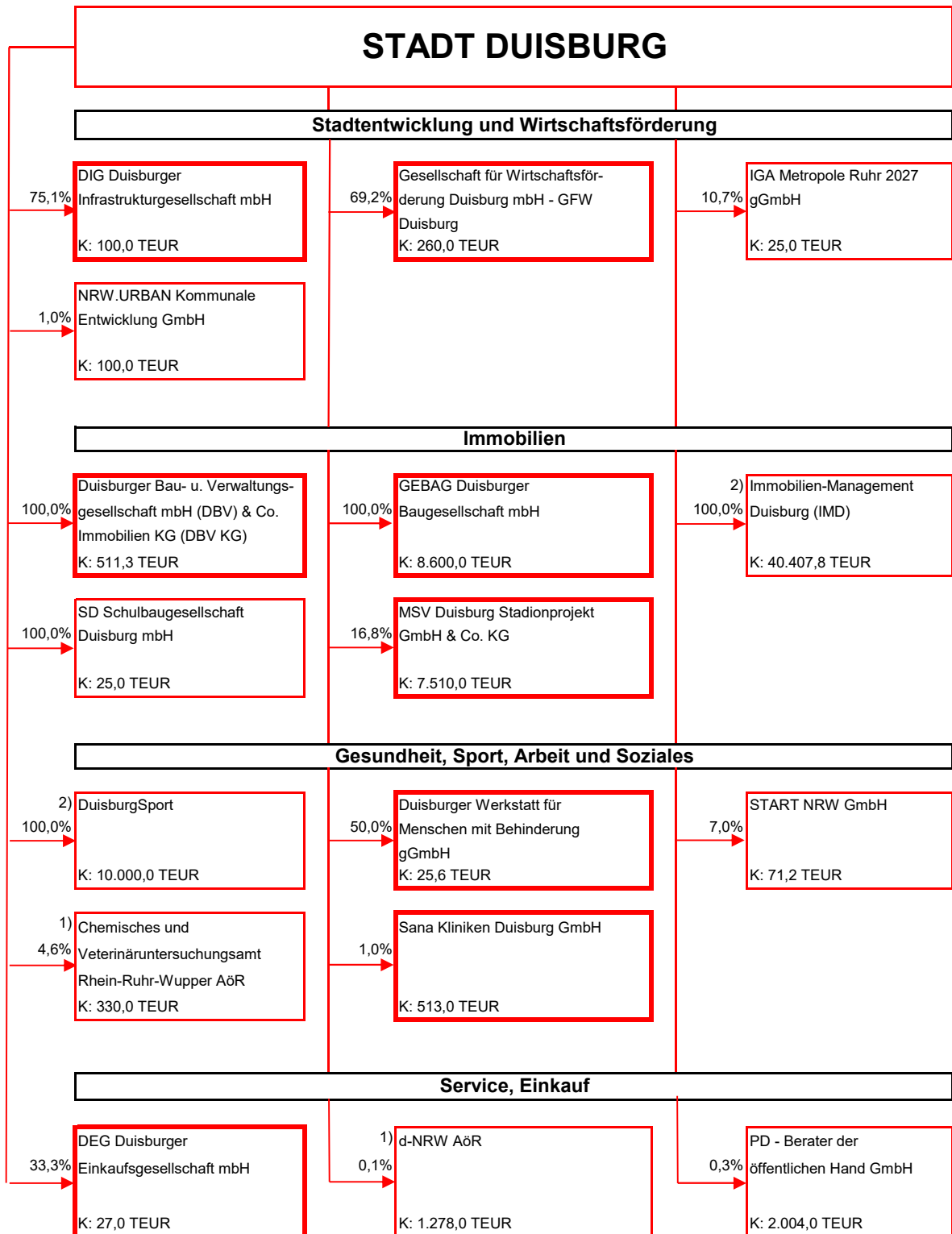
2) Zweckverband gem. Gesetz über kommunale Gemeinschaftsarbeit (GkG NRW)

Stand : 31.12.2020

Fette Umrandung -> siehe auch mittelbare Beteiligung



## Die unmittelbaren Beteiligungen der



Erläuterungen:

K: Gezeichnetes Kapital

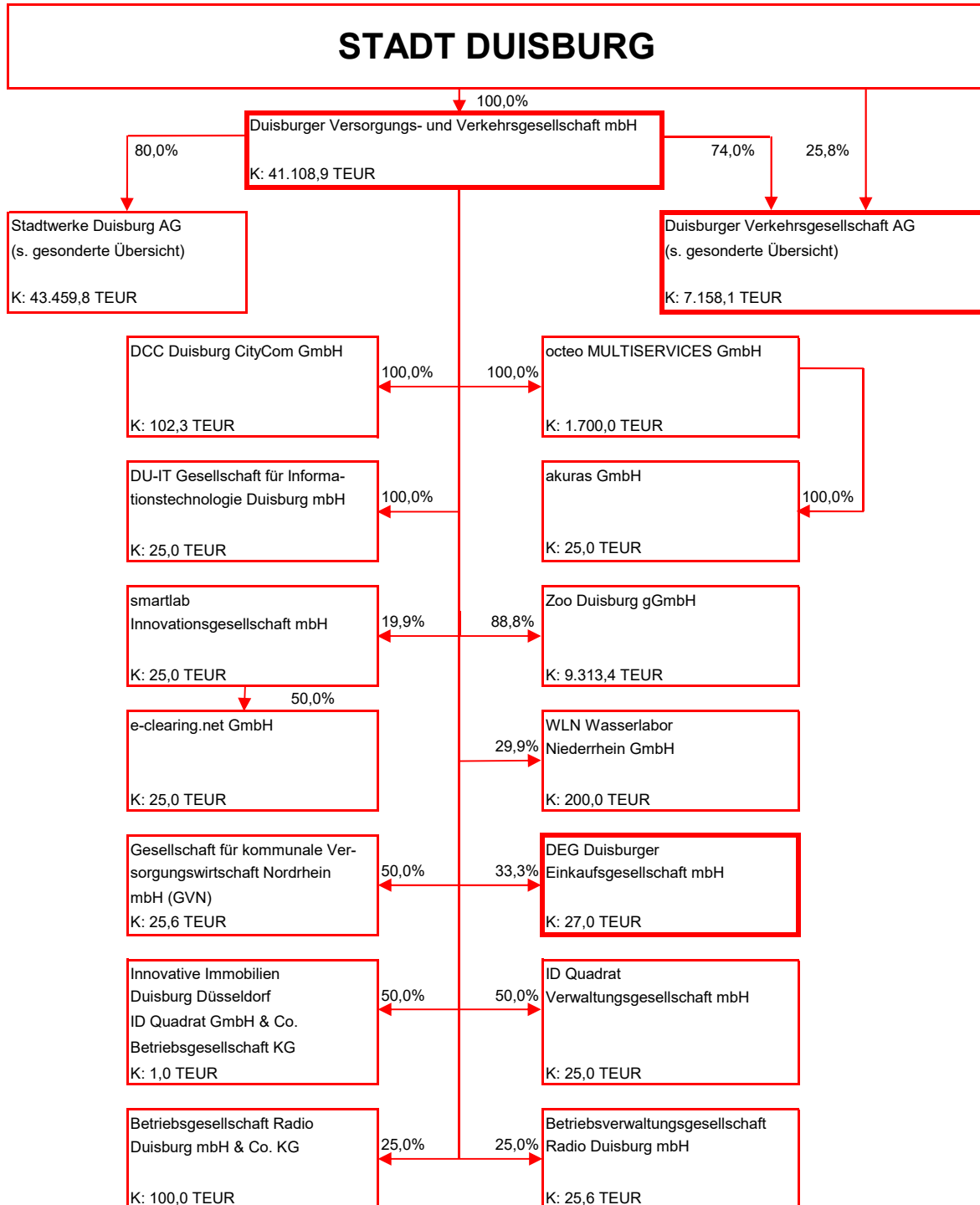
1) Anstalt des öffentlichen Rechts

2) eigenbetriebsähnliche Einrichtung ohne eigene Rechtspersönlichkeit

Stand : 31.12.2020

Fette Umrandung -> siehe auch mittelbare Beteiligung

## Die wichtigsten mittelbaren Beteiligungen der

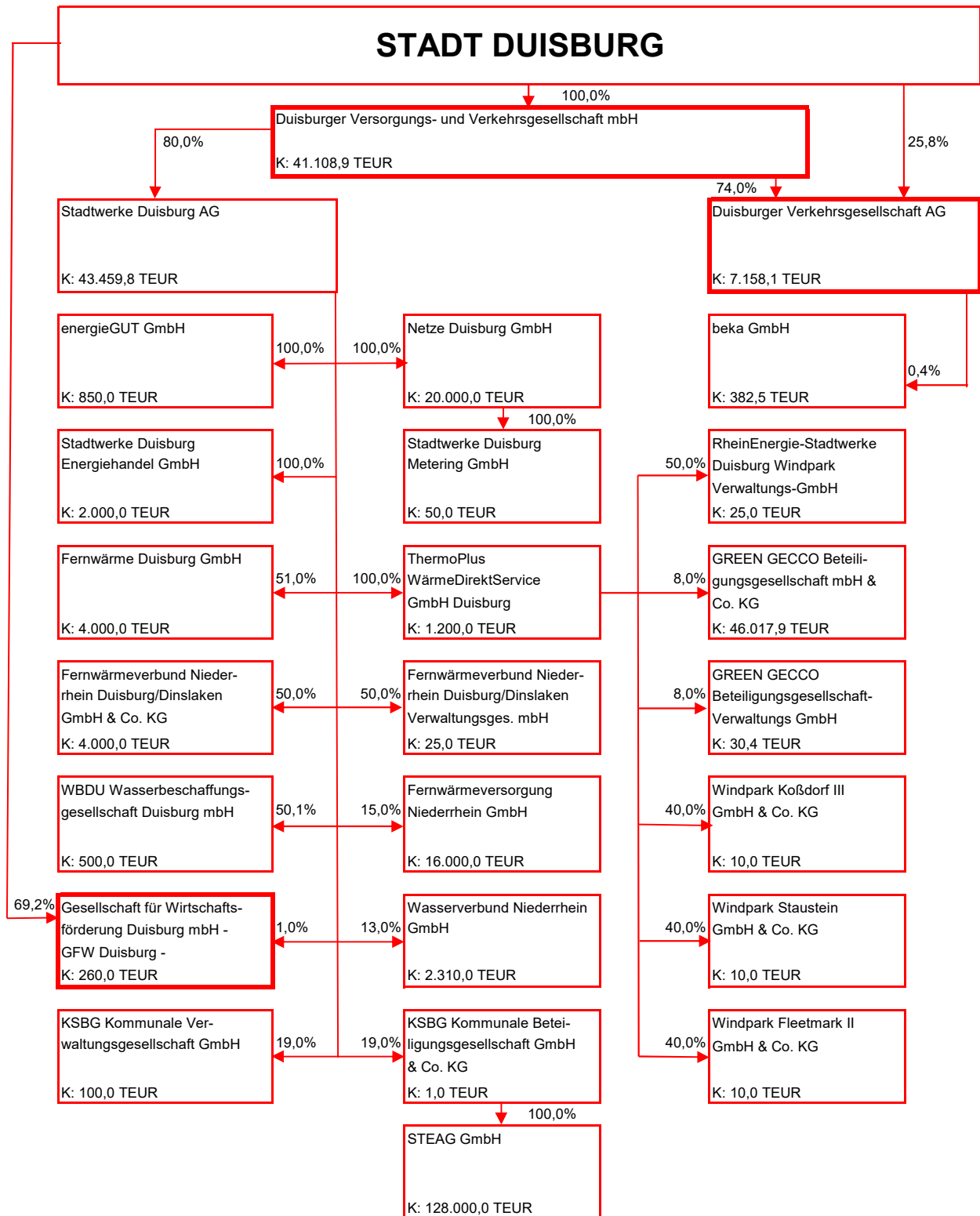


Erläuterungen:  
K: Gezeichnetes Kapital

Stand: 31.12.2020

Fette Umrandung -> siehe auch unmittelbare Beteiligung

## Die wichtigsten mittelbaren Beteiligungen der



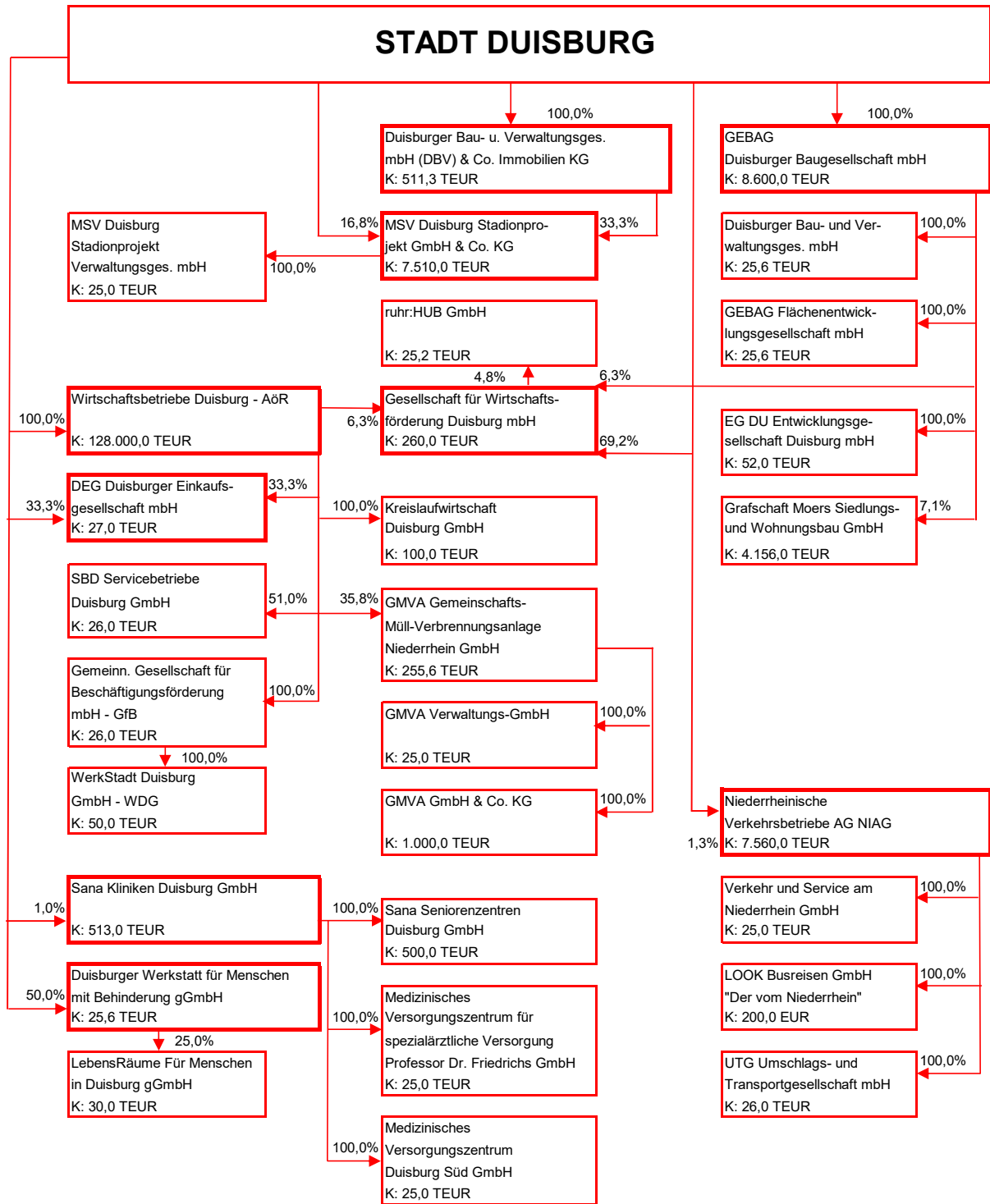
Erläuterungen:

K: Gezeichnetes Kapital

Stand: 31.12.2020

Fette Umrandung -> siehe auch unmittelbare Beteiligung

Die wichtigsten mittelbaren Beteiligungen der



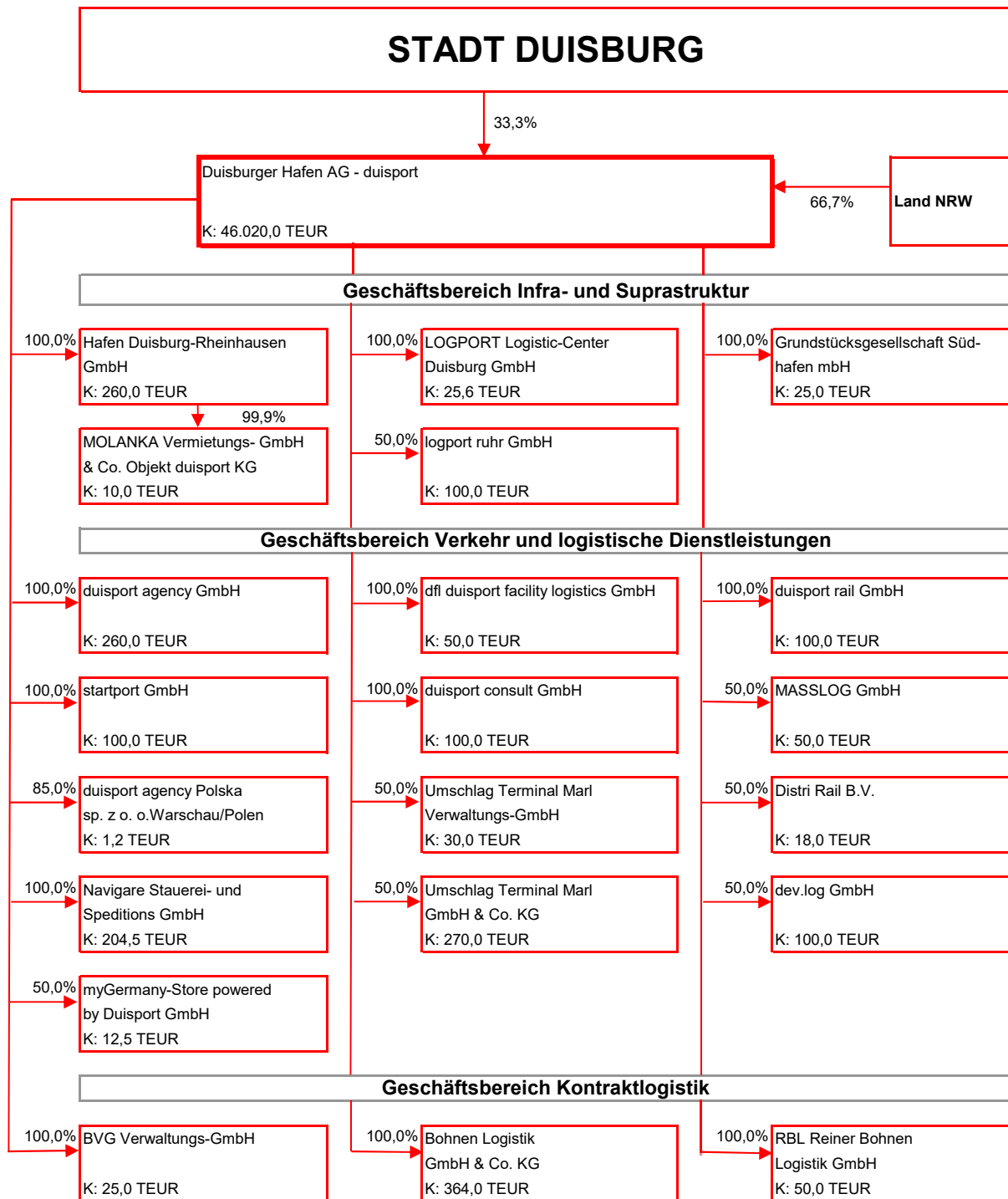
Erläuterungen:

K: Gezeichnetes Kapital

Stand: 31.12.2020

**Fette Umrandung -> siehe auch unmittelbare Beteiligung**

## Die wichtigsten mittelbaren Beteiligungen der



Erläuterungen:

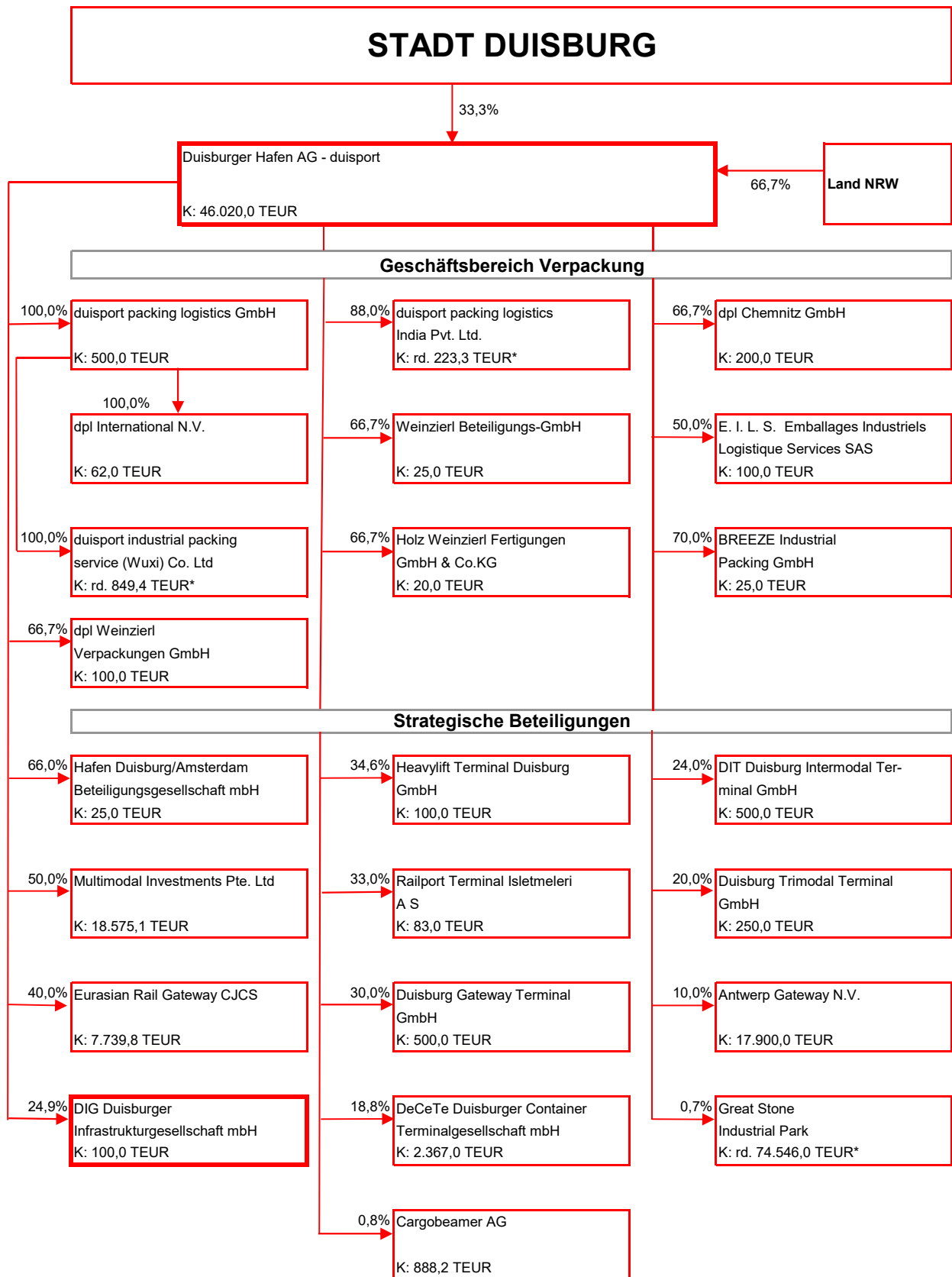
K: Gezeichnetes Kapital

\* stichtagsbezogene Währungsumrechnung

Stand: 31.12.2020

Fette Umrandung -> siehe auch unmittelbare Beteiligung

Die wichtigsten mittelbaren Beteiligungen der



Erläuterungen:

K: Gezeichnetes Kapital

\* stichtagsbezogene Währungsumrechnung

Stand: 31.12.2020

Fette Umrandung -> siehe auch unmittelbare Beteiligung

**Angaben gemäß § 45 Abs. 2 Nr. 10 KomHVO NRW**

| Name und Sitz  | Anteil am Kapital | Eigenkapital | Jahresergebnis      |
|--|-------------------|--------------|---------------------|
|  | 31.12.2020        | 31.12.2020   | 2020                |
|  | %                 | TEUR         | TEUR                |
| Duisburger Versorgungs- und Verkehrsgesellschaft mbH (DVV), Duisburg                           | 100               | 271.124      | -28.742             |
| Duisburger Verkehrsgesellschaft Aktiengesellschaft, Duisburg (Stadt 25,80 %, über DVV 74,00 %) | 99,80             | 81.465       | 0 <sup>1)</sup>     |
| mittelbar über DVV   |                   |              |                     |
| Stadtwerke Duisburg Aktiengesellschaft (SWDU), Duisburg  | 80,00             | 206.386      | 3.000 <sup>1)</sup> |
| mittelbar über SWDU  |                   |              |                     |
| energieGUT GmbH, Duisburg  | 100               | -334         | 2.618 <sup>2)</sup> |
| Netze Duisburg GmbH (Netze DU), Duisburg   | 100               | 159.528      | 0 <sup>1)</sup>     |
| Stadtwerke Duisburg Metering GmbH, Duisburg (über Netze DU)                                    | 100               | 2.801        | 0 <sup>1)</sup>     |
| Stadtwerke Duisburg Energiehandel GmbH, Duisburg   | 100               | 3.820        | 0 <sup>1)</sup>     |
| ThermoPlus WärmeDirektService GmbH Duisburg, (Thermo Plus), Duisburg                           | 100               | 9.059        | 755 <sup>1)</sup>   |
| mittelbar über ThermoPlus  |                   |              |                     |
| RheinEnergie-Stadtwerke Duisburg Windpark Verwaltungs-GmbH, Duisburg                           | 50,00             | 26           | 0                   |
| Windpark Fleetmark II GmbH & Co. KG, Duisburg  | 40,00             | 12.573       | 107                 |
| Windpark Koßdorf III GmbH & Co. KG, Duisburg   | 40,00             | 5.562        | -116                |
| Windpark Staustein GmbH & Co. KG, Duisburg   | 40,00             | 5.085        | -125                |
| Fernwärme Duisburg GmbH, Duisburg  | 51,00             | 32.045       | 0 <sup>1)</sup>     |
| WBDU Wasserbeschaffungsgesellschaft Duisburg mbH, Duisburg                                     | 50,10             | 574          | 74                  |
| Fernwärmeverbund Niederrhein Duisburg/Dinslaken GmbH & Co. KG, Dinslaken                       | 50,00             | 5.299        | 852                 |
| Fernwärmeverbund Niederrhein Duisburg/Dinslaken Verwaltungsgesellschaft mbH, Dinslaken         | 50,00             | 67           | 2                   |
| octeo MULTISERVICES GmbH (octeo), Duisburg   | 100               | 11.320       | 2.220 <sup>1)</sup> |
| akuras GmbH, Duisburg (über octeo)   | 100               | 1.074        | 569                 |
| DCC Duisburg CityCom GmbH, Duisburg  | 100               | 8.424        | 807 <sup>1)</sup>   |
| DU-IT Gesellschaft für Informationstechnologie Duisburg mbH, Duisburg                          | 100               | 2.625        | 0 <sup>1)</sup>     |
| Zoo Duisburg gGmbH, Duisburg   | 88,81             | 9.319        | 0                   |

**Angaben gemäß § 45 Abs. 2 Nr. 10 KomHVO NRW**

| Name und Sitz   | Anteil am Kapital | Eigenkapital | Jahresergebnis |
|---|-------------------|--------------|----------------|
|   | 31.12.2020        | 31.12.2020   | 2020           |
|   | %                 | TEUR         | TEUR           |
| Gesellschaft für kommunale Versorgungswirtschaft Nordrhein mbH (GVN), Duisburg                      | 50,00             | 3.128        | 28             |
| Innovative Immobilien Duisburg Düsseldorf ID Quadrat GmbH & Co. Betriebsgesellschaft KG, Düsseldorf | 50,00             | 1.906        | -52            |
| ID Quadrat Verwaltungsgesellschaft mbH, Düsseldorf  | 50,00             | 25           | 2              |
| WLN Wasserlabor Niederrhein GmbH, Mönchengladbach   | 29,90             | 523          | 23             |
| Betriebsgesellschaft Radio Duisburg mbH & Co. KG, Duisburg  | 25,00             | 615          | 101            |
| Betriebsverwaltungsgesellschaft Radio Duisburg mbH, Duisburg  | 25,00             | 53           | 2              |
| smartlab Innovationsgesellschaft mbH, Aachen  | 19,90             | 1.989        | -851           |
| GEBAG Duisburger Baugesellschaft mbH (GEBAG), Duisburg  | 100               | 68.481       | 4.987          |
| mittelbar über GEBAG  |                   |              |                |
| Duisburger Bau- und Verwaltungsgesellschaft mbH (DBV), Duisburg                                     | 100               | 78           | 1              |
| EG DU Entwicklungsgesellschaft Duisburg mbH, Duisburg   | 100               | 374          | -77            |
| GEBAG Flächenentwicklungsgesellschaft mbH, Duisburg   | 100               | 21.401       | -286           |
| Wirtschaftsbetriebe Duisburg - Anstalt des öffentlichen Rechts (WBD), Duisburg                      | 100               | 220.696      | 17.325         |
| mittelbar über WBD  |                   |              |                |
| Gemeinnützige Gesellschaft für Beschäftigungsförderung mbH - GfB, Duisburg                          | 100               | 4.232        | -340           |
| WerkStadt Duisburg GmbH - WDG, Duisburg (über GfB)  | 100               | 2.239        | 211            |
| Kreislaufwirtschaft Duisburg GmbH, Duisburg   | 100               | 3.718        | 1.032          |
| SBD Servicebetriebe Duisburg GmbH, Duisburg   | 51,00             | 1.509        | 453            |
| GMVA Gemeinschafts-Müll-Verbrennungsanlage Niederrhein GmbH, Oberhausen                             | 35,82             | 30.485       | 11.452         |
| DuisburgSport (Sondervermögen), Duisburg  | 100               | 18.160       | 7              |
| Immobilien-Management Duisburg (Sondervermögen), Duisburg   | 100               | 323.467      | -9.897         |
| Stiftung Wilhelm Lehmbruck Museum - Zentrum internationaler Skulptur, Duisburg                      | -                 | 66.862       | 78             |
| DEG Duisburger Einkaufsgesellschaft mbH, Duisburg (Stadt 33,33, über DVV 33,33 %, über WBD 33,33 %) | 100               | 191          | 25             |
| Duisburg Kontor GmbH, Duisburg  | 100               | 3.891        | 21             |

3)

4)



## Angaben gemäß § 45 Abs. 2 Nr. 10 KomHVO NRW

| Name und Sitz   | Anteil am Kapital<br>31.12.2020<br>% | Eigenkapital<br>31.12.2020<br>TEUR | Jahresergebnis<br>2020<br>TEUR |
|---|--------------------------------------|------------------------------------|--------------------------------|
| Duisburg Kontor Hallenmanagement GmbH,<br>Duisburg  | 100                                  | 1.395                              | -7.152                         |
| Duisburger Bau- und Verwaltungsgesellschaft mbH (DBV) & Co.<br>Immobilien KG (DBV KG), Duisburg   | 100                                  | 5.667                              | -125                           |
| filmforum GmbH - Kommunales Kino & filmhistorische Sammlung<br>der Stadt Duisburg, Duisburg   | 100                                  | 117                                | -243                           |
| SD Schulbaugesellschaft Duisburg mbH,<br>Duisburg   | 100                                  | 538                                | 28                             |
| Gesellschaft für Wirtschaftsförderung Duisburg mbH - GFW<br>Duisburg -, Duisburg (Stadt 69,23 %, über GEBAG 6,25 %, über<br>WBD 6,25 %, über SWDU 1,00 %) | 82,73                                | 414                                | -259                           |
| DIG Duisburger Infrastrukturgesellschaft mbH,<br>Duisburg   | 75,10                                | 99                                 | 4                              |
| MSV Duisburg Stadionprojekt GmbH & Co. KG (StaPro),<br>Duisburg (Stadt 16,80 %, über DBV KG 33,29 %)  | 50,09                                | -1.699                             | 1.628                          |
| MSV Duisburg Stadionprojekt Verwaltungsgesellschaft mbH,<br>Duisburg (über StaPro)  | 100                                  | 22                                 | 2                              |
| Duisburger Werkstatt für Menschen mit Behinderung gGmbH,<br>Duisburg  | 50,00                                | 17.788                             | 788                            |
| Deutsche Oper am Rhein Theatergemeinschaft<br>Düsseldorf-Duisburg gGmbH, Düsseldorf   | 45,00                                | 4.688                              | 1.797                          |
| Duisburger Hafen AG,<br>Duisburg  | 33,33                                | 137.108                            | 13.484                         |
| IGA Metropole Ruhr 2027 gGmbH,<br>Essen   | 10,70                                | 29.334                             | -1.209                         |
| Freizeitgesellschaft Metropole Ruhr mbH,<br>Witten  | 8,17                                 | 9.447                              | -6.476                         |
| Sana Kliniken Duisburg GmbH,<br>Duisburg  | 1,00                                 | 8.083                              | -15.353                        |

1) Jahresergebnis nach Ergebnisabführung/Verlustübernahme

2) Es wurde ein nicht durch Eigenkapital gedeckter Fehlbetrag ausgewiesen.

3) vormals Haus Ruhrort Verwaltungs- und Vermietungsgesellschaft mbH Geschäftsführungsgesellschaft, Duisburg

4) Stiftungskapital

5) vormals ISD Immobilien Service Duisburg GmbH, Duisburg

6) abweichendes Wirtschaftsjahr

Angaben gem. § 52 Abs. 1 S. 6 i. V. m. § 53 KomHVO NRW (Stand: 31.12.2020)

| Name   | Beteiligungsverhältnisse              |                              |          |                                       | Unternehmensziele / Erfüllung des öffentlichen Zwecks   |
|--|---------------------------------------|------------------------------|----------|---------------------------------------|---|
|  | gezeichnetes Kapital                  | davon                        |          |                                       |   |
| Duisburger Versorgungs- und Verkehrsgesellschaft mbH (DVV) | 80.402.000,00 DM<br>(41.108.889,83 €) | Stadt Duisburg               | 100,00%  | 80.402.000,00 DM<br>(41.108.889,83 €) | Gegenstand des Unternehmens sind die Versorgung mit Elektrizität, Gas, Wasser und Wärme sowie die Erfüllung von Verkehrsaufgaben jeder Art, insbesondere des öffentlichen Nahverkehrs, und der Erwerb von Finanzbeteiligungen. Daneben kann die Gesellschaft ähnliche ihr von der Stadt übertragene Aufgaben wahrnehmen.  |
| Duisburger Verkehrsgesellschaft Aktiengesellschaft         | 14.000.000,00 DM<br>(7.158.086,34 €)  | DVV                          | 74,00%   | 10.360.000,00 DM<br>(5.296.983,89 €)  | Gegenstand des Unternehmens ist die Erfüllung von Verkehrsaufgaben jeder Art, insbesondere des öffentlichen Nahverkehrs. Daneben kann die Gesellschaft ähnliche ihr von der Stadt Duisburg übertragene Aufgaben wahrnehmen.   |
|  |                                       | Stadt Duisburg               | 25,80%   | 3.612.000,00 DM<br>(1.846.786,27 €)   |   |
|  |                                       | Stadt Dinslaken, Kreis Wesel | je 0,10% | je 14.000,00 DM<br>(7.158,09 €)       |   |
| Stadtwerke Duisburg Aktiengesellschaft (SWDU)              | 85.000.000 DM<br>(43.459.809,90 €)    | DVV                          | 80,00%   | 68.000.000,00 DM<br>(34.767.847,92 €) | Gegenstand des Unternehmens ist die sichere, preiswerte und umweltschonende Versorgung mit Elektrizität, Gas, Wärme, Wasser und Telekommunikation. Die Gesellschaft kann weitere Aufgaben der Ver- und Entsorgung übernehmen.   |
|  |                                       | Westenergie AG               | 20,00%   | 17.000.000,00 DM<br>(8.691.961,98 €)  |   |
| energieGUT GmbH  | 850.000,00 €                          | SWDU                         | 100,00%  | 850.000,00 €                          | Gegenstand des Unternehmens ist der Vertrieb und die Vermarktung sowie die Beschaffung von Energie und damit in unmittelbarer Verbindung stehende Dienstleistungen.   |
| Netze Duisburg GmbH (Netze DU)                             | 20.000.000,00 €                       | SWDU                         | 100,00%  | 20.000.000,00 €                       | Gegenstand des Unternehmens ist der Betrieb, die Unterhaltung und der Ausbau von Elektrizitäts- und Gasnetzen im Sinne der Vorschriften des Energiewirtschaftsgesetzes (EnWG) sowie sonstiger Netze (z.B. der Ver- und Entsorgung und der Kommunikation), die Erbringung von Dienstleistungen in diesen Bereichen und damit zusammenhängende Tätigkeiten im Raum Duisburg und in anderen Räumen, sofern die vorgenannten Tätigkeiten die Zweckerfüllung im Raum Duisburg fördern.   |
| Stadtwerke Duisburg Metering GmbH                          | 50.000,00 €                           | Netze DU                     | 100,00%  | 50.000,00 €                           | Gegenstand des Unternehmens ist die Erbringung von Messleistungen für Energie, Wasser sowie Nah- und Fernwärme. Das Unternehmen wird insbesondere für die Netze der Stadtwerke Duisburg AG und der Netze Duisburg GmbH sowie deren Beteiligungsgesellschaften tätig.  |
| Stadtwerke Duisburg Energiehandel GmbH                     | 2.000.000,00 €                        | SWDU                         | 100,00%  | 2.000.000,00 €                        | Gegenstand des Unternehmens ist der Handel mit Energie, Wasser und Brennstoffen und die Erbringung damit unmittelbar zusammenhängender Dienstleistungen sowie die Erbringung von Dienstleistungen gegenüber den Gesellschaftern.  |
| ThermoPlus WärmeDirektService GmbH Duisburg (ThermoPlus)   | 1.200.000,00 €                        | SWDU                         | 100,00%  | 1.200.000,00 €                        | Gegenstand des Unternehmens sind Untersuchung, Planung, Bau, Erwerb, Vertrieb, Vermietung, Instandhaltung, Finanzierung und Betreiben von Heizungsanlagen aller Art, von Kraft-/Wärme-kopplungsanlagen, von Klima- und Kälteerzeugungsanlagen, von Anlagen zur Energieeinsparung und Energierückgewinnung, zur Erzeugung und Verwertung regenerativer Energien sowie Vermarktung der Nutzenergien aus den genannten Anlagen über Lieferungsverträge und allen damit verbundenen Dienstleistungen, insbesondere der technischen und wirtschaftlichen Beratung in Fragen der umwelt- und ressourcenschonenden, rationellen und sicheren Energieerzeugung und -verwendung. |

| Name  | Beteiligungsverhältnisse |                                      |         |                | Unternehmensziele / Erfüllung des öffentlichen Zwecks   |
|---|--------------------------|--------------------------------------|---------|----------------|---|
|   | gezeichnetes Kapital     | davon                                |         |                |   |
| RheinEnergie-Stadtwerke Duisburg Windpark Verwaltungs-GmbH                  | 25.000,00 €              | ThermoPlus                           | 50,00%  | 12.500,00 €    | Gegenstand des Unternehmens ist die Beteiligung als persönlich haftende, geschäftsführende Gesellschafterin an Kommanditgesellschaften, die Anlagen auf dem Gebiet der Erneuerbaren Energien bauen, besitzen und betreiben.<br>(Komplementärin der Windpark Koßdorf III GmbH & Co. KG, Windpark Staustein GmbH & Co. KG und Windpark Fleetmark II GmbH & Co. KG, Kommanditistin zu je 40 %: ThermoPlus)   |
|   |                          | RheinEnergie Windkraft GmbH          | 50,00%  | 12.500,00 €    |   |
| Fernwärme Duisburg GmbH   | 4.000.000,00 €           | SWDU                                 | 51,00%  | 2.040.000,00 € | Gegenstand des Unternehmens ist die Betätigung auf dem Gebiet der Wärme- und Kälteversorgung, vorrangig im Stadtgebiet Duisburg, insbesondere<br>a) die Erzeugung, der Bezug, die Verteilung, der Vertrieb, der Handel und die Versorgung mit Wärme und Kälte,<br>b) die Errichtung und der Betrieb von Versorgungsnetzen und Versorgungsanlagen für die Versorgung mit Wärme und Kälte,<br>c) die Errichtung und der Betrieb von Heizkraft- und Fernheizwerken und sonstigen Energieerzeugungsanlagen sowie der Handel mit deren Erzeugnissen,<br>d) die Übernahme von Geschäftsbesorgung und Betriebsführung auf dem Gebiet der Wärme- und Kälteversorgung,<br>e) Dienstleistung für Dritte im Zusammenhang mit Wärme- und Kälteversorgung und den hierfür notwendigen Anlagen.                   |
|   |                          | Fernwärmeversorgung Niederrhein GmbH | 49,00%  | 1.960.000,00 € |   |
| WBDU Wasserbeschaffungsgesellschaft Duisburg mbH                            | 500.000,00 €             | SWDU                                 | 50,10%  | 250.500,00 €   | Gegenstand des Unternehmens ist die Beschaffung, Gewinnung, Aufbereitung, Fortleitung und Lieferung von Wasser sowie die Erbringung von Dienstleistungen, insbesondere die Durchführung von Handelsaktivitäten, die einen Bezug zu den vorgenannten Tätigkeiten aufweisen.  |
|   |                          | GELSENWASSER AG                      | 49,90%  | 249.500,00 €   |   |
| Fernwärmeverbund Niederrhein Duisburg/Dinslaken GmbH & Co. KG               | 4.000.000,00 €           | SWDU                                 | 50,00%  | 2.000.000,00 € | Gegenstand des Unternehmens ist<br>a) der Bau und Betrieb von Fernwärmetransportleitungen sowie der zugehörigen Übergabe- und Übernahmeanlagen,<br>b) die Beschaffung und Lieferung von Fernwärme für die Gesellschafter bzw. deren Tochtergesellschaften.  |
|   |                          | Stadtwerke Dinslaken GmbH            | 50,00%  | 2.000.000,00 € |   |
| Fernwärmeverbund Niederrhein Duisburg/Dinslaken Verwaltungsgesellschaft mbH | 25.000,00 €              | SWDU                                 | 50,00%  | 12.500,00 €    | Gegenstand des Unternehmens ist die Beteiligung als persönlich haftende geschäftsführende Gesellschafterin an der „Fernwärmeverbund Niederrhein Duisburg/Dinslaken GmbH & Co. KG“, mit Sitz in Dinslaken, welche den Bau und Betrieb von Fernwärmetransportleitungen sowie der zugehörigen Übergabe- und Übernahmeanlagen und die Beschaffung und Lieferung von Fernwärme für die Gesellschafter bzw. deren Tochtergesellschaften zum Gegenstand hat.   |
|   |                          | Stadtwerke Dinslaken GmbH            | 50,00%  | 12.500,00 €    |   |
| octeo MULTISERVICES GmbH (octeo)  | 1.700.000,00 €           | DVV                                  | 100,00% | 1.700.000,00 € | Gegenstand des Unternehmens sind hochwertige Dienstleistungen im Bereich der Reinigung, Pflege, Sicherheit und Instandhaltung von Gebäuden, Anlagen und Verkehrsmitteln aller Art sowie sonstige Serviceleistungen im logistischen Umfeld. Das Unternehmen wird im Rahmen der Aufgaben der Stadt Duisburg und ihrer eigenen Beteiligungsgesellschaften tätig. Darüber hinaus kann es in gleicher Art und Weise im Rahmen des Gesetzes über kommunale Gemeinschaftsarbeit für andere Gebietskörperschaften und öffentliche Institutionen sowie deren Beteiligungsgesellschaften tätig werden, soweit die jeweilige Gebietskörperschaft oder öffentliche Institution oder eine ihrer Beteiligungsgesellschaften Gesellschafterin dieses Unternehmens oder eines eigenen Beteiligungsunternehmens ist. |

| Name  | Beteiligungsverhältnisse        |   |         |                                | Unternehmensziele / Erfüllung des öffentlichen Zwecks   |
|---|---------------------------------|---|---------|--------------------------------|---|
|   | gezeichnetes Kapital            | davon   |         |                                |   |
| akuras GmbH   | 25.000,00 €                     | octeo   | 100,00% | 25.000,00 €                    | Gegenstand des Unternehmens sind spezialisierte Dienstleistungen im Bereich der Reinigung, Pflege, Sicherheit und Unterhaltung von Gebäuden, Anlagen und Verkehrsmitteln aller Art sowie sonstige Serviceleistungen im logistischen Umfeld. Das Unternehmen wird im Rahmen der Aufgaben für die Stadt Duisburg tätig.   |
| DCC Duisburg CityCom GmbH                                   | 200.000,00 DM<br>(102.258,38 €) | DVV   | 100,00% | 200.000,00 €<br>(102.258,38 €) | Gegenstand des Unternehmens sind die Projektion und Planung, die Bereitstellung und das Betreiben von Hochgeschwindigkeitsnetzen, Mehrwertdiensten, Vermittlungsdiensten, sonstigen Verbindungen, technischen Ausstattungen, sonstiger Ressourcen und Fachinformationen zur Analyse, Betrieb, Optimierung und Kontrolle von Telekommunikationsnetzen durch zentrales Netzwerkmanagement und alle damit zusammenhängenden Dienste, schwerpunktmäßig in der Stadt und der Region Duisburg, insbesondere<br>a) der Aufbau, Ausbau, Betrieb und Vermietung von Hochgeschwindigkeitsnetzen für multimediale Anwendungen,<br>b) die Entwicklung, Bereitstellung und der Vertrieb von Mehrwertdiensten (value added services),<br>c) die Bereitstellung von Systemen für die integrierte Kommunikations- und Informationsverarbeitung,<br>d) die Beratung und das Projektmanagement hinsichtlich<br>- Managementstrategien für die Integration der Informationsverarbeitung und Telekommunikation,<br>- der Integration der Informationsverarbeitung mit der Telekommunikation,<br>- der Möglichkeit der Netzoptimierung,<br>- der technischen Umsetzung,<br>für natürliche und juristische Personen, ihre Zusammenschlüsse sowie für juristische Personen des öffentlichen Rechts und deren Behörden. |
| DU-IT Gesellschaft für Informationstechnologie Duisburg mbH | 25.000,00 €                     | DVV   | 100,00% | 25.000,00 €                    | Gegenstand des Unternehmens ist die Erbringung von Dienstleistungen im Bereich der Informationstechnologie für den DVV Konzern und für Konzerngesellschaften der Stadt Duisburg (insbesondere der Betrieb gemeinsamer Basisinfrastrukturdienste, die Bereitstellung von ERP-Systemen, der Betrieb von übergreifenden Unternehmenskommunikationslösungen) sowie der Betrieb des elektronischen Bürgerportals der Stadt Duisburg.   |
| Zoo Duisburg gGmbH  | 9.313.393,00 €                  | DVV   | 88,81%  | 8.271.459,00 €                 | Die Gesellschaft verfolgt ausschließlich und unmittelbar gemeinnützige Zwecke im Sinne der Abgabenordnung. Es sind dies die Förderung des Tierschutzes, die Förderung von Bildung und Erziehung, die Förderung des Naturschutzes, die Förderung von Wissenschaft und Forschung und die Förderung von Kunst und Kultur.<br>Der Gesellschaftszweck wird verwirklicht insbesondere durch den Betrieb eines zoologischen Gartens und der Einrichtungen, die erforderlich erscheinen, um den Gesellschaftszweck zu erreichen, einschließlich der Durchführung wissenschaftlicher Veranstaltungen und Forschungsvorhaben und der Vergabe von Forschungsaufträgen, der Ausstellung und Vergabe von Kunstwerken sowie der Durchführung kultureller Veranstaltungen oder der Beteiligung an anderen gemeinnützigen Einrichtungen gleicher Zielrichtung.<br>Darüber hinaus will die Gesellschaft den Artenschutz fördern, indem sie zur Erhaltung und Vermehrung bedrohter Arten beiträgt, die Verhaltensweisen und Lebensbedingungen solcher Arten im Rahmen der Tiergartenbiologie wissenschaftlich erforscht und mit anderen Institutionen gleicher Zielrichtung global zusammenarbeitet.  |
|   |                                 | Verein der Freunde des Duisburger Tierpark e.V.<br>private Gesellschafter | 10,92%  | 1.017.052,00 €                 |   |
|   |                                 | eigene Anteile  | 0,24%   | 21.970,00 €                    |   |
|   |                                 |   | 0,03%   | 2.912,00 €                     |   |

| Name  | Beteiligungsverhältnisse |   |                            |   | Unternehmensziele / Erfüllung des öffentlichen Zwecks  |
|---|--------------------------|---|----------------------------|---|--|
|   | gezeichnetes Kapital     | davon   |                            |   |  |
| Gesellschaft für kommunale Versorgungswirtschaft Nordrhein mbH (GVN)                    | 25.600,00 €              | DVV<br>Stadtwerke Krefeld AG  | 50,00%<br>50,00%           | 12.800,00 €<br>12.800,00 €                | Gegenstand des Unternehmens ist die Zusammenarbeit der Gesellschafter auf dem Gebiet der Informationstechnologie.  |
| Innovative Immobilien Duisburg Düsseldorf ID Quadrat GmbH & Co. Betriebsgesellschaft KG | 1.000,00 €               | DVV<br>Stadtwerke Düsseldorf AG   | 50,00%<br>50,00%           | 500,00 €<br>500,00 €                      | Gegenstand des Unternehmens ist die Entwicklung, Implementierung und Vermarktung energiewirtschaftlicher Leistungen und innovativer Produkte für Immobilien der Gesellschaft und deren Gesellschafter sowie für die Immobilienwirtschaft, ferner die Entwicklung und Vermarktung von Wohnraummobilien der Gesellschaft und ihrer Gesellschafter zum vorgenannten Zweck.  |
| ID Quadrat Verwaltungsgesellschaft mbH  | 25.000,00 €              | DVV<br>Stadtwerke Düsseldorf AG   | 50,00%<br>50,00%           | 12.500,00 €<br>12.500,00 €                | Gegenstand des Unternehmens ist die Verwaltung eigenen Vermögens und die Beteiligung an anderen Unternehmen sowie die Übernahme der persönlichen Haftung und der Geschäftsführung bei anderen Unternehmen. Dazu zählt die Beteiligung als persönlich haftende Gesellschafterin (Komplementär-GmbH) an der Innovative Immobilien Duisburg Düsseldorf ID Quadrat GmbH & Co. Betriebsgesellschaft KG.   |
| WLN Wasserlabor Niederrhein GmbH  | 200.000,00 €             | DVV<br>NEW NiederrheinWasser GmbH<br>Stadtwerke Neuss Energie und Wasser GmbH | 29,90%<br>45,00%<br>25,10% | 59.800,00 €<br>90.000,00 €<br>50.200,00 € | Gesellschaftszweck ist das Tätigwerden für die öffentliche Wasserversorgung (Durchführung von Analysen, die technische und wasserwirtschaftliche Beratung und Betreuung) und dabei insbesondere für ihre Gesellschafter.   |
| Betriebsgesellschaft Radio Duisburg mbH & Co. KG  | 100.000,00 €             | DVV<br>Verleger-Holding Radio Duisburg GmbH & Co. KG                          | 25,00%<br>75,00%           | 25.000,00 €<br>75.000,00 €                | Gegenstand des Unternehmens ist die Wahrnehmung folgender Aufgaben, die sich aus dem Landesmediengesetz Nordrhein-Westfalen für den Betrieb lokalen Rundfunks ergeben:<br>1. die zur Produktion und zur Verbreitung des lokalen Rundfunks erforderlichen technischen Einrichtungen zu beschaffen und der Veranstaltergemeinschaft als dem Vertragspartner zur Verfügung zu stellen,<br>2. dem Vertragspartner die zur Wahrnehmung seiner gesetzlichen und durch Vereinbarung bestimmten Aufgaben erforderlichen Mittel in vertraglich bestimmtem Umfang zur Verfügung zu stellen,<br>3. für den Vertragspartner den in § 24 Absatz 4 Satz 1 LRG NRW (jetzt § 40a LMG NRW) genannten Gruppen Produktionshilfen zur Verfügung zu stellen,<br>4. Hörfunkwerbung zu verbreiten.<br>Darüber hinaus sind Gegenstand des Unternehmens alle mit Satz 1 unmittelbar oder mittelbar zusammenhängenden Geschäfte. |
| Betriebsverwaltungsgesellschaft Radio Duisburg mbH                                      | 25.600,00 €              | DVV<br>Verleger-Holding Radio Duisburg GmbH & Co. KG                          | 25,00%<br>75,00%           | 6.400,00 €<br>19.200,00 €                 | Gegenstand des Unternehmens ist die Beteiligung an der Kommanditgesellschaft „Betriebsgesellschaft Radio Duisburg mbH & Co. KG“ als persönlich haftende Gesellschafterin sowie die Übernahme der Geschäftsführung und Vertretung dieser Gesellschaft. Der Tätigkeitsbereich der Kommanditgesellschaft ist, die technischen Voraussetzungen für den Betrieb des lokalen Rundfunks bereitzuhalten und Hörfunkwerbung zu verbreiten.  |

| Name   | Beteiligungsverhältnisse      |  |                      |                               | Unternehmensziele / Erfüllung des öffentlichen Zwecks  |
|--|-------------------------------|--|----------------------|-------------------------------|--|
|  | gezeichnetes Kapital          | davon  |                      |                               |  |
| smartlab Innovationsgesellschaft mbH   | 25.000,00 €                   | DVV<br><br>diverse Energieversorgungsunternehmen | 19,90%<br><br>80,10% | 4.975,00 €<br><br>20.025,00 € | Gegenstand des Unternehmens ist die Entwicklung und Vermarktung von innovativen Dienstleistungen und Produkten für die Gesellschafter und kommunale Dritte in den Bereichen Elektromobilität, Informations- und Kommunikationstechnik und Smart Grid für öffentliche Anwendungen.  |
| GEBAG Duisburger Baugesellschaft mbH (GEBAG)   | 8.600.000,00 €                | Stadt Duisburg                                   | 100,00%              | 8.600.000,00 €                | Die Gesellschaft errichtet, betreut, bewirtschaftet und verwaltet Bauten in allen Rechts- und Nutzungsformen, darunter Eigenheime und Eigentumswohnungen. Sie kann außerdem alle im Bereich der Wohnungswirtschaft, des Städtebaus und der Infrastruktur anfallenden Aufgaben übernehmen, Grundstücke erwerben, belasten und veräußern sowie Erbbaurechte ausgeben. Sie kann Gemeinschaftsanlagen und Folgeeinrichtungen, Läden und Gewerbebauten, soziale, wirtschaftliche und kulturelle Einrichtungen und Dienstleistungen bereitstellen.   |
| Duisburger Bau- und Verwaltungsgesellschaft mbH (DBV)  | 50.000,00 DM<br>(25.564,59 €) | GEBAG  | 100,00%              | 50.000,00 DM<br>(25.564,59 €) | Gegenstand des Unternehmens der Gesellschaft sind der Erwerb und die Verwaltung von Beteiligungen sowie die Übernahme der persönlichen Haftung und der Geschäftsführung bei Handelsgesellschaften, insbesondere bei der Duisburger Bau- und Verwaltungsgesellschaft mbH (DBV) & Co. Immobilien KG, deren Unternehmensgegenstand den Erwerb und die Vermarktung von Grundbesitz einschließlich der Verwaltung und Modernisierung von baulichen Anlagen umfasst. Die Gesellschaft wird tätig, soweit es zur Sicherung der im öffentlichen Interesse erforderlichen wirtschaftlichen, sozialen und kulturellen Betreuung und Versorgung der Einwohner oder aus städtebaulichen Gründen notwendig ist. |
| EG DU Entwicklungsgesellschaft Duisburg mbH  | 52.000,00 €                   | GEBAG  | 100,00%              | 52.000,00 €                   | Gegenstand des Unternehmens ist die Mitwirkung an der Verbesserung der Wirtschafts-, Sozial- und Wohnstrukturen in den von städtebaulichen, sozialpolitischen oder interkulturellen Problemlagen besonders betroffenen Ortsteilen und Quartieren in Duisburg. Grundlagen der Unternehmenstätigkeit bilden bestehende bzw. neu mit der Stadt Duisburg abzuschließende Verträge über die Durchführung städtebaulicher Sanierungsmaßnahmen sowie die jeweils erforderlichen Beschlüsse des Rates der Stadt Duisburg bzw. seiner Gremien.  |
| GEBAG Flächenentwicklungsgesellschaft mbH<br><br>(vormals Haus Ruhrort Verwaltungs- und Vermietungsgesellschaft mbH Geschäftsführungsgesellschaft) | 25.564,69 €                   | GEBAG  | 100,00%              | 25.564,69 €                   | Gegenstand des Unternehmens ist die Entwicklung, Erschließung und Herrichtung von bebauten und unbebauten Grundstücken, belegen in der Stadt Duisburg, für die Stadt Duisburg, die GEBAG Duisburger Baugesellschaft mbH und andere Auftraggeber. Ziel ist die Förderung der Wohnraumversorgung in Duisburg, u.a. durch Zurverfügungstellung von erschlossenen Bauflächen und der Entwicklung von Wohnraumquartieren.   |

| Name   | Beteiligungsverhältnisse |                |         |                  | Unternehmensziele / Erfüllung des öffentlichen Zwecks   |
|--|--------------------------|----------------|---------|------------------|---|
|  | gezeichnetes Kapital     | davon          |         |                  |   |
| Wirtschaftsbetriebe Duisburg - Anstalt des öffentlichen Rechts (WBD) | 128.000.000,00 €         | Stadt Duisburg | 100,00% | 128.000.000,00 € | Gegenstand der Anstalt sind die eigenen Aufgabenbereiche: Abfallentsorgung, Stadtentwässerung, Straßenreinigung und Winterdienst, Planung/ Bau/Betrieb von Lichtsignalanlagen und Verkehrszeichen, städtischen Spielplätzen und Bedürfnisanstalten sowie Gewässerunterhaltung einschließlich des Gewässerausbaus, des Ausgleichs der Wasserführung und des Hochwasserschutzes sowie Unterhaltung/Planung/Bau/Betrieb der dafür notwendigen Anlagen. Die Anstalt nimmt außerdem folgende Aufgaben im Auftrag der Stadt Duisburg wahr: Unterhaltung städtischer Verkehrsinfrastruktureinrichtungen, Betrieb der Friedhöfe und des Krematoriums, Unterhaltung der Grünflächen, Hochwasserschutz gemäß den gesetzlichen Vorschriften. Die Anstalt fördert darüber hinaus Ausbildung, Qualifizierung, Fortbildung und Umschulung sowie die Unterstützung jeglicher Art von sonst arbeitslosen jungen Menschen, Langzeitarbeitslosen und Sozialhilfeempfängern auf dem regionalen Arbeitsmarkt.   |
| Gemeinnützige Gesellschaft für Beschäftigungsförderung mbH - GfB     | 26.000,00 €              | WBD            | 100,00% | 26.000,00 €      | Gegenstand der Gesellschaft ist die Ausbildung, Qualifizierung, Fortbildung und Umschulung sowie die Unterstützung jeglicher Art von sonst arbeitslosen jungen Menschen, Langzeitarbeitslosen und Sozialhilfeempfängern auf dem regionalen Arbeitsmarkt, insbesondere bei Vorliegen der Voraussetzungen des § 53 AO, mit dem Ziel zur Eingliederung in den Arbeitsmarkt und in neue Arbeitsfelder. Der Unternehmensgegenstand soll durch die Wahrnehmung folgender Aufgaben erreicht werden: <ul style="list-style-type: none"> <li>• Ausbildung in marktgängigen Berufen;</li> <li>• Qualifizierung in neuen Tätigkeitsfeldern;</li> <li>• Hilfen zur Integration in die Arbeitswelt;</li> <li>• Vermittlung in den ersten Arbeitsmarkt;</li> <li>• Erprobung und Entwicklung neuer Arbeitsfelder im Rahmen des öffentlich geförderten Arbeitsmarktes;</li> <li>• Kooperation mit der Privatwirtschaft zur Erschließung von Übergängen in den ersten Arbeitsmarkt.</li> </ul> Die Gesellschaft verfolgt ausschließlich und unmittelbar gemeinnützige Zwecke im Sinne der Abgabenordnung. |
| WerkStadt Duisburg GmbH - WDG  | 50.000,00 €              | GfB            | 100,00% | 50.000,00 €      | Gegenstand der Gesellschaft ist die Vorbereitung von arbeitslosen Menschen auf die Integration in den Arbeitsmarkt, die Organisation dieser Übergänge und die Stabilisierung im Arbeitsprozess einschließlich der Durchführung von Projekten zur Berufsvorbereitung und zur Beschäftigung im Auftrag Dritter. Darüber hinaus ist die berufsbegleitende und außerschulische Qualifizierung als Prävention vor Arbeitsplatzverlust Gegenstand der Gesellschaft.   |
| Kreislaufwirtschaft Duisburg GmbH                                    | 100.000,00 €             | WBD            | 100,00% | 100.000,00 €     | Gegenstand des Unternehmens sind die Sammlung, der Transport, die Sortierung und die Verwertung von Verpackungen im Sinne der Verpackungsverordnung, sowie weitere Tätigkeiten der Kreislaufwirtschaft.   |

| Name  | Beteiligungsverhältnisse   |   |                            |  | Unternehmensziele / Erfüllung des öffentlichen Zwecks  |
|---|--|---|----------------------------|--|--|
|   | gezeichnetes Kapital   | davon   |                            |  |  |
| SBD Servicebetriebe Duisburg GmbH                                   | 26.000,00 €  | WBD<br>REMONDIS Kommunale Dienste West GmbH                                     | 51,00%<br>49,00%           | 13.260,00 €<br>12.740,00 €                 | Gegenstand der Gesellschaft sind Tätigkeiten im Bereich der Dichtheitsprüfung privater Abwasserleitungen sowohl für private Haushalte als auch bei gewerblichen und industriellen Anfallstellen einschließlich aller hieraus resultierenden und hiermit im engen Zusammenhang stehenden Dienstleistungen wie die Sanierungsberatung und die ingenieurmäßige Begleitung der erforderlichen Sanierung (u.a. Ausschreibung, Vergabe, Abrechnung).<br>Der Gesellschaftsgegenstand umfasst nicht die handwerkliche Durchführung der Sanierung.<br>Gegenstand der Gesellschaft ist außerdem die Entsorgung aller auf dem Großmarkt sowie vergleichbarer Anfallstellen anfallenden Abfälle. Mit umfasst sind alle auf dem Großmarkt und den vergleichbaren Anfallstellen erforderlichen Reinigungsleistungen einschließlich des Winterdienstes.   |
| GMVA Gemeinschafts-Müll-Verbrennungsanlage Niederrhein GmbH         | 255.645,94 €   | WBD<br>STOAG Stadtwerke Oberhausen GmbH<br>REMONDIS Kommunale Dienste West GmbH | 35,82%<br>15,18%<br>49,00% | 91.572,38 €<br>38.807,05 €<br>125.266,51 € | Gegenstand der Gesellschaft sind die Errichtung und der Betrieb von Abfallentsorgungsanlagen. Dabei ist sie verpflichtet, vorrangig sämtliche in den Städten Duisburg und Oberhausen anfallenden und von diesen Städten angelieferten Abfälle im Rahmen ihrer technischen Möglichkeiten zur Entsorgung anzunehmen. Die Abfallentsorgung durch die Gesellschaft dient vorrangig der Erfüllung des gesetzlichen Auftrages der an der Gesellschaft mittelbar oder unmittelbar beteiligten Städte zur Abfallentsorgung nach Maßgabe der jeweils geltenden kommunalen Abfallentsorgungssatzungen. Beim Betrieb der Anlage sind die gesetzlichen Ziele der Abfallentsorgung nach den für die Abfallentsorgung erlassenen Gesetzen und Verordnungen in der jeweils gültigen Fassung, der Immissionsschutzgesetzgebung sowie die im Einzelfall festgesetzten Auflagen und Bedingungen einzuhalten. |
| DuisburgSport (Sondervermögen)                                      | 10.000.000,00 €  | Stadt Duisburg  | 100,00%                    | 10.000.000,00 €                            | Zweck und Aufgabe von „DuisburgSport“ einschließlich etwaiger Hilfs- und Nebeneinrichtungen sind der Bau, die Unterhaltung, der Betrieb und die bedarfsorientierte Bereitstellung von Sportstätten und Bädern und alle den Betriebszweck fördernden Geschäfte im Rahmen einer wirtschaftlichen Betriebsführung. Die Ziele der Stadt Duisburg zur Förderung des Sportes sind zu beachten.   |
| Immobilien-Management Duisburg (Sondervermögen)                     | 40.407.830,00 €  | Stadt Duisburg  | 100,00%                    | 40.407.830,00 €                            | Das IMD hat die Aufgabe, Grundstücke, grundstücksgleiche Rechte und Gebäude sowie sonstige Bauwerke für die Zwecke der Stadt Duisburg nach kaufmännischen Grundsätzen zu erwerben, anzumieten, zu pachten, zu bewirtschaften, zu entwickeln und zu verwerten sowie Gebäude und sonstige Bauvorhaben zu realisieren. Die Ziele der Stadt im Hinblick auf die Stadtentwicklung und die Wirtschaftsförderung sind dabei zu beachten.  |
| Stiftung Wilhelm Lehbruck Museum - Zentrum internationaler Skulptur | Grundstockvermögen einschließlich Zustiftungen<br>- Übernahme Stadt Duisburg 54.475.103,67 € |   |                            |  | Zweck der Stiftung ist es, den von der Stadt Duisburg zu Eigentum übertragenen Kunstbesitz zu verwalten und durch Erwerbungen zu erweitern, ihn und die Leihgaben nach museumskundlichen Grundsätzen zu pflegen und sie besonders mit dem Ziel der Volksbildung der Öffentlichkeit zugänglich zu machen. Die Stiftung verfolgt ausschließlich und unmittelbar gemeinnützige, nämlich kulturelle, volksbildende und wissenschaftliche Zwecke im Sinne der Abgabenordnung.   |



| Name   | Beteiligungsverhältnisse |                              |                            | Unternehmensziele / Erfüllung des öffentlichen Zwecks |   |
|--|--------------------------|------------------------------|----------------------------|---|---|
|  | gezeichnetes Kapital     | davon                        |                            |   |   |
| DEG Duisburger Einkaufsgesellschaft mbH  | 27.000,00 €              | Stadt Duisburg<br>DVV<br>WBD | 33,33%<br>33,33%<br>33,33% | 9.000,00 €<br>9.000,00 €<br>9.000,00 €                | Gegenstand des Unternehmens ist die Erbringung von Dienstleistungen im Bereich der Beschaffungen für die Stadt Duisburg und ihre Sondervermögen und ihre Anstalten des öffentlichen Rechts sowie für die jeweiligen Mehrheitsbeteiligungen (im Nachfolgenden unter dem Begriff „Kunden“ subsumiert), insbesondere<br>a) entwickelt die Gesellschaft die Strategien zur Optimierung der Beschaffungsprozesse der Kunden.<br>b) entwickelt die Gesellschaft einheitliche Vorgaben im Bereich der Beschaffungen für die Kunden und berät die Kunden zu allen Aspekten der Beschaffung und Vergabe.<br>c) stellt die Gesellschaft die notwendige Software für die Beschaffung der Kunden zur Verfügung.<br>d) führt die Gesellschaft das Einkaufscontrolling für die Kunden durch.<br>e) kann die Gesellschaft für die Kunden in deren Namen und auf deren Rechnung Aufträge bündeln und die Beschaffung durchführen.<br>f) schafft die Gesellschaft die notwendige Transparenz der Beschaffungsleistungen der Kunden und stellt die Ergebnisse den Kunden zur Verfügung.<br>g) analysiert die Gesellschaft für die Kunden den Markt. |
| Duisburg Kontor GmbH   | 5.794.828,79 €           | Stadt Duisburg               | 100,00%                    | 5.794.828,79 €  | Gegenstand des Unternehmens ist die Betreuung<br>- eines Fleischzentrums sowie aller damit verbundenen betrieblichen Tätigkeiten zur Deckung des Bedarfs mit einwandfreiem Fleisch und kühlbedürftigen Lebensmitteln,<br>- eines Großmarktes sowie aller damit verbundenen betrieblichen Tätigkeiten zur Versorgung mit frischen und konservierten Erzeugnissen der Landwirtschaft und des Gartenbaus sowie sonstiger Waren,<br>- von Wochen- und Trödelmärkten sowie<br>- von sonstigen Veranstaltungen im Interesse der Stadt Duisburg.<br>Darüber hinaus werden im Interesse der Stadt Duisburg liegende Tourismus- und Marketingmaßnahmen durchgeführt.   |
| Duisburg Kontor Hallenmanagement GmbH  | 680.000,00 €             | Stadt Duisburg               | 100,00%                    | 680.000,00 €  | Gegenstand des Unternehmens ist der Betrieb und die Vermarktung von Veranstaltungsstätten auf dem Gebiet der Stadt Duisburg, insbesondere der Mercatorhalle im City-Palais sowie des Landschaftsparks Duisburg-Nord.  |
| Duisburger Bau- und Verwaltungsgesellschaft mbH (DBV) & Co. Immobilien KG (DBV KG) | 511.291,88 €             | Stadt Duisburg               | 100,00%                    | 511.291,88 €  | Gegenstand der Gesellschaft sind der Erwerb und die Vermarktung von Grundbesitz einschließlich der Verwaltung und Modernisierung von Wohn- und Geschäftsräumen sowie anderen baulichen Anlagen. Das Unternehmen betreibt vorrangig die Vermarktung des von der Stadt Duisburg erworbenen Grundbesitzes.<br>Die Gesellschaft wird tätig, soweit dies zur Sicherung der im öffentlichen Interesse erforderlichen wirtschaftlichen, sozialen und kulturellen Betreuung und Versorgung der Einwohner oder aus städtebaulichen Gründen erforderlich ist.   |

| Name  | Beteiligungsverhältnisse |  |         |                | Unternehmensziele / Erfüllung des öffentlichen Zwecks   |
|---|--------------------------|--|---------|----------------|---|
|   | gezeichnetes Kapital     | davon  |         |                |   |
| filmforum GmbH - Kommunales Kino & filmhistorische Sammlung der Stadt Duisburg                            | 25.000,00 €              | Stadt Duisburg   | 100,00% | 25.000,00 €    | Gegenstand der Gesellschaft ist der Betrieb eines Filmtheaters in Duisburg (filmforum am Dellplatz). Zum Unternehmensgegenstand zählen insbesondere die<br>- Präsentation von Filmen und den mit ihnen im Zusammenhang stehenden Personen,<br>- die Vermittlung von filmhistorischen Entwicklungen, Genres, Stilen und aktuellen Bewegungen,<br>- die Pflege eines Filmarchivs,<br>- die Durchführung von Filmfestivals,<br>- die Durchführung eines Sommer Open-Air-Kinos und<br>- die Vermarktung stadthistorischer Filmproduktionen. |
| SD Schulbaugesellschaft Duisburg mbH (vormals ISD Immobilien Service Duisburg GmbH, Umfirmierung in 2020) | 25.000,00 €              | Stadt Duisburg   | 100,00% | 25.000,00 €    | Gegenstand des Unternehmens ist die Errichtung, Sanierung und Erweiterung städtischer Schulbauten und sonstiger damit zusammenhängender Hochbaumaßnahmen, wie z. B. Sporthallen.  |
| Gesellschaft für Wirtschaftsförderung Duisburg mbH - GFW Duisburg -                                       | 260.000,00 €             | Stadt Duisburg   | 69,23%  | 180.000,00 €   | Die Gesellschaft strebt die Verbesserung der räumlichen, sozialen und wirtschaftlichen Struktur der Stadt Duisburg durch Entwicklung und Förderung von Industrie, Gewerbe, Handel und Dienstleistungen auf allen Gebieten und Entwicklung des Arbeitsmarktes an.  |
|   |                          | GEBAG  | 6,25%   | 16.250,00 €    |   |
|   |                          | WBD  | 6,25%   | 16.250,00 €    |   |
|   |                          | Sparkasse Duisburg   | 1,00%   | 2.600,00 €     |   |
|   |                          | SWDU   | 1,00%   | 2.600,00 €     |   |
| GFW (eigene Anteile)  | 16,27%                   | 42.300,00 €  |         |                |   |
| DIG Duisburger Infrastrukturgesellschaft mbH  | 100.000,00 €             | Stadt Duisburg   | 75,10%  | 75.100,00 €    | Die Gesellschaft plant, errichtet und betreut städtische Infrastruktureinrichtungen wie Straßen, Brücken, Parkplätze und Sonderbauten. Die Gesellschaft wird auf dem Gebiet der Stadt Duisburg tätig.   |
|   |                          | Duisburger Hafen AG  | 24,90%  | 24.900,00 €    |   |
| MSV Duisburg Stadionprojekt GmbH & Co. KG (StaPro)  | 7.510.000,00 €           | Stadt Duisburg   | 16,80%  | 1.262.000,00 € | Gegenstand des Unternehmens ist die Verwaltung und Vermietung der auf den im Wege der Erbpacht von der Stadt Duisburg überlassenen Grundstücke Margaretenstr. 5-7 in 47055 Duisburg errichteten Sportstätte zur Förderung des Sports in der Stadt Duisburg.   |
|   |                          | Duisburger Bau-und Verwaltungsgesellschaft mbH (DBV) & Co. Immobilien KG | 33,29%  | 2.500.000,00 € |   |
|   |                          | sonstige private Dritte  | 49,91%  | 3.748.000,00 € |   |

| Name   | Beteiligungsverhältnisse      |   |         |                               | Unternehmensziele / Erfüllung des öffentlichen Zwecks  |
|--|-------------------------------|---|---------|-------------------------------|--|
|  | gezeichnetes Kapital          | davon   |         |                               |  |
| MSV Duisburg Stadionprojekt Verwaltungsgesellschaft mbH              | 25.000,00 €                   | StaPro  | 100,00% | 25.000,00 €                   | Gegenstand des Unternehmens ist die Geschäftsführung der MSV Duisburg Stadionprojekt GmbH & Co. KG.  |
| Duisburger Werkstatt für Menschen mit Behinderung gGmbH              | 50.000,00 DM<br>(25.564,59 €) | Stadt Duisburg  | 50,00%  | 25.000,00 DM<br>(12.782,30 €) | Die Gesellschaft erstrebt eine wirksame Eingliederung von Menschen mit geistiger, körperlicher und seelischer Behinderung in das Arbeitsleben. Dazu unterhält und betreibt sie Werkstätten und weitere Betriebsstätten für Menschen mit Behinderung. In diesen werden Menschen mit Behinderungen im Sinne der Sozialgesetzbücher III, IX und XII unter Beachtung der Werkstättenverordnung und des Bundesteilhabegesetzes auf die Teilnahme am allgemeinen Arbeitsleben vorbereitet. Für diejenigen Menschen mit Behinderung, die einen geeigneten Arbeitsplatz auf dem allgemeinen Arbeitsmarkt nicht finden können, unterhält die Gesellschaft Dauerarbeitsplätze in den Werkstätten oder Betriebsstätten. Alle Maßnahmen der Gesellschaft richten sich unmittelbar darauf, Ziele der Sozialgesetzbücher III, IX und XII sowie des Bundesteilhabegesetzes zu verwirklichen. Die Gesellschaft verfolgt ausschließlich und unmittelbar gemeinnützige bzw. mildtätige Wohlfahrtszwecke im Sinne der Abgabenordnung. |
|  |                               | Lebenshilfe Duisburg e.V.   | 25,00%  | 12.500,00 DM<br>(6.391,15 €)  |  |
|  |                               | Verein für Menschen mit Körper- und Mehrfachbehinderung Duisburg e.V. | 25,00%  | 12.500,00 DM<br>(6.391,15 €)  |  |
| Deutsche Oper am Rhein Theatergemeinschaft Düsseldorf-Duisburg gGmbH | 50.000,00 €                   | Stadt Duisburg  | 45,00%  | 22.500,00 €                   | Gegenstand des Unternehmens ist es, insbesondere einen Opernbetrieb zu pflegen, der an den Bühnen Düsseldorfs und Duisburgs künstlerisch gleichrangige Aufführungen musikalischer Werke bietet.<br>Zweck der Gesellschaft ist die Förderung von Kunst und Kultur. Der Zweck wird insbesondere durch die Aufführung von Opern, Operetten, Musicals und Ballettwerken verwirklicht.<br>Die Gesellschaft verfolgt ausschließlich und unmittelbar gemeinnützige Zwecke im Sinne der Abgabenordnung.  |
|  |                               | Stadt Düsseldorf  | 45,00%  | 22.500,00 €                   |  |
|  |                               | Freundeskreis der Deutschen Oper am Rhein e.V.                        | 10,00%  | 5.000,00 €                    |  |
| Duisburger Hafen AG  | 46.020.000,00 €               | Stadt Duisburg  | 33,33%  | 15.340.000,00 €               | Gegenstand des Unternehmens ist der Betrieb von Häfen, einschließlich aller Nebenanlagen und Bahnanlagen, sowie die Vermietung und Verpachtung von Grundstücken, baulichen Anlagen und die Bestellung von Erbbaurechten.   |
|  |                               | Land NRW über Beteiligungsverwaltungsgesellschaft des Landes NRW mbH  | 66,67%  | 30.680.000,00 €               |  |

| Name                                    | Beteiligungsverhältnisse |   |        | Unternehmensziele / Erfüllung des öffentlichen Zwecks |   |
|---|--------------------------|---|--------|---|---|
|   | gezeichnetes Kapital     | davon   |        |   |   |
| IGA Metropole Ruhr 2027 gGmbH           | 25.000,00 €              | Stadt Duisburg  | 10,70% | 2.675,00 €  | Gegenstand des Unternehmens ist die Vorbereitung, Planung, Durchführung und Abwicklung der Internationalen Gartenausstellung 2027 (IGA Metropole Ruhr 2027) in der Metropole Ruhr. Aufgabe der Gesellschaft ist es auch, Vorschläge für die Entwicklung eines Konzeptes zur weiteren Nutzung der von ihr bewirtschafteten Flächen in der Zeit ab Beendigung der IGA Metropole Ruhr 2027 zu entwickeln. Die Gesellschaft verfolgt ausschließlich und unmittelbar gemeinnützige Zwecke im Sinne der Abgabenordnung. Sie fördert im Rahmen ihrer Aufgabenerfüllung die Allgemeinheit, insbesondere auf den Gebieten des Naturschutzes, des Umweltschutzes, des Landschaftsschutzes, der Kultur sowie der Bildung und Erziehung. Dies wird insbesondere verwirklicht durch a) die Gestaltung und Sicherung von zusammenhängenden Grün- und Freiflächen, b) die Entwicklung naturnaher Flächen zur Stärkung des Naturschutzes und des Biotopverbundes; die Weiterentwicklung und Gestaltung von Erholungs-, Sport- und Freizeiflächen, c) Maßnahmen zur Verbesserung der Lebensqualität und der Lebensbedingungen für Menschen sowie der heimischen Tier- und Pflanzenwelt, d) Maßnahmen zur Verbesserung des Stadtklimas, e) die Einbeziehung von Kultur, insbesondere der bildenden und darstellenden Künste in die Gartenausstellung, u. a. durch die Realisierung von Ausstellungen, Installationen, Musik und Theaterevents, usw., f) das Hinführen der Bürger*innen zum Verstehen, zur Achtung und zur Stärkung ihrer Umwelt durch Maßnahmen der Landschaftsarchitektur, z. B. grünes Wohnumfeld, Bewohner*innen-Gärten sowie gezielte Informationen und partizipative Projekte sowie Ausstellungen, g) die Erziehung der Kinder und Jugendlichen im Hinblick auf den Umwelt- und insbesondere den Naturschutz, z. B. durch die Einrichtung des "Grünen Klassenzimmers", h) die Förderung des gärtnerischen Fachwissens durch Ausrichtung von gärtnerischen Wettbewerben, i) die Förderung der Pflanzenzucht durch Schaustellung von Zuchtpflanzen, deren Präsentation in Arrangements und Einsatz in der Natur. |
|   |                          | Regionalverband Ruhr (RvR)                            | 50,20% | 12.550,00 €   |   |
|   |                          | Stadt Dortmund  | 13,10% | 3.275,00 €  |   |
|   |                          | Stadt Gelsenkirchen                                   | 5,90%  | 1.475,00 €  |   |
|   |                          | Kreis Recklinghausen sowie Städte Bergkamen und Lünen | 7,10%  | 1.775,00 €  |   |
|   |                          | Deutsche Bundesgartenschau-Gesellschaft mbH (DBG)     | 13,00% | 3.250,00 €  |   |
| Freizeitgesellschaft Metropole Ruhr mbH | 440.300,00 €             | Stadt Duisburg  | 8,17%  | 35.950,00 €   | Gegenstand des Unternehmens ist die Förderung der öffentlichen Gesundheitspflege, des Sports, der Kinder- und Jugendhilfe, der Kultur und des Landschaftsschutzes. Diese Zwecke werden verwirklicht durch den Betrieb von Freizeitanlagen mit überörtlicher Bedeutung, die als Betriebsstätten der Gesellschaft geführt werden und in denen als Dienstleistungen von allgemeinem wirtschaftlichen Interesse (DAWI) in den öffentlichen Badbereichen und den sonstigen Einrichtungen das Jedermannschwimmen angeboten, verschiedene Angebote zur Sport- und Gesundheitsförderung, sonstige Programm- und Veranstaltungsangebote gemacht sowie Park-, Spiel- und Wassersportflächen bereitgestellt werden. Von der Gesellschaft werden folgende Betriebsstätten geführt: das Freizeitzentrum Kemnade (Bochum), der Revierpark Nienhausen (Gelsenkirchen), der Revierpark Vonderort (Oberhausen) und der Revierpark Mattlerbusch (Duisburg). Die Gesellschaft verfolgt ausschließlich und unmittelbar gemeinnützige Zwecke im Sinne der Abgabenordnung.  |
|   |                          | Regionalverband Ruhr (RVR)                            | 64,14% | 282.400,00 €  |   |
|   |                          | Stadt Bochum  | 7,15%  | 31.500,00 €   |   |
|   |                          | weitere Städte und Ennepe-Ruhr-Kreis                  | 20,54% | 90.450,00 €   |   |

| Name                                      | Beteiligungsverhältnisse |   |                           | Unternehmensziele / Erfüllung des öffentlichen Zwecks |   |
|---|--------------------------|---|---------------------------|---|---|
|   | gezeichnetes Kapital     | davon   |                           |   |   |
| Sana Kliniken Duisburg GmbH               | 513.000,00 €             | Stadt Duisburg<br>Sana Kliniken AG  | 1,00%<br>99,00%           | 5.130,00 €<br>507.870,00 €                            | Zweck der Gesellschaft ist die Förderung des öffentlichen Gesundheitswesens und zwar insbesondere<br>1. durch eine qualitativ hochwertige patienten- und bedarfsgerechte stationäre, teilstationäre und ambulante Versorgung der Bevölkerung sowie<br>2. durch die Sicherstellung der besonderen Funktion der Gesellschaft als Akademisches Lehrkrankenhaus der Universität Duisburg-Essen.<br>Gegenstand des Unternehmens ist insbesondere der Betrieb und die Unterhaltung eines Krankenhauses mit Betriebsstätten, Nebeneinrichtungen und Hilfsbetrieben sowie Aus-, Fort- und Weiterbildungseinrichtungen einschließlich der Krankenpflegeschulen.  |
| Zweckverband Verkehrsverbund Rhein-Ruhr   | kein Stammkapital        | Stadt Duisburg<br>diverse andere Gebietskörperschaften                      |                           |   | Der Zweckverband verfolgt in Anlehnung an § 2 Abs. 3 ÖPNVG NRW das Ziel, eine angemessene Bedienung der Bevölkerung durch den ÖPNV zu gewährleisten. Die dazu notwendige Zusammenarbeit des Landes, des Zweckverbandes, der Aufgabenträger, der Verbandsmitglieder und der Verkehrsunternehmen des ÖPNV in Verkehrsverbänden sowie die gemeinsame Aufgabenwahrnehmung mit dem NVN ist mit dem Ziel weiterzuentwickeln, durch koordinierte Planung und Ausgestaltung des Leistungsangebotes, durch einheitliche und nutzerfreundliche Tarife, durch eine koordinierte Fahrgastinformation unter Berücksichtigung von Menschen mit Hör- und Sehbehinderung sowie durch einheitliche Qualitätsstandards die Attraktivität des ÖPNV zu steigern.  |
| START NRW GmbH                            | 71.160,00 €              | Stadt Duisburg<br>Land NRW<br>sonstige öffentliche und private und Verbände | 7,00%<br>25,72%<br>67,28% | 4.980,00 €<br>18.300,00 €<br>47.880,00 €              | Gegenstand und Ziel des Unternehmens ist die dauerhafte Wiedereingliederung von Arbeitslosigkeit Bedrohter und Arbeitsloser in das Erwerbsleben, wobei der Anteil schwer vermittelbarer Arbeitsloser überwiegen muss. Zur Erreichung dieses Ziels verfolgt die Gesellschaft die nachstehenden Aufgaben:<br>- Begründung von Arbeitsverhältnissen zum Zwecke der unmittelbaren Integration schwer vermittelbarer Arbeitnehmer bei Dritten durch Arbeitnehmerüberlassung<br>- zielgruppenspezifische Qualifizierung in verleihefreien Zeiten<br>- Betreuung und Stabilisierung der Arbeitnehmer, um ihre Fähigkeit zur Integration in betriebliche Arbeitsstrukturen zu fördern<br>- Initiativen zur Bildung von Arbeitskräftepools<br>- Beratung von Betrieben in Fragen der Arbeitnehmerüberlassung<br>- Kooperation mit den Sozialpartnern sowie der Arbeitsverwaltung, Beschäftigungsprojekten, Regionalkonferenzen u. a.<br>- Organisation und Durchführung von Transfermaßnahmen im Sinne des Sozialgesetzbuches.<br>Die Gesellschaft arbeitet nicht gewinnorientiert. Soweit Überschüsse aus dem Verleihgeschäft erzielt werden, sind diese nach Abzug gesetzlich vorgeschriebener Rücklagen zur Erfüllung der vorgenannten Aufgaben und vorrangig zur Qualifizierung ihrer Arbeitnehmer zu verwenden. |
| Niederrheinische Verkehrsbetriebe AG NIAG | 7.560.000,00 €           | Stadt Duisburg<br>fünf andere Aktionäre                                     | 1,26%<br>98,74%           | 95.580,00 €<br>7.464.420,00 €                         | Gegenstand des Unternehmens ist die Beförderung von Personen und Gütern durch Betriebsmittel jeglicher Art zu Lande, zu Wasser und in der Luft, die Vermittlung und Veranstaltung von Reisen, der Betrieb von Häfen und Flughäfen, die Ausführung von Speditions-, Umschlags- und Lageregeschäften, die Wasserversorgung sowie die Geschäftsführung oder Geschäftsbesorgung gemeinwirtschaftlicher oder privatrechtlicher Unternehmen. Darüber hinaus betätigt es sich auf allen anderen dem Verkehr und der Wasserversorgung generell zuzuordnenden Gebieten.  |

| Name   | Beteiligungsverhältnisse |   |         |                    | Unternehmensziele / Erfüllung des öffentlichen Zwecks  |
|--|--------------------------|---|---------|--------------------|--|
|  | gezeichnetes Kapital     | davon   |         |                    |  |
| ekz.bibliothekservice GmbH                                     | 2.181.120,00 €           | Stadt Duisburg  | 1,40%   | 30.720,00 €        | Die ekz.bibliothekservice GmbH ist als führender Bibliothekseinrichter und Komplettanbieter im deutschsprachigen Raum innovativer Mitgestalter der Branche. Ausstattung, Medien, Fortbildung und Beratung - die ekz bietet alles aus einer Hand. Innerhalb der Tochterfirmen werden überwiegend technische und digitale Produkte und Dienstleistungen entwickelt und angeboten. So ergänzen RFID-Technologie, Plattform und Angebote rund um digitale Medien sowie Bibliothekssoftware das Angebotsspektrum. Gemeinsam mit den Kunden entwickelt das Unternehmen praxisorientierte Produkte und Dienstleistungen, damit Bibliotheken für die Aufgaben und Herausforderungen von morgen perfekt vorbereitet sind.   |
|  |                          | Dr. Jörg Meyer Beteiligungsverwaltungs GmbH   | 67,84%  | 1.479.680,00 €     |  |
|  |                          | sonstige öffentliche Körperschaften   | 30,76%  | 670.720,00 €       |  |
| Verband der kommunalen RWE-Aktionäre GmbH                      | 127.822,97 €             | Stadt Duisburg  | 2,32%   | 2.960,38 €         | Gegenstand der Gesellschaft ist die Bildung und Vertretung einer einheitlichen Auffassung der Gesellschafter in energiewirtschaftlichen und damit zusammenhängenden kommunalpolitischen Fragen nach innen und nach außen sowie die Unterstützung und Beratung ihrer Gesellschafter bei deren Aufgaben zur Sicherung der Daseinsvorsorge.   |
|  |                          | diverse andere Gesellschafter   | 97,68%  | 124.862,59 €       |  |
| RWE AG   | 1.731.123.322,88 €       | Stadt Duisburg  | <1,00%  | 413.849,60 €       | Die Gesellschaft leitet eine Gruppe von Unternehmen, die insbesondere auf folgenden Geschäftsfeldern tätig sind:<br>- Erzeugung und Beschaffung von Energie, einschließlich erneuerbarer Energien,<br>- Gewinnung, Beschaffung und Verarbeitung von Bodenschätzen und anderen Rohstoffen,<br>- Versorgung und Handel mit Energie,<br>- Errichtung, Betrieb und Nutzung von Transportsystemen für Energie,<br>- Versorgung mit Wasser und Behandlung von Abwasser,<br>- Erbringung von Dienstleistungen auf den vorgenannten Gebieten, einschließlich Energieeffizienzdienstleistungen.   |
|  |                          | diverse andere Aktionäre  | >99,00% | 1.730.709.473,28 € |  |
| Chemisches und Veterinäruntersuchungsamt Rhein-Ruhr-Wupper AöR | 330.000,00 €             | Stadt Duisburg  | 4,55%   | 15.000,00 €        | Die Untersuchungsanstalt führt für das Land und für die Kommunen nach Maßgabe der gesetzlichen Regelungen Probenahmen mit Ausnahme der Probenahmen, die von den Kreisordnungsbehörden durchgeführt werden, Untersuchungen und Kontrollen auf dem Gebiet des Lebensmittel- und Futtermittelrechts, der Tierseuchenbekämpfung, der Tiergesundheit und des Tierschutzes durch. Hierzu zählen auch Untersuchungen von kosmetischen Mitteln, Bedarfsgegenständen, Erzeugnissen der Weinwirtschaft sowie Tabakerzeugnissen. Die in Satz 1 und 2 genannten Tätigkeiten umfassen auch die Erstellung von Gutachten, Beurteilungen und Stellungnahmen, die in diesem Zusammenhang erforderlich sind. Darüber hinaus wurden der Untersuchungsanstalt die Durchführung vergleichbarer Aufgaben auf dem Gebiet des Gentechnikrechts und der Untersuchung von Tierarzneimitteln, mit Ausnahme der Untersuchung von Fertigarzneimitteln, übertragen. |
|  |                          | Land NRW  | 50,00%  | 165.000,00 €       |  |
|  |                          | Städte Düsseldorf, Essen, Krefeld, Mülheim an der Ruhr, Oberhausen, Remscheid, Solingen, Wuppertal, Kreise Wesel und Mettmann | 45,45%  | 150.000,00 €       |  |
| Zweckverband KDN - Dachverband kommunaler IT-Dienstleister     | 90.625,00 €              | Stadt Duisburg  | 3,45%   | 3.125,00 €         | Der Zweckverband betreibt für seine Mitglieder Rechenanlagen, Daten- und Kommunikationsnetze sowie IT-Dienste. Er entwickelt einzelne Komponenten und IT-Dienste, führt sie ein und pflegt sie. Er berät bei der Auswahl von Hard- und Software sowie bei der Entwicklung, Einführung und Pflege einzelner Komponenten durch die Mitglieder. Er beschafft Hard- und Software und erbringt Schulungsleistungen und Dienstleistungen zur Einführung und zum Betrieb von Informations- und Kommunikationstechnik. Der Zweckverband nimmt die gemeinsame Interessenvertretung seiner Mitglieder gegenüber staatlichen und kommunalen Behörden und Einrichtungen, der Privatwirtschaft und Verbänden wahr.  |
|  |                          | diverse andere Verbandsmitglieder   | 96,55%  | 87.500,00 €        |  |

| Name   | Beteiligungsverhältnisse |   |                           | Unternehmensziele / Erfüllung des öffentlichen Zwecks |   |
|--|--------------------------|---|---------------------------|---|---|
|  | gezeichnetes Kapital     | davon   |                           |   |   |
| PD - Berater der öffentlichen Hand GmbH                      | 2.004.000,00 €           | Stadt Duisburg<br>diverse andere  | 0,25%<br>99,75%           | 5.000,00 €<br>1.999.000,00 €                          | Gegenstand des Unternehmens ist die Investitions- und Modernisierungsberatung der Öffentlichen Hand, ausländischer Staaten und internationaler Organisationen, die die Voraussetzungen eines öffentlichen Auftraggebers i. S. d. § 99 Nr. 1 bis 3 GWB in seiner jeweils gültigen Fassung erfüllen sowie alle damit zusammenhängenden Geschäfte und Dienstleistungen. Durch diese Leistungen sollen die öffentlichen Stellen unterstützt werden, ihre Investitions- und Modernisierungsziele möglichst wirtschaftlich zu erreichen. Die Gesellschaft ist auch Kompetenzzentrum für langfristige Kooperationsmodelle sowohl der öffentlichen Hand mit privaten Unternehmen als auch zwischen öffentlichen Verwaltungen sowie für die Weiterentwicklung ihrer Grundlagen und Anwendungsbereiche. |
| d-NRW AöR  | 1.278.000,00 €           | Stadt Duisburg<br>Land NRW<br>diverse andere Gemeinden, Kreise und Landschaftsverbände des Landes NRW | 0,08%<br>78,25%<br>21,67% | 1.000,00 €<br>1.000.000,00 €<br>277.000,00 €          | Die Anstalt unterstützt ihre Träger und, soweit ohne Beeinträchtigung ihrer Aufgaben möglich, andere öffentliche Stellen beim Einsatz von Informationstechnik in der öffentlichen Verwaltung. Informationstechnische Leistungen, die der Wahrnehmung öffentlicher Aufgaben dienen, erbringt sie insbesondere im Rahmen von staatlich-kommunalen Kooperationsprojekten. Die Anstalt unterstützt den IT-Kooperationsrat bei der Erfüllung seiner Aufgaben nach § 21 des E-Government-Gesetzes NRW vom 8. Juli 2016.   |
| NRW.URBAN Kommunale Entwicklung GmbH                         | 100.000,00 €             | Stadt Duisburg<br>NRW.URBAN Service GmbH und andere Städte  | 1,00%<br>99,00%           | 1.000,00 €<br>99.000,00 €                             | Gegenstand der Gesellschaft ist die Erbringung von Dienstleistungen gegenüber den nordrhein-westfälischen Kommunen und kommunal nahestehenden Dritten, wie beispielsweise kommunalen Wirtschaftsförderungsgesellschaften und Stadtentwicklungsgesellschaften, in Zusammenhang mit der Baulandentwicklung sowie der Wahrnehmung von städtebaulichen Aufgaben, Maßnahmen der Stadtentwicklung und Strukturpolitik, Aufbereitung, Erschließung und Verwertung von Baulandflächen sowie verwandten Geschäften.  |
| Sparkassenzweckverband der Städte Duisburg und Kamp-Lintfort | kein Stammkapital        | Stadt Duisburg<br>Stadt Kamp-Lintfort   |                           |   | Der Verband fördert das Sparkassenwesen im Gebiet seiner Mitglieder. Die zu diesem Zweck von ihm betriebene Sparkasse führt den Namen „Sparkasse Duisburg“. Der Verband ist ihr Träger.   |
| Sparkasse Duisburg   |                          | Sparkassenzweckverband der Städte Duisburg und Kamp-Lintfort  |                           |   | Die Sparkasse Duisburg mit dem Sitz in Duisburg ist eine mündelsichere, dem gemeinen Nutzen dienende rechtsfähige Anstalt des öffentlichen Rechts. Sie führt ihre Geschäfte nach kaufmännischen Grundsätzen. Die Erzielung von Gewinn ist nicht Hauptzweck des Geschäftsbetriebes.  |

## **Steuerungsrelevante Beteiligungen**

Versorgung, Entsorgung und Verkehr



## U n t e r n e h m e n s d a t e n:

### **Kontakt:**

Bungertstraße 27  
47053 Duisburg

Telefon 0203 / 604-0  
Telefax 0203 / 604-2900  
[www.dvv.de](http://www.dvv.de)

### **Geschäftsführung:**

Herr Marcus Oliver Wittig (Vorsitzender)  
Herr Axel Prasch  
Herr Marcus Vunic

### **Aufsichtsrat:**

städtische Vertretung:

Herr Oberbürgermeister Sören Link (Vorsitzender)  
Ratsfrau Martina Ammann-Hilberath  
Ratsherr Wilhelm Bies  
Ratsfrau Andrea Demming-Rosenberg  
Ratsfrau Ilonka Frese  
Ratsherr Peter Ibe  
Ratsherr Thomas Mahlberg  
Ratsfrau Angelika Röder  
Ratsherr Bruno Sagurna  
Ratsfrau Angelika Wagner (bis 17.11.2020)

Arbeitnehmersvertretung:

Herr Holger Roth (stellv. Vorsitzender (ab 04.06.2020))  
Frau Zeynep Bicici  
Herr Joachim Block  
Herr Thomas Brauers  
Herr Uwe Ernst  
Herr Andreas Fieber  
Frau Martina Hüskes  
Herr Thomas Keuer  
Herr Volker Rayen  
Herr Michael Wischnewski

**Jahr der Gründung:**

1970

### **Aufgabenerfüllung, Leistungen, Konzernbeziehungen**

Die wirtschaftlichen Verhältnisse der DVV sind geprägt durch die Tätigkeit als geschäftsführende Holding für die Tochterunternehmen und durch Erfüllung von Querschnittfunktionen im Konzern.

Die wirtschaftliche Lage ergibt sich im Wesentlichen aus den Ergebnissen der Tochterunternehmen.

## Duisburger Versorgungs- und Verkehrsgesellschaft mbH (DVV)

---

Es bestehen mit SWDU, DVG, octeo, DCC und DU-IT Unternehmensverträge (Beherrschungsverträge mit Ergebnisabführungsvereinbarungen bzw. Ergebnisabführungsverträge), auf deren Basis die DVV den organisatorischen und finanziellen Einfluss auf die Entwicklung ihrer Töchter sichert.

### Wesentliche finanzielle Verflechtungen mit dem städtischen Haushalt

Der DVV-Finanzbedarf wird durch die Verlustabdeckung DVG und u. a. den SWDU-Gewinn (verringert um die Ausgleichsleistungen an den Partner) geprägt. Der DVV-Finanzbedarf wird durch Entnahme aus der Kapitalrücklage sowie aus anderen Gewinnrücklagen gedeckt. Die Kapitalrücklage selbst wird durch die im Wege der EU-konformen Bausteinfoinanzierung des Verkehrsverbundes Rhein-Ruhr (VRR) festgelegten Umlagenbeträge (Duisburg und mit bediente Städte) aufgefüllt.

|   | <b>2019</b> | <b>2020</b> |
|---|-------------|-------------|
|   | Mio. EUR    | Mio. EUR    |
| Einzahlung in die Kapitalrücklage der DVV | 15,5        | 28,7        |

### Public Corporate Governance Kodex (PCGK)

Die Entsprechenserklärung zum PCGK wurde auf der Internetseite der Stadtkämmerei der Stadt Duisburg unter dem Link <https://t1p.de/PCGK-Compliance> gesondert veröffentlicht.

Der **Jahresabschluss** wurde im Rat der Stadt Duisburg am 14.06.2021 mit DS 21-0650 behandelt.

#### Anlagen:

- Bilanz zum 31.12.2020
- Gewinn- und Verlustrechnung für das Geschäftsjahr 2020

# Bilanz

| Aktiva  | Anhang<br>Nr. | 31.12.2020<br>€       | 31.12.2019<br>€       |
|---|---------------|-----------------------|-----------------------|
| <b>A. Anlagevermögen</b>  | <b>1</b>      |                       |                       |
| I. Immaterielle Vermögensgegenstände<br>entgeltlich erworbene Konzessionen, gewerbliche<br>Schutzrechte und ähnliche Rechte und Werte sowie<br>Lizenzen an solchen Rechten und Werten |               | 2.963.100,00          | 3.724.672,00          |
| II. Sachanlagen   |               |                       |                       |
| 1. Grundstücke, grundstücksgleiche Rechte und Bauten<br>einschließlich der Bauten auf fremden Grundstücken  |               | 21.482.929,13         | 22.190.321,13         |
| 2. andere Anlagen, Betriebs- und Geschäftsausstattung   |               | 8.113.308,00          | 8.732.032,00          |
| 3. geleistete Anzahlungen und Anlagen im Bau  |               | 1.775.589,75          | 1.009.241,09          |
|   |               | <b>31.371.826,88</b>  | <b>31.931.594,22</b>  |
| III. Finanzanlagen  |               |                       |                       |
| 1. Anteile an verbundenen Unternehmen   |               | 162.598.627,84        | 161.134.178,24        |
| 2. Ausleihungen an verbundene Unternehmen   |               | 90.000.000,00         | 90.000.000,00         |
| 3. Beteiligungen  |               | 2.511.901,40          | 2.362.401,40          |
| 4. sonstige Ausleihungen  |               | 153.115,06            | 20.207.299,24         |
| 5. sonstige Finanzanlagen/Genossenschaften  |               | 1.595,37              | 1.595,37              |
|   |               | <b>255.265.239,67</b> | <b>273.705.474,25</b> |
|   |               | <b>289.600.166,55</b> | <b>309.361.740,47</b> |
| <b>B. Umlaufvermögen</b>  |               |                       |                       |
| I. Vorräte  | <b>2</b>      |                       |                       |
| 1. Roh-, Hilfs- und Betriebsstoffe  |               | 264.675,05            | 359.921,55            |
| 2. unfertige Leistungen   |               | 19.556,31             | 131.988,83            |
| 3. fertige Erzeugnisse und Waren  |               | 16.580,00             | 16.580,00             |
| 4. geleistete Anzahlungen   |               | 729.467,95            | 231.626,00            |
|   |               | <b>1.030.279,31</b>   | <b>740.116,38</b>     |
| II. Forderungen und sonstige Vermögensgegenstände   | <b>3</b>      |                       |                       |
| 1. Forderungen aus Lieferungen und Leistungen   |               | 1.749.666,30          | 2.438.160,02          |
| 2. Forderungen gegen verbundene Unternehmen   |               | 69.791.715,08         | 45.076.611,73         |
| 3. Forderungen gegen Unternehmen, mit denen ein<br>Beteiligungsverhältnis besteht   |               | 83.716,19             | 89.008,89             |
| 4. sonstige Vermögensgegenstände  |               | 49.771.661,49         | 23.189.286,74         |
|   |               | <b>121.396.759,06</b> | <b>70.793.067,38</b>  |
| III. Kassenbestand, Guthaben bei Kreditinstituten und Schecks   |               | 38.877.432,33         | 62.877.022,47         |
|   |               | <b>161.304.470,70</b> | <b>134.410.206,23</b> |
| <b>C. Rechnungsabgrenzungsposten</b>  | <b>4</b>      | <b>3.679.175,51</b>   | <b>2.689.598,28</b>   |
|   |               | <b>454.583.812,76</b> | <b>446.461.544,98</b> |

| Passiva   |  | Anhang<br>Nr. | 31.12.2020<br>€       | 31.12.2019<br>€       |
|-----------|--|---------------|-----------------------|-----------------------|
| <b>A.</b> | <b>Eigenkapital</b>  | 5             |                       |                       |
| I.        | Gezeichnetes Kapital   |               | 41.108.889,83         | 41.108.889,83         |
| II.       | Kapitalrücklage  |               | 181.963.436,82        | 181.963.436,82        |
| III.      | Gewinnrücklagen  |               |                       |                       |
|           | andere Gewinnrücklagen                                       |               | 48.051.261,85         | 48.051.261,85         |
|           |  |               | <b>271.123.588,50</b> | <b>271.123.588,50</b> |
| <b>B.</b> | <b>Rückstellungen</b>  |               |                       |                       |
| 1.        | Rückstellungen für Pensionen und ähnliche<br>Verpflichtungen | 6             | 17.149.115,85         | 15.015.188,16         |
| 2.        | Steuerrückstellungen   | 7             | 20.285.159,53         | 16.171.859,43         |
| 3.        | sonstige Rückstellungen                                      | 8             | 10.190.225,52         | 10.012.364,48         |
|           |  |               | <b>47.624.500,90</b>  | <b>41.199.412,07</b>  |
| <b>C.</b> | <b>Verbindlichkeiten</b>                                     | 9             |                       |                       |
| 1.        | Verbindlichkeiten gegenüber Kreditinstituten                 |               | 29.649.063,86         | 29.647.919,56         |
| 2.        | erhaltene Anzahlungen auf Bestellungen                       |               | 0,00                  | 686.079,00            |
| 3.        | Verbindlichkeiten aus Lieferungen<br>und Leistungen          |               | 2.934.072,25          | 4.920.558,99          |
| 4.        | Verbindlichkeiten gegenüber<br>verbundenen Unternehmen       |               | 91.424.131,39         | 92.148.682,64         |
| 5.        | sonstige Verbindlichkeiten                                   |               | 11.828.455,86         | 6.735.304,22          |
|           |  |               | <b>135.835.723,36</b> | <b>134.138.544,41</b> |
|           |  |               | <b>454.583.812,76</b> | <b>446.461.544,98</b> |

## Gewinn- und Verlustrechnung

|            |  | Anhang | 2020           |                       | 2019           |                       |
|------------|--|--------|----------------|-----------------------|----------------|-----------------------|
|            |  | Nr.    | €              | €                     | €              | €                     |
| 1.         | Umsatzerlöse   | 10     |                | 126.276.104,32        |                | 116.704.091,01        |
| 2.         | Erhöhung oder Verminderung des Bestandes an unfertigen Leistungen                        |        |                | -112.432,52           |                | -20.436,52            |
| 3.         | andere aktivierte Eigenleistungen  | 11     |                | 28.301,28             |                | 25.425,66             |
| 4.         | sonstige betriebliche Erträge  | 12     |                | 2.967.811,88          |                | 1.560.074,98          |
| <b>5.</b>  | <b>Gesamtleistung</b>  |        |                | <b>129.159.784,96</b> |                | <b>118.269.155,13</b> |
| 6.         | Materialaufw and   | 13     |                |                       |                |                       |
|            | a) Aufw endungen für Roh-, Hilfs- und Betriebsstoffe und für bezogene Waren              |        | -13.003.592,43 |                       | -13.701.071,30 |                       |
|            | b) Aufw endungen für bezogene Leistungen   |        | -60.693.283,76 | -73.696.876,19        | -56.217.902,98 | -69.918.974,28        |
| 7.         | Personalaufw and   | 14     |                |                       |                |                       |
|            | a) Löhne und Gehälter  |        | -21.432.302,05 |                       | -22.244.758,50 |                       |
|            | b) soziale Abgaben und Aufw endungen für Altersversorgung und Unterstützung              |        | -7.907.952,01  | -29.340.254,06        | -7.625.552,11  | -29.870.310,61        |
| 8.         | Abschreibungen   |        |                |                       |                |                       |
|            | Abschreibungen auf immaterielle Vermögensgegenstände des Anlagevermögens und Sachanlagen |        |                | -6.110.523,17         |                | -5.054.212,93         |
| 9.         | sonstige betriebliche Aufw endungen  | 15     |                | -13.770.184,52        |                | -12.441.124,13        |
| <b>10.</b> | <b>Betriebsergebnis vor Finanzergebnis und Steuern (EBIT)</b>                            |        |                | <b>6.241.947,02</b>   |                | <b>984.533,18</b>     |

|            |  | Anhang | 2020 |                       | 2019 |                       |
|------------|--|--------|------|-----------------------|------|-----------------------|
|            |  | Nr.    | €    | €                     | €    | €                     |
| 11.        | Erträge aus Beteiligungen                        |        |      | 6.737,12              |      | 15.376,06             |
| 12.        | Erträge aus Gewinnabführungsverträgen            |        |      | 42.737.892,07         |      | 32.670.294,28         |
| 13.        | Erträge aus Ausleihungen                         |        |      | 10.701,84             |      | 12.861,84             |
| 14.        | sonstige Zinsen und ähnliche Erträge             | 16     |      | 6.250.192,48          |      | 6.313.059,36          |
| 15.        | Abschreibungen auf Finanzanlagen                 |        |      | -9.999.999,00         |      | 0,00                  |
| 16.        | Aufwendungen aus Verlustübernahme                |        |      | -64.148.124,02        |      | -49.724.284,81        |
| 17.        | Zinsen und ähnliche Aufwendungen                 | 17     |      | -3.184.700,47         |      | -2.742.890,70         |
| <b>18.</b> | <b>Betriebsergebnis vor Steuern (EBT)</b>        |        |      | <b>-22.085.352,96</b> |      | <b>-12.471.050,79</b> |
| 19.        | Steuern vom Einkommen und vom Ertrag             | 18     |      | -6.468.517,26         |      | -2.877.235,43         |
| <b>20.</b> | <b>Ergebnis nach Steuern</b>                     |        |      | <b>-28.553.870,22</b> |      | <b>-15.348.286,22</b> |
| 21.        | sonstige Steuern                                 |        |      | -188.244,66           |      | -125.517,32           |
| <b>22.</b> | <b>Jahresfehlbetrag = Betriebsergebnis (EAT)</b> |        |      | <b>-28.742.114,88</b> |      | <b>-15.473.803,54</b> |
| 23.        | Entnahme aus der Kapitalrücklage                 |        |      | 28.742.114,88         |      | 15.473.803,54         |
| <b>24.</b> | <b>Bilanzgewinn</b>                              |        |      | <b>0,00</b>           |      | <b>0,00</b>           |

## Duisburger Versorgungs- und Verkehrsgesellschaft mbH – Konzern

---

Die DVV stellt gemäß § 290 HGB einen Konzernabschluss und einen Konzernlagebericht auf. Der Konzernabschluss der Duisburger Versorgungs- und Verkehrsgesellschaft mbH (DVV-Konzern) umfasst folgende Unternehmen:

- Duisburger Versorgungs- und Verkehrsgesellschaft mbH
- Stadtwerke Duisburg AG
- Duisburger Verkehrsgesellschaft AG
- octeo MULTISERVICES GmbH
- DCC Duisburg CityCom GmbH
- ThermoPlus WärmeDirektService GmbH Duisburg
- DU-IT Gesellschaft für Informationstechnologie Duisburg mbH
- Netze Duisburg GmbH
- Stadtwerke Duisburg Energiehandel GmbH
- energieGUT GmbH
- Fernwärme Duisburg GmbH
- Stadtwerke Duisburg Metering GmbH
- akuras GmbH
- Zoo Duisburg gGmbH
- WBDU Wasserbeschaffungsgesellschaft Duisburg mbH
- ID Quadrat Verwaltungsgesellschaft mbH (50 %)
- Innovative Immobilien Duisburg Düsseldorf ID Quadrat GmbH & Co. Betriebsgesellschaft KG (50 %)
- RheinEnergie-Stadtwerke Duisburg Windpark Verwaltungs-GmbH (50 %)
- Fernwärmeverbund Niederrhein Duisburg/Dinslaken GmbH & Co. KG (at Equity<sup>1</sup>)
- DEG Duisburger Einkaufsgesellschaft mbH (at Equity)
- Windpark Fleetmark II GmbH & Co. KG (at Equity)
- Windpark Staustein GmbH & Co. KG (at Equity)
- Windpark Koßdorf III GmbH & Co. KG (at Equity)

Im Berichtsjahr ist die WBDU erstmals vollkonsolidiert worden (bisher zu 50 %). Weiterhin sind die Windparks Staustein und Koßdorf III GmbH & Co. KG erstmalig at Equity einbezogen.

### Entwicklung der Beschäftigten im Konzern

|                      | 2019  | 2020  |
|----------------------|-------|-------|
| Stammpersonal        | Ist   | Ist   |
| ▪ DVV                | 269   | 266   |
| ▪ octeo              | 1.881 | 1.860 |
| ▪ akuras             | 72    | 108   |
| ▪ DCC                | 35    | 42    |
| ▪ DVG                | 791   | 770   |
| ▪ SWDU               | 526   | 567   |
| ▪ Netze Duisburg     | 511   | 560   |
| ▪ SWDU Metering      | 8     | 13    |
| ▪ energieGUT         | 9     | 9     |
| ▪ SWDU Energiehandel | 9     | 11    |
| ▪ ThermoPlus         | 6     | ---   |
| ▪ Zoo                | 145   | 147   |

---

<sup>1</sup> At Equity = Eigenkapitalspiegelbildmethode für Unternehmen, bei denen ein maßgeblicher Einfluss besteht

## Duisburger Versorgungs- und Verkehrsgesellschaft mbH – Konzern

---

|                                  |              |              |
|----------------------------------|--------------|--------------|
| <b>Beschäftigte im Konzern</b>   | <b>4.262</b> | <b>4.353</b> |
| ▪ darin enthaltene Auszubildende | 72           | 93           |

Alle übrigen in den Konzernabschluss einbezogenen Unternehmen beschäftigen keine eigenen Mitarbeiter\*innen.

Der **Konzernabschluss** wurde im Rat der Stadt Duisburg am 14.06.2021 mit DS 21-0650 behandelt.

### Anlagen:

- Bilanz zum 31.12.2020
- Gewinn- und Verlustrechnung für das Geschäftsjahr 2020



## Konzernbilanz

| Aktiva  | Anhang<br>Nr. | 31.12.2020<br>€         | 31.12.2019<br>€         |
|---|---------------|-------------------------|-------------------------|
| <b>A. Anlagevermögen</b>  | <b>1</b>      |                         |                         |
| I. Immaterielle Vermögensgegenstände<br>entgeltlich erworbene Konzessionen, gewerbliche<br>Schutzrechte und ähnliche Rechte und Werte sowie<br>Lizenzen an solchen Rechten und Werten |               | 5.583.422,97            | 5.058.222,88            |
| II. Sachanlagen   |               |                         |                         |
| 1. Grundstücke, grundstücksgleiche Rechte und Bauten<br>einschließlich der Bauten auf fremden Grundstücken  |               | 79.265.643,90           | 81.274.560,05           |
| 2. Erzeugungs-, Gewinnungs- und Bezugsanlagen   |               | 49.831.769,73           | 49.890.468,73           |
| 3. Umspannungs-, Umformungs- und Speicheranlagen  |               | 85.346.640,27           | 82.485.238,83           |
| 4. Verteilungsanlagen   |               | 321.327.974,49          | 297.168.668,17          |
| 5. Gleisanlagen, Streckenausrüstung und Sicherungsanlagen   |               | 29.661.722,00           | 30.736.863,00           |
| 6. Fahrzeuge für den Personenverkehr  |               | 22.705.406,00           | 29.033.084,00           |
| 7. Maschinen und maschinelle Anlagen  |               | 14.024.441,55           | 14.010.358,55           |
| 8. andere Anlagen und Betriebs- und Geschäftsausstattung  |               | 20.345.504,23           | 19.561.717,13           |
| 9. Tierbestand  |               | 50.000,00               | 50.000,00               |
| 10. geleistete Anzahlungen und Anlagen im Bau   |               | 158.274.865,68          | 125.347.534,39          |
|   |               | <b>780.833.967,85</b>   | <b>729.558.492,85</b>   |
| III. Finanzanlagen  |               |                         |                         |
| 1. Beteiligungen  |               | 45.982.788,93           | 52.270.284,38           |
| 2. sonstige Ausleihungen  |               | 785.860,77              | 20.940.480,83           |
| 3. sonstige Finanzanlagen/Genossenschaften  |               | 5.438,85                | 5.438,85                |
|   |               | <b>46.774.088,55</b>    | <b>73.216.204,06</b>    |
|   |               | <b>833.191.479,37</b>   | <b>807.832.919,79</b>   |
| <b>B. Umlaufvermögen</b>  |               |                         |                         |
| I. Vorräte  | <b>2</b>      |                         |                         |
| 1. Roh-, Hilfs- und Betriebsstoffe  |               | 7.931.025,08            | 7.872.304,66            |
| 2. unfertige Leistungen   |               | 1.093.474,72            | 688.087,30              |
| 3. fertige Erzeugnisse und Waren  |               | 54.751,22               | 34.454,61               |
| 4. geleistete Anzahlungen   |               | 1.279.539,80            | 761.383,60              |
| 5. Emissionsrechte  |               | 9.878.465,01            | 6.216.801,58            |
|   |               | <b>20.237.255,83</b>    | <b>15.573.031,75</b>    |
| II. Forderungen und sonstige Vermögensgegenstände   | <b>3</b>      |                         |                         |
| 1. Forderungen aus Lieferungen und Leistungen   |               | 98.495.561,04           | 98.015.507,35           |
| 2. Forderungen gegen Unternehmen, mit denen ein<br>Beteiligungsverhältnis besteht   |               | 387.719,44              | 89.853,11               |
| 3. sonstige Vermögensgegenstände  |               | 91.990.291,87           | 73.683.158,79           |
|   |               | <b>190.873.572,35</b>   | <b>171.788.519,25</b>   |
| III. Kassenbestand und Guthaben bei Kreditinstituten  | <b>4</b>      | 49.895.860,88           | 71.262.847,32           |
|   |               | <b>261.006.689,06</b>   | <b>258.624.398,32</b>   |
| <b>C. Rechnungsabgrenzungsposten</b>  | <b>5</b>      | <b>4.789.902,96</b>     | <b>4.052.592,80</b>     |
| <b>D. Aktive latente Steuern</b>  |               | <b>5.456.736,48</b>     | <b>5.539.451,80</b>     |
|   |               | <b>1.104.444.807,87</b> | <b>1.076.049.362,71</b> |

| Passiva  | Anhang<br>Nr. | 31.12.2020<br>€         | 31.12.2019<br>€         |
|--|---------------|-------------------------|-------------------------|
| <b>A. Eigenkapital</b>   | 6             |                         |                         |
| I. Gezeichnetes Kapital  |               | 41.108.889,83           | 41.108.889,83           |
| II. Kapitalrücklage  |               | 208.603.436,82          | 211.580.043,60          |
| III. Gew innrücklagen  |               |                         |                         |
| 1. gesetzliche Rücklage  |               | 5.066.948,75            | 5.066.948,75            |
| 2. andere Gew innrücklagen   |               | 123.070.342,15          | 105.334.018,73          |
|  |               | 128.137.290,90          | 110.400.967,48          |
| IV. nicht beherrschende Anteile  | 7             | 58.684.164,12           | 56.274.664,12           |
|  |               | <b>436.533.781,67</b>   | <b>419.364.565,03</b>   |
| <b>B. Passivischer Unterschiedsbetrag</b>  | 8             | <b>2.740.540,65</b>     | <b>1.257.899,74</b>     |
| <b>C. Sonderposten für Investitionszuschüsse und unentgeltlich ausgegebene Schadstoffemissionsrechte</b> |               |                         |                         |
| 1. Sonderposten für unentgeltlich ausgegebene Schadstoffemissionsrechte                                  |               | 1,00                    | 1,00                    |
| 2. Sonderposten für Investitionszuschüsse  |               | 14.029.510,73           | 12.348.837,26           |
|  |               | <b>14.029.511,73</b>    | <b>12.348.838,26</b>    |
| <b>D. Erhaltene Baukostenzuschüsse</b>   | 9             | <b>41.137.528,24</b>    | <b>40.591.211,43</b>    |
| <b>E. Rückstellungen</b>   | 10            |                         |                         |
| 1. Rückstellungen für Pensionen und ähnliche Verpflichtungen   |               | 42.369.548,08           | 38.961.178,86           |
| 2. Steuerrückstellungen  |               | 21.115.628,27           | 16.611.985,49           |
| 3. sonstige Rückstellungen   |               | 214.886.850,45          | 202.255.867,22          |
|  |               | <b>278.372.026,80</b>   | <b>257.829.031,57</b>   |
| <b>F. Verbindlichkeiten</b>  | 11            |                         |                         |
| 1. Verbindlichkeiten gegenüber Kreditinstituten  |               | 194.807.429,88          | 213.465.786,05          |
| 2. erhaltene Anzahlungen auf Bestellungen  |               | 1.888.826,94            | 2.274.045,10            |
| 3. Verbindlichkeiten aus Lieferungen und Leistungen  |               | 67.985.968,53           | 78.864.577,59           |
| 4. Verbindlichkeiten gegenüber Unternehmen, mit denen ein Beteiligungsverhältnis besteht                 |               | 4.118.559,44            | 5.023.319,39            |
| 5. sonstige Verbindlichkeiten  |               | 60.506.481,63           | 44.296.724,49           |
|  |               | <b>329.307.266,42</b>   | <b>343.924.452,62</b>   |
| <b>G. Rechnungsabgrenzungsposten</b>   |               | <b>2.324.152,36</b>     | <b>733.364,06</b>       |
|  |               | <b>1.104.444.807,87</b> | <b>1.076.049.362,71</b> |

## Konzern-Gewinn- und Verlustrechnung

|            |  | Anhang<br>Nr. | 2020<br>€         | €                       | 2019<br>€         | €                       |
|------------|--|---------------|-------------------|-------------------------|-------------------|-------------------------|
| 1.         | Umsatzerlöse   | 12            | 1.843.402.549,34  |                         | 1.561.494.513,62  |                         |
|            | abzgl. Strom- und Gassteuer  |               | -32.070.323,01    | 1.811.332.226,33        | -32.901.254,90    | 1.528.593.258,72        |
| 2.         | Erhöhung oder Verminderung des Bestandes an unfertigen Leistungen                        |               |                   | 112.709,89              |                   | -275.115,60             |
| 3.         | andere aktivierte Eigenleistungen  |               |                   | 18.683.742,53           |                   | 18.129.453,94           |
| 4.         | sonstige betriebliche Erträge  |               |                   | 40.641.319,22           |                   | 30.100.605,79           |
| <b>5.</b>  | <b>Gesamtleistung</b>  |               |                   | <b>1.870.769.997,97</b> |                   | <b>1.576.548.202,85</b> |
| 6.         | Materialaufw and   |               |                   |                         |                   |                         |
|            | a) Aufw endungen für Roh-, Hilfs- und Betriebsstoffe und für bezogene Waren              |               | -1.293.615.555,06 |                         | -1.025.150.605,90 |                         |
|            | b) Aufw endungen für bezogene Leistungen   |               | -219.212.643,96   | -1.512.828.199,02       | -212.515.880,95   | -1.237.666.486,85       |
| 7.         | Personalaufw and   | 13            |                   |                         |                   |                         |
|            | a) Löhne und Gehälter  |               | -174.590.584,85   |                         | -171.348.307,48   |                         |
|            | b) soziale Abgaben und Aufw endungen für Altersversorgung und Unterstützung              |               | -48.258.184,79    | -222.848.769,64         | -47.722.098,14    | -219.070.405,62         |
| 8.         | Abschreibungen   |               |                   |                         |                   |                         |
|            | Abschreibungen auf immaterielle Vermögensgegenstände des Anlagevermögens und Sachanlagen |               |                   | -58.502.572,31          |                   | -56.241.753,61          |
| 9.         | sonstige betriebliche Aufw endungen  |               |                   | -49.344.278,38          |                   | -41.650.484,47          |
| <b>10.</b> | <b>Betriebsergebnis vor Finanzergebnis und Steuern (EBIT)</b>                            |               |                   | <b>27.246.178,62</b>    |                   | <b>21.919.072,30</b>    |

|            | Anhang<br>Nr.  | 2020<br>€ | €                    | 2019<br>€ | €                    |
|------------|--|-----------|----------------------|-----------|----------------------|
| 11.        | Erträge aus assoziierten Unternehmen                 |           | 425.861,61           |           | 568.934,46           |
| 12.        | Erträge aus Beteiligungen                            |           | 1.276.674,28         |           | 1.308.996,65         |
| 13.        | Erträge aus Ausleihungen des Finanzanlagevermögens   |           | 65.980,69            |           | 117.169,68           |
| 14.        | sonstige Zinsen und ähnliche Erträge                 | 14        | 1.210.577,57         |           | 1.268.722,39         |
| 15.        | Abschreibungen auf Finanzanlagen                     |           | -18.117.715,54       |           | -14.030.743,31       |
| 16.        | Aufwendungen aus Verlustübernahme                    |           | -257.423,60          |           | -11.658,60           |
| 17.        | Zinsen und ähnliche Aufwendungen                     | 15        | -7.394.844,32        |           | -8.548.648,59        |
| <b>18.</b> | <b>Betriebsergebnis vor Steuern (EBT)</b>            |           | <b>4.455.289,31</b>  |           | <b>2.591.844,98</b>  |
| 19.        | Steuern vom Einkommen und vom Ertrag                 | 16        |                      |           |                      |
|            | a) sonstige Ertragssteuern                           |           | -9.029.179,42        |           | -3.984.303,15        |
|            | b) Latente Steuern                                   |           | -82.715,32           |           | -3.914.457,17        |
|            |  |           | -9.111.894,74        |           | 69.845,98            |
| <b>20.</b> | <b>Ergebnis nach Steuern</b>                         |           | <b>-4.656.605,43</b> |           | <b>-1.322.612,19</b> |
| 21.        | sonstige Steuern                                     |           | -2.119.300,72        |           | -2.238.444,50        |
| <b>22.</b> | <b>Jahresfehlbetrag<br/>= Betriebsergebnis (EAT)</b> |           | <b>-6.775.906,15</b> |           | <b>-3.561.056,69</b> |
| 23.        | nicht beherrschende Anteile                          |           | -11.014.582,12       |           | -4.496.140,07        |
| 24.        | Entnahme aus der Kapitalrücklage                     |           | 17.790.488,27        |           | 8.057.196,76         |
| <b>25.</b> | <b>Bilanzgewinn</b>                                  |           | <b>0,00</b>          |           | <b>0,00</b>          |

# Stadtwerke Duisburg AG (SWDU)

---

## U n t e r n e h m e n s d a t e n:

### **Kontakt:**

Bungertstraße 27  
47053 Duisburg

Telefon 0203 / 604-0

Telefax 0203 / 604-2900

[www.stadtwerke-duisburg.de](http://www.stadtwerke-duisburg.de)

### **Vorstand:**

Herr Marcus Oliver Wittig (Vorsitzender)  
Herr Axel Prasch  
Herr Andreas Gutschek

### **Aufsichtsrat:**

städtische Vertretung:

Herr Oberbürgermeister Sören Link (Vorsitzender)  
Ratsherr Binali Demir (ab 25.06.2020)  
Herr Kenan Ilhan (bis 25.06.2020)  
Herr Bürgermeister Volker Mosblech  
Frau Angelika Röder (ab 25.06.2020)  
Herr Marvin Rosenberger  
Ratsfrau Dr. Nazan Şirin (bis 25.06.2020)  
Ratsherr Manfred Slykers (bis 18.11.2020)  
Ratsherr Thomas Susen  
Ratsherr Jürgen te Paß (bis 30.10.2020)

weitere Vertretung:

Herr Dr. Jürgen Gröner  
Herr Oliver Henrichs  
Frau Dr. Martina Sanfleber

Arbeitnehmervertretung:

Herr Joachim Block (stellv. Vorsitzender)  
Herr Reinhold Armbruster (ab 25.06.2020)  
Herr Uwe Ernst (bis 25.06.2020)  
Herr Andreas Kalla  
Herr Holger Laube (ab 25.06.2020)  
Herr Armin Oehlhof (bis 25.06.2020)  
Herr Werner Pusch (bis 25.06.2020)  
Herr Holger Roth  
Herr Michael Siepmann (ab 25.06.2020)  
Herr Hans-Joachim Sulberg (bis 25.06.2020)  
Herr Dirk Tenhaken  
Frau Anke Urbaniak (ab 25.06.2020)  
Herr Jan-Eric van Voorn  
Herr Norbert Wollhöfer

**Jahr der Gründung:**

1970

## Stadtwerke Duisburg AG (SWDU)

---

### Aufgabenerfüllung, Leistungen

In der Sparte Wasser betreibt die SWDU im gesamten Stadtgebiet das örtliche Verteilernetz zur allgemeinen Versorgung. Für die Sparten Strom und Gas betreibt die Tochtergesellschaft Netze Duisburg GmbH das örtliche Verteilernetz zur allgemeinen Versorgung. Das Fernwärmenetz wird von der Tochtergesellschaft Fernwärme Duisburg GmbH betrieben.

Die SWDU hat in 2020 Strom sowohl fremdbezogen als auch in eigenen Wärmekraftwerken produziert. In der Sparte Gas bestehen keine eigenen Erzeugungsanlagen. Die SWDU ist im Stadtgebiet Duisburg Grundversorger für beide Energiearten.

Das verteilte Wasser wird sowohl in eigenen Anlagen gewonnen, wie auch von anderen Wasserversorgungsunternehmen bezogen.

In der Sparte Fernwärme ist das Endkundengeschäft seit 2013 an die Fernwärme Duisburg GmbH übertragen. In 2017 wurden die Fernwärmeversorgungsanlagen in die Fernwärme Duisburg GmbH eingebracht. Die von der SWDU in 2020 abgegebene Fernwärme entstammt überwiegend aus Kraft-Wärme-Kopplung in den eigenen Heizkraftwerken und daneben aus eigener Frischwärmeerzeugung sowie aus Fremdbezug.

Es bestehen mit der Netze Duisburg GmbH, der Fernwärme Duisburg GmbH, der ThermoPlus WärmeDirektService GmbH, der energieGUT GmbH und der SWDU Energiehandel GmbH Unternehmensverträge (Beherrschungsverträge mit Ergebnisabführungsvereinbarungen bzw. Ergebnisabführungsverträge), auf deren Basis die SWDU den organisatorischen und finanziellen Einfluss auf ihre Töchter sichert.

|   | <u>2019</u> | <u>2020</u> |
|---|-------------|-------------|
| <b>Durchschnittliche Zahl der Beschäftigten</b> | <b>526</b>  | <b>567</b>  |
| ▪ Stammpersonal                                 | 468         | 493         |
| ▪ Auszubildende                                 | 58          | 74          |

### Wesentliche finanzielle Verflechtungen mit dem städtischen Haushalt

Neben der Gewinnabführung an die Holdinggesellschaft DVV werden Konzessionsabgaben erwirtschaftet, die an die Stadt für die Nutzung der gemeindlichen Wege gezahlt werden.

|  | <u>2019</u> | <u>2020</u> |
|--|-------------|-------------|
| <u>Konzessionsabgabe</u> (nur für Wasser, in Mio. EUR) | 9,0         | 9,7         |

Infolge der Ausgliederung der Strom- und Gasnetze mit Rückwirkung zum 01.01.2015 ist die Netze Duisburg GmbH seit 2015 Schuldnerin der Konzessionsabgaben für Strom und Gas. In **2020** erhielt die Stadt Duisburg hierfür **18,3 Mio. EUR** (2019: 18,0 Mio. EUR).

### **Public Corporate Governance Kodex (PCGK)**

Die Entsprechenserklärung zum PCGK wurde auf der Internetseite der Stadtkämmerei der Stadt Duisburg unter dem Link <https://t1p.de/PCGK-Compliance> gesondert veröffentlicht.

Der **Jahresabschluss** wurde im Rat der Stadt Duisburg am 14.06.2021 mit DS 21-0650 behandelt.

### Anlagen:

- Bilanz zum 31.12.2020
- Gewinn- und Verlustrechnung für das Geschäftsjahr 2020

# Bilanz

| Aktiva  | Anhang<br>Nr. | 31.12.2020<br>€       | 31.12.2019<br>€       |
|---|---------------|-----------------------|-----------------------|
| <b>A. Anlagevermögen</b>  | <b>1</b>      |                       |                       |
| I. Immaterielle Vermögensgegenstände<br>entgeltlich erworbene Konzessionen, gewerbliche<br>Schutzrechte und ähnliche Rechte und Werte sowie<br>Lizenzen an solchen Rechten und Werten |               | 142.281,94            | 50.007,94             |
| II. Sachanlagen   |               |                       |                       |
| 1. Grundstücke, grundstücksgleiche Rechte und Bauten<br>einschließlich der Bauten auf fremden Grundstücken  |               | 32.943.958,97         | 33.155.161,86         |
| 2. Erzeugungs-, Gewinnungs- und Bezugsanlagen   |               | 49.662.261,00         | 49.693.291,00         |
| 3. Umspannungs-, Umformungs- und Speicheranlagen  |               | 24.070.872,00         | 22.870.778,00         |
| 4. Verteilungsanlagen   |               | 102.665.655,00        | 100.770.154,00        |
| 5. andere Anlagen, Betriebs- und Geschäftsausstattung   |               | 4.030.291,00          | 4.991.013,00          |
| 6. geleistete Anzahlungen und Anlagen im Bau  |               | 19.902.054,04         | 17.636.540,27         |
|   |               | <b>233.275.092,01</b> | <b>229.116.938,13</b> |
| III. Finanzanlagen  |               |                       |                       |
| 1. Anteile an verbundenen Unternehmen   |               | 187.785.329,56        | 187.785.329,56        |
| 2. Ausleihungen an verbundene Unternehmen   |               | 67.250.000,00         | 41.500.000,00         |
| 3. Beteiligungen  |               | 29.571.972,40         | 37.840.129,40         |
| 4. sonstige Ausleihungen  |               | 428.027,19            | 503.965,50            |
| 5. sonstige Finanzanlagen/Genossenschaftsanteile  |               | 151,13                | 151,13                |
|   |               | <b>285.035.480,28</b> | <b>267.629.575,59</b> |
|   |               | <b>518.452.854,23</b> | <b>496.796.521,66</b> |
| <b>B. Umlaufvermögen</b>  |               |                       |                       |
| I. Vorräte  | <b>2</b>      |                       |                       |
| 1. Roh-, Hilfs- und Betriebsstoffe  |               | 689.014,45            | 865.512,09            |
| 2. fertige Erzeugnisse und Waren  |               | 21.900,00             | 15.714,00             |
| 3. geleistete Anzahlungen   |               | 6.000,00              | 4.000,00              |
| 4. Emissionsrechte  |               | 9.878.465,01          | 6.216.801,58          |
|   |               | <b>10.595.379,46</b>  | <b>7.102.027,67</b>   |
| II. Forderungen und sonstige Vermögensgegenstände   | <b>3</b>      |                       |                       |
| 1. Forderungen aus Lieferungen und Leistungen   |               | 48.364.092,76         | 57.289.909,26         |
| 2. Forderungen gegen verbundene Unternehmen   |               | 20.299.657,27         | 41.372.077,06         |
| 3. Forderungen gegen Unternehmen, mit denen ein<br>Beteiligungsverhältnis besteht   |               | 425.861,61            | 569.829,15            |
| 4. sonstige Vermögensgegenstände  |               | 22.367.703,02         | 27.388.687,89         |
|   |               | <b>91.457.314,66</b>  | <b>126.620.503,36</b> |
| III. Kassenbestand, Guthaben bei Kreditinstituten und Schecks   | <b>4</b>      | 3.534.114,98          | 3.499.511,28          |
|   |               | <b>105.586.809,10</b> | <b>137.222.042,31</b> |
| <b>C. Rechnungsabgrenzungsposten</b>  | <b>5</b>      | <b>987.260,30</b>     | <b>1.211.240,96</b>   |
|   |               | <b>625.026.923,63</b> | <b>635.229.804,93</b> |



| Passiva  |  | Anhang<br>Nr. | 31.12.2020<br>€       | 31.12.2019<br>€       |
|--|--|---------------|-----------------------|-----------------------|
| <b>A. Eigenkapital</b>   |  | 6             |                       |                       |
| I. Gezeichnetes Kapital  |  |               | 43.459.809,90         | 43.459.809,90         |
| II. Kapitalrücklage  |  |               | 25.564.594,06         | 25.564.594,06         |
| III. Gewinnrücklagen   |  |               |                       |                       |
| 1. gesetzliche Rücklage  |  |               | 4.345.980,99          | 4.345.980,99          |
| 2. andere Gewinnrücklagen  |  |               | 133.015.579,75        | 130.015.579,75        |
|  |  |               | 137.361.560,74        | 134.361.560,74        |
|  |  |               | <b>206.385.964,70</b> | <b>203.385.964,70</b> |
| <b>B. Sonderposten für unentgeltlich ausgegebene Schadstoffemissionsrechte</b>           |  | 7             | 1,00                  | 1,00                  |
| <b>C. Erhaltene Baukostenzuschüsse</b>   |  | 8             | <b>8.706.464,00</b>   | <b>8.796.647,00</b>   |
| <b>D. Rückstellungen</b>   |  | 9             |                       |                       |
| 1. Rückstellungen für Pensionen und ähnliche Verpflichtungen                             |  |               | 9.112.397,23          | 8.415.891,70          |
| 2. sonstige Rückstellungen   |  |               | 124.657.238,97        | 119.024.468,53        |
|  |  |               | <b>133.769.636,20</b> | <b>127.440.360,23</b> |
| <b>E. Verbindlichkeiten</b>  |  | 10            |                       |                       |
| 1. Verbindlichkeiten gegenüber Kreditinstituten  |  |               | 65.450.166,41         | 78.417.167,70         |
| 2. erhaltene Anzahlungen auf Bestellungen  |  |               | 5.860,00              | 6.660,00              |
| 3. Verbindlichkeiten aus Lieferungen und Leistungen                                      |  |               | 50.191.705,29         | 60.706.037,81         |
| 4. Verbindlichkeiten gegenüber verbundenen Unternehmen                                   |  |               | 133.004.893,80        | 132.226.596,42        |
| 5. Verbindlichkeiten gegenüber Unternehmen, mit denen ein Beteiligungsverhältnis besteht |  |               | 3.508.946,95          | 3.850.244,98          |
| 6. sonstige Verbindlichkeiten  |  |               | 23.989.211,66         | 20.386.067,60         |
|  |  |               | <b>276.150.784,11</b> | <b>295.592.774,51</b> |
| <b>F. Rechnungsabgrenzungsposten</b>   |  |               | <b>14.073,62</b>      | <b>14.057,49</b>      |
|  |  |               | <b>625.026.923,63</b> | <b>635.229.804,93</b> |

## Gewinn- und Verlustrechnung

|            |  | Anhang | 2020              |                         | 2019             |                         |
|------------|--|--------|-------------------|-------------------------|------------------|-------------------------|
|            |  | Nr.    | €                 | €                       | €                | €                       |
| 1.         | Umsatzerlöse   | 11     | 1.602.745.442,62  |                         | 1.323.151.778,03 |                         |
|            | abzgl. Strom- und Gassteuer  |        | -27.374.507,96    | 1.575.370.934,66        | -28.031.297,42   | 1.295.120.480,61        |
| 2.         | Erhöhung oder Verminderung des Bestandes an fertigen Erzeugnissen                        |        |                   | 6.186,00                |                  | -1.160,00               |
| 3.         | andere aktivierte Eigenleistungen  |        |                   | 511.861,75              |                  | 451.081,25              |
| 4.         | sonstige betriebliche Erträge  | 12     |                   | 15.777.145,57           |                  | 12.448.395,12           |
| <b>5.</b>  | <b>Gesamtleistung</b>  |        |                   | <b>1.591.666.127,98</b> |                  | <b>1.308.018.796,98</b> |
| 6.         | Materialaufw and   | 13     |                   |                         |                  |                         |
|            | a) Aufw endungen für Roh-, Hilfs- und Betriebsstoffe und für bezogene Waren              |        | -1.254.336.864,28 |                         | -967.184.514,01  |                         |
|            | b) Aufw endungen für bezogene Leistungen   |        | -212.535.141,08   | -1.466.872.005,36       | -232.004.519,20  | -1.199.189.033,21       |
| 7.         | Personalaufw and   | 14     |                   |                         |                  |                         |
|            | a) Löhne und Gehälter  |        | -38.038.727,64    |                         | -39.047.622,03   |                         |
|            | b) soziale Abgaben und Aufw endungen für Altersversorgung und Unterstützung              |        | -10.873.628,43    | -48.912.356,07          | -11.283.275,01   | -50.330.897,04          |
| 8.         | Abschreibungen   |        |                   |                         |                  |                         |
|            | Abschreibungen auf immaterielle Vermögensgegenstände des Anlagevermögens und Sachanlagen |        |                   | -14.096.030,84          |                  | -14.450.093,18          |
| 9.         | sonstige betriebliche Aufw endungen  | 15     |                   | -25.402.816,37          |                  | -20.784.727,28          |
| <b>10.</b> | <b>Betriebsergebnis vor Finanzergebnis und Steuern (EBIT)</b>                            |        |                   | <b>36.382.919,34</b>    |                  | <b>23.264.046,27</b>    |

|            |   | Anhang<br>Nr. | 2020<br>€            | € | 2019<br>€            | € |
|------------|---|---------------|----------------------|---|----------------------|---|
| <b>10.</b> | <b>Betriebsergebnis vor Finanzergebnis und Steuern (EBIT)</b>                   |               | <b>36.382.919,34</b> |   | <b>23.264.046,27</b> |   |
| 11.        | Erträge aus Beteiligungen   |               | 1.697.663,92         |   | 1.837.655,54         |   |
| 12.        | Erträge aus Gew innabführungsverträgen  |               | 32.702.304,76        |   | 33.907.761,39        |   |
| 13.        | Erträge aus Ausleihungen des Finanzanlagevermögens                              |               | 2.121.317,15         |   | 2.417.276,63         |   |
| 14.        | sonstige Zinsen und ähnliche Erträge  | 16            | 1.391.320,84         |   | 1.193.776,84         |   |
| 15.        | Abschreibungen auf Finanzanlagen  |               | -8.119.222,94        |   | -14.028.743,31       |   |
| 16.        | Aufw endungen aus Verlustübernahme  |               | -11.658,60           |   | -11.658,60           |   |
| 17.        | Zinsen und ähnliche Aufw endungen   | 17            | -8.798.428,82        |   | -9.870.364,34        |   |
| <b>18.</b> | <b>Betriebsergebnis vor Steuern (EBT)</b>                                       |               | <b>57.366.215,65</b> |   | <b>38.709.750,42</b> |   |
| 19.        | Steuern vom Einkommen und vom Ertrag  | 18            | -1.919.320,64        |   | -1.187.251,09        |   |
| <b>20.</b> | <b>Ergebnis nach Steuern</b>  |               | <b>55.446.895,01</b> |   | <b>37.522.499,33</b> |   |
| 21.        | sonstige Steuern  | 19            | -1.592.748,28        |   | -1.458.088,81        |   |
| <b>22.</b> | <b>Ergebnis vor Ergebnisabführung/Verlustübernahme = Betriebsergebnis (EAT)</b> |               | <b>53.854.146,73</b> |   | <b>36.064.410,52</b> |   |
| 23.        | Aufgrund eines Gew innabführungsvertrages abgeführter Gew inn                   |               | -50.854.146,73       |   | -34.314.410,52       |   |
| <b>24.</b> | <b>Jahresüberschuss</b>   |               | <b>3.000.000,00</b>  |   | <b>1.750.000,00</b>  |   |
| 25.        | Einstellung in andere Gew innrücklagen  |               | -3.000.000,00        |   | -1.750.000,00        |   |
| <b>26.</b> | <b>Bilanzgew inn</b>  |               | <b>0,00</b>          |   | <b>0,00</b>          |   |

## U n t e r n e h m e n s d a t e n:

### **Kontakt:**

Bungertstraße 27  
47053 Duisburg

Telefon 0203 / 604-0  
Telefax 0203 / 604-2900  
[www.dvg-duisburg.de](http://www.dvg-duisburg.de)

### **Vorstand:**

Herr Marcus Oliver Wittig (Vorsitzender)  
Herr Axel Prasch  
Herr Klaus-Peter Wandelenus (bis 31.12.2020)

### **Aufsichtsrat:**

städtische Vertretung:

Ratsherr Herbert Mettler (Vorsitzender)  
Ratsherr Dieter Lieske (stellv. Vorsitzender)  
Herr Heiko Blumenthal (Mandat des OB)  
Ratsherr Jürgen Edel  
Ratsherr Mirze Edis  
Ratsherr Karlheinz Hagenbuck  
Ratsherr Frank Heidenreich  
Ratsherr Elmar Klein

Arbeitnehmervertretung:

Frau Kerstin Schütte (stellv. Vorsitzende (ab 05.03.2020))  
Herr Hans-Peter Boschen  
Herr Georg Kanzen (ab 06.02.2020)  
Herr Thomas Keuer  
Herr Klaus-Dieter Povsic  
Herr Volker Rayen  
Herr Michael Wischnewski

**Jahr der Gründung:**

1940

### **Aufgabenerfüllung, Leistungen**

Die DVG erfüllt ihre Aufgabe als Nahverkehrsdienstleister im Linien-, Auftrags- und Sonderverkehr, darüber hinaus wird die Infrastruktur (z. B. Schienenstrecken, Haltestellen) betreut und die Verkehrsüberwachung und -disposition für den gesamten öffentlichen Nahverkehr in Duisburg wahrgenommen. Insgesamt werden 47 Linien bedient, davon 9 als Gemeinschaftslinien mit benachbarten Verkehrsunternehmen (NIAG; STOAG; Rheinbahn) betrieben.

Grenzüberschreitender Nahverkehr besteht zu den Städten Oberhausen, Mülheim, Düsseldorf, Krefeld, Moers und Dinslaken.

## Duisburger Verkehrsgesellschaft AG (DVG)

---

|   | <u>2019</u> | <u>2020</u> |
|---|-------------|-------------|
| Nutzkilometer (in Mio. km)                      | 13,6        | 14,3        |
| Platzkilometer (in Mio. km)                     | 1.559,1     | 1.612,5     |
| Beförderte Personen (in Mio. Personen)          | 60,7        | 52,8        |
|   | <u>2019</u> | <u>2020</u> |
| <b>Durchschnittliche Zahl der Beschäftigten</b> | <b>791</b>  | <b>770</b>  |
| ▪ Stammpersonal                                 | 779         | 758         |
| ▪ Auszubildende                                 | 12          | 12          |

### Wesentliche finanzielle Verflechtungen mit dem städtischen Haushalt

Die Verlustabdeckung der DVG erfolgt über die Holdinggesellschaft Duisburger Versorgungs- und Verkehrsgesellschaft mbH (siehe DVV) auf Basis der EU-konformen Finanzierungsrichtlinie des Zweckverbandes Verkehrsverbund Rhein-Ruhr (VRR) und in Verbindung mit dem Öffentlichen Dienstleistungsauftrag der Stadt Duisburg gegenüber der DVG.

### Public Corporate Governance Kodex (PCGK)

Die Entsprechenserklärung zum PCGK wurde auf der Internetseite der Stadtkämmerei der Stadt Duisburg unter dem Link <https://t1p.de/PCGK-Compliance> gesondert veröffentlicht.

Der **Jahresabschluss** wurde im Rat der Stadt Duisburg am 14.06.2021 mit DS 21-0650 behandelt.

### Anlagen:

- Bilanz zum 31.12.2020
- Gewinn- und Verlustrechnung für das Geschäftsjahr 2020

# Bilanz

| Aktiva  | Anhang<br>Nr. | 31.12.2020<br>€       | 31.12.2019<br>€       |
|---|---------------|-----------------------|-----------------------|
| <b>A. Anlagevermögen</b>  | <b>1</b>      |                       |                       |
| I. Immaterielle Vermögensgegenstände  |               |                       |                       |
| entgeltlich erworbene Konzessionen, gewerbliche Schutzrechte und ähnliche Rechte und Werte sowie Lizenzen an solchen Rechten und Werten |               | 25.502,00             | 0,00                  |
| II. Sachanlagen   |               |                       |                       |
| 1. Grundstücke, grundstücksgleiche Rechte und Bauten einschließlich der Bauten auf fremden Grundstücken                                 |               | 3.488.398,54          | 3.930.278,54          |
| 2. Umspannungs-, Umformungs- und Speicheranlagen  |               | 303.735,00            | 339.768,00            |
| 3. Gleisanlagen, Streckenausrüstung und Sicherungsanlagen   |               | 29.661.722,00         | 30.736.863,00         |
| 4. Fahrzeuge für den Personenverkehr  |               | 22.705.406,00         | 29.033.084,00         |
| 5. Maschinen und maschinelle Anlagen  |               | 199.947,00            | 211.379,00            |
| 6. andere Anlagen, Betriebs- und Geschäftsausstattung   |               | 2.451.522,00          | 2.371.796,00          |
| 7. geleistete Anzahlungen und Anlagen im Bau  |               | 93.066.233,39         | 81.854.338,68         |
|   |               | <b>151.876.963,93</b> | <b>148.477.507,22</b> |
| III. Finanzanlagen  |               |                       |                       |
| 1. Beteiligungen  |               | 2.084,02              | 2.084,02              |
| 2. sonstige Ausleihungen  |               | 204.718,52            | 229.216,09            |
| 3. sonstige Finanzanlagen   |               | 150,00                | 150,00                |
|   |               | <b>206.952,54</b>     | <b>231.450,11</b>     |
|   |               | <b>152.109.418,47</b> | <b>148.708.957,33</b> |
| <b>B. Umlaufvermögen</b>  |               |                       |                       |
| I. Vorräte  |               |                       |                       |
| 1. Roh-, Hilfs- und Betriebsstoffe  |               | 3.247.868,94          | 3.424.257,46          |
| 2. unfertige Erzeugnisse, unfertige Leistungen  |               | 25.599,76             | 81.490,93             |
| 3. geleistete Anzahlungen   |               | 542.740,35            | 525.757,60            |
|   |               | <b>3.816.209,05</b>   | <b>4.031.505,99</b>   |
| II. Forderungen und sonstige Vermögensgegenstände   | <b>2</b>      |                       |                       |
| 1. Forderungen aus Lieferungen und Leistungen   |               | 9.105.051,25          | 3.361.857,91          |
| 2. Forderungen gegen verbundene Unternehmen   |               | 69.969.029,35         | 62.883.662,95         |
| 3. sonstige Vermögensgegenstände  |               | 1.246.316,51          | 1.139.344,03          |
|   |               | <b>80.320.397,11</b>  | <b>67.384.864,89</b>  |
| III. Kassenbestand, Guthaben bei Kreditinstituten   |               | 907.024,71            | 883.023,56            |
|   |               | <b>85.043.630,87</b>  | <b>72.299.394,44</b>  |
| <b>C. Rechnungsabgrenzungsposten</b>  |               | <b>8.311,50</b>       | <b>8.225,98</b>       |
|   |               | <b>237.161.360,84</b> | <b>221.016.577,75</b> |

| Passiva   |  | Anhang | 31.12.2020            | 31.12.2019            |
|-----------|--|--------|-----------------------|-----------------------|
|           |  | Nr.    | €                     | €                     |
| <b>A.</b> | <b>Eigenkapital</b>  |        |                       |                       |
| I.        | Gezeichnetes Kapital   | 3      | 7.158.086,34          | 7.158.086,34          |
| II.       | Kapitalrücklage  | 4      | 72.900.000,00         | 66.900.000,00         |
| III.      | Gewinnrücklagen  |        |                       |                       |
|           | 1. gesetzliche Rücklage  |        | 715.808,63            | 715.808,63            |
|           | 2. andere Gewinnrücklagen  |        | 690.769,06            | 690.769,06            |
|           |  |        | 1.406.577,69          | 1.406.577,69          |
|           |  |        | <b>81.464.664,03</b>  | <b>75.464.664,03</b>  |
| <b>B.</b> | <b>Rückstellungen</b>  |        |                       |                       |
|           | 1. Rückstellungen für Pensionen und ähnliche Verpflichtungen                             |        | 8.853.453,00          | 8.576.895,00          |
|           | 2. sonstige Rückstellungen   | 5      | 37.012.259,94         | 30.822.779,15         |
|           |  |        | <b>45.865.712,94</b>  | <b>39.399.674,15</b>  |
| <b>C.</b> | <b>Verbindlichkeiten</b>   | 6      |                       |                       |
|           | 1. Verbindlichkeiten gegenüber Kreditinstituten  |        | 91.496.631,52         | 94.998.330,79         |
|           | 2. erhaltene Anzahlungen auf Bestellungen  |        | 30.421,90             | 18.253,14             |
|           | 3. Verbindlichkeiten aus Lieferungen und Leistungen                                      |        | 2.627.096,28          | 3.098.267,68          |
|           | 4. Verbindlichkeiten gegenüber verbundenen Unternehmen                                   |        | 666.992,07            | 662.766,98            |
|           | 5. Verbindlichkeiten gegenüber Unternehmen, mit denen ein Beteiligungsverhältnis besteht |        | 0,00                  | 1.765,96              |
|           | 6. sonstige Verbindlichkeiten  |        | 13.162.289,44         | 7.101.573,35          |
|           |  |        | <b>107.983.431,21</b> | <b>105.880.957,90</b> |
| <b>D.</b> | <b>Rechnungsabgrenzungsposten</b>  | 7      | <b>1.847.552,66</b>   | <b>271.281,67</b>     |
|           |  |        | <b>237.161.360,84</b> | <b>221.016.577,75</b> |

## Gewinn- und Verlustrechnung

|            |  | Anhang | 2020           |                       | 2019           |                       |
|------------|--|--------|----------------|-----------------------|----------------|-----------------------|
|            |  | Nr.    | €              | €                     | €              | €                     |
| 1.         | Umsatzerlöse   | 8      |                | 64.504.743,72         |                | 78.252.500,79         |
| 2.         | Erhöhung oder Verminderung des Bestands an fertigen und unfertigen Erzeugnissen          |        |                | -54.440,23            |                | -559.924,33           |
| 3.         | andere aktivierte Eigenleistungen  |        |                | 1.171.115,23          |                | 782.289,80            |
| 4.         | sonstige betriebliche Erträge  | 9      |                | 11.885.592,56         |                | 7.813.269,19          |
| <b>5.</b>  | <b>Gesamtleistung</b>  |        |                | <b>77.507.011,28</b>  |                | <b>86.288.135,45</b>  |
| 6.         | Materialaufw and   | 10     |                |                       |                |                       |
|            | a) Aufw endungen für Roh-, Hilfs- und Betriebsstoffe und für bezogene Waren              |        | -11.213.338,72 |                       | -10.911.099,05 |                       |
|            | b) Aufw endungen für bezogene Leistungen   |        | -61.684.333,16 | -72.897.671,88        | -54.403.275,92 | -65.314.374,97        |
| 7.         | Personalaufw and   | 11     |                |                       |                |                       |
|            | a) Löhne und Gehälter  |        | -37.598.710,50 |                       | -39.093.920,05 |                       |
|            | b) soziale Abgaben und Aufw endungen für Altersversorgung und Unterstützung              |        | -10.596.984,30 | -48.195.694,80        | -10.818.033,13 | -49.911.953,18        |
| 8.         | Abschreibungen   |        |                |                       |                |                       |
|            | Abschreibungen auf immaterielle Vermögensgegenstände des Anlagevermögens und Sachanlagen |        |                | -13.163.129,72        |                | -12.431.565,02        |
| 9.         | sonstige betriebliche Aufw endungen  | 12     |                | -6.976.853,93         |                | -7.275.360,48         |
| <b>10.</b> | <b>Betriebsergebnis vor Finanzergebnis und Steuern (EBIT)</b>                            |        |                | <b>-63.726.339,05</b> |                | <b>-48.645.118,20</b> |
| 11.        | Erträge aus Beteiligungen  |        |                | 0,00                  |                | 72,00                 |
| 12.        | Erträge aus Ausleihungen des Finanzanlagevermögens                                       |        |                | 15.158,58             |                | 28.936,20             |
| 13.        | sonstige Zinsen und ähnliche Erträge   | 13     |                | 1.891.596,35          |                | 1.664.319,85          |
| 14.        | Abschreibungen auf Finanzanlagen und auf Wertpapiere des Umlaufvermögens                 |        |                | 1.506,40              |                | -2.000,00             |
| 15.        | Zinsen und ähnliche Aufw endungen  | 13     |                | -1.987.122,97         |                | -2.372.100,92         |
| <b>16.</b> | <b>Betriebsergebnis vor Steuern (EBT)</b>  |        |                | <b>-63.805.200,69</b> |                | <b>-49.325.891,07</b> |
| 17.        | sonstige Steuern   |        |                | -97.158,33            |                | -398.393,74           |
| <b>18.</b> | <b>Ergebnis vor Ergebnisabführung/ Verlustübernahme = Betriebsergebnis (EAT)</b>         |        |                | <b>-63.902.359,02</b> |                | <b>-49.724.284,81</b> |
| 19.        | Erträge aus Verlustübernahme   |        |                | 63.902.359,02         |                | 49.724.284,81         |
| <b>20.</b> | <b>Jahresüberschuss</b>  |        |                | <b>0,00</b>           |                | <b>0,00</b>           |



### U n t e r n e h m e n s d a t e n:

#### **Kontakt:**

Landfermannstraße 6  
47051 Duisburg

Telefon 0203 / 30525-0  
Telefax 0203 / 30525-25  
[www.duisburgkontor.de](http://www.duisburgkontor.de)

#### **Geschäftsführung:**

Herr Uwe Kluge  
Herr Beigeordneter Thomas Krützberg (bis 30.04.2020)  
Frau Beigeordnete Astrid Neese (ab 01.05.2020)

#### **Aufsichtsrat:**

städtische Vertretung:

Herr Bürgermeister Manfred Osenger (Vorsitzender)  
Ratsfrau Ellen Pflug (stellv. Vorsitzende) (bis 15.11.2020)  
Ratsfrau Gertrud Bettges (stellv. Vorsitzende) (ab 16.11.2020)  
Herr Stadtdirektor und Stadtkämmerer  
Martin Murrack (Mandat des OB) (bis 15.11.2020)  
Herr Beigeordneter Andree Haack (Mandat des OB)  
(ab 16.11.2020)  
Ratsherr Haluk Aksu (ab 16.11.2020)  
Ratsherr Oliver Alefs (ab 16.11.2020)  
Ratsherr Wolfgang Bißling (bis 15.11.2020)  
Ratsfrau Betül Cerrah (bis 15.11.2020)  
Ratsherr Rainer Holfeld (ab 16.11.2020)  
Ratsherr Mahmut Keteci (bis 15.11.2020)  
Ratsfrau Iris Seeligmann-Pfennings (bis 15.11.2020)  
Ratsfrau Dr. Nazan Sirin (ab 16.11.2020)  
Ratsfrau Britta Söntgerath (bis 15.11.2020)  
Ratsherr Udo Steinke (ab 16.11.2020)  
Ratsfrau Daniela Stürmann (ab 16.11.2020)  
Ratsfrau Susanne Zander

Arbeitnehmervertretung:

Frau Brigitte Heinecke (bis 15.11.2020)  
Frau Ingrid Balzer (bis 15.11.2020)  
Herr Marc Engel (ab 16.11.2020)  
Herr Tim Frederic Rößler (ab 16.11.2020)

#### **Jahr der Gründung:**

1987

#### **Aufgabenerfüllung, Leistungen**

Die Duisburg Kontor GmbH betreibt das Fleischzentrum und den Großmarkt, außerdem führt sie die Wochenmärkte und den Marina-Markt durch.

Die Gesellschaft führt auch Veranstaltungen im Interesse der Stadt Duisburg durch (Beecker Kir-  
mes, Weihnachtsmarkt, Matjesfest u.a.). Zur Förderung und Unterstützung der touristischen Qua-

## Duisburg Kontor GmbH (DK)

---

litäten der Stadt Duisburg informiert die Abteilung Tourismus Besucher und Gäste über alle Einrichtungen und Angebote, vermittelt Hotelzimmer, organisiert Stadtrundfahrten und Themenführungen und präsentiert die Stadt auf Tagungen, Messen und Kongressen. Mit der Tourist Information (ehemals RUHR.VISITORCENTER) wird die touristische Anlaufstelle für Bürger\*innen und Besucher\*innen der Stadt betrieben, in der auch Eintrittskarten sowie Merchandising-Artikel verkauft werden.

|   | <b><u>2019</u></b> | <b><u>2020</u></b> |
|---|--------------------|--------------------|
| Wochenmärkte (Standorte)                        | 28                 | 28                 |
| Mieter Großmarkt                                | 30                 | 30                 |
| Mieter Fleischzentrum                           | 22                 | 22                 |
| Veranstaltungen                                 | 13                 | 1                  |
|   | <b><u>2019</u></b> | <b><u>2020</u></b> |
| <b>Durchschnittliche Zahl der Beschäftigten</b> | <b>79</b>          | <b>69</b>          |
| ▪ Stammpersonal *                               | 75                 | 65                 |
| ▪ Auszubildende                                 | 4                  | 4                  |

\* 2020 incl. 27 Aushilfen

### **Wesentliche finanzielle Verflechtungen mit dem städtischen Haushalt**

Der Zuschuss der Stadt Duisburg betrug in 2020 TEUR 2.771, dieser enthält einen coronabedingten Sonderzuschuss i. H. v. TEUR 1.020.

### **Public Corporate Governance Kodex (PCGK)**

Die Entsprechenserklärung zum PCGK wurde auf der Internetseite der Stadtkämmerei der Stadt Duisburg unter dem Link <https://t1p.de/PCGK-Compliance> gesondert veröffentlicht.

Der **Jahresabschluss** wurde im Rat der Stadt Duisburg am 14.06.2021 mit DS 21-0657 behandelt.

### Anlagen:

- Bilanz zum 31.12.2020
- Gewinn- und Verlustrechnung für das Geschäftsjahr 2020

**Bilanz zum 31. Dezember 2020**

| <b>Aktiva</b>   | 31.12.2020          | 31.12.2019          |  | 31.12.2020          | 31.12.2019          |
|---|---------------------|---------------------|--|---------------------|---------------------|
|   | €                   | €                   |  | €                   | €                   |
| <b>A. Anlagevermögen</b>  |                     |                     | <b>A. Eigenkapital</b>                                       |                     |                     |
| I. <u>Immaterielle Vermögensgegenstände</u>   |                     |                     | I. <u>Gezeichnetes Kapital</u>                               | 5.794.828,79        | 5.794.828,79        |
| Entgeltlich erworbene Konzessionen, gewerbliche Schutzrechte und ähnliche Rechte und Werte sowie Lizenzen an solchen Rechten und Werten | 136.875,50          | 128.291,50          | II. <u>Kapitalrücklage</u>                                   | 2.762.889,40        | 2.318.488,90        |
| II. <u>Sachanlagen</u>  |                     |                     | III. <u>Verlustvortrag</u>                                   | - 4.687.065,72      | - 1.942.665,22      |
| 1. Grundstücke, grundstücksgleiche Rechte und Bauten einschließlich der Bauten auf fremden Grundstücken                                 | 4.434.973,17        | 4.790.864,21        | IV. <u>Jahresüberschuss/-fehlbetrag</u>                      | 20.775,84           | - 2.744.400,50      |
| 2. Technische Anlagen und Maschinen   | 85.861,00           | 105.592,09          |  | 3.891.428,31        | 3.426.251,97        |
| 3. Andere Anlagen, Betriebs- und Geschäftsausstattung   | 566.169,50          | 533.421,00          | <b>B. Sonderposten für Zuschüsse und Zulagen</b>             | 1.273.457,83        | 1.363.919,15        |
| 4. Geleistete Anzahlungen und Anlagen im Bau  | 0,50                | 0,50                |  |                     |                     |
|   | 5.223.879,67        | 5.558.169,30        | <b>C. Rückstellungen</b>                                     |                     |                     |
| <b>B. Umlaufvermögen</b>  |                     |                     | 1. Rückstellungen für Pensionen und ähnliche Verpflichtungen | 1.351.110,00        | 1.164.239,00        |
| I. <u>Vorräte</u>   |                     |                     | 2. Sonstige Rückstellungen                                   | 269.626,59          | 229.302,63          |
| 1. Roh-, Hilfs- und Betriebsstoffe  | 69.195,73           | 41.776,77           | <b>D. Verbindlichkeiten</b>                                  |                     |                     |
| 2. Fertige Erzeugnisse und Waren  | 40.185,40           | 28.764,23           | 1. Verbindlichkeiten gegenüber Kreditinstituten              | 326.837,13          | 437.572,58          |
| II. <u>Forderungen und sonstige Vermögensgegenstände</u>  |                     |                     | 2. Erhaltene Anzahlungen auf Bestellungen                    | 0,00                | 40,34               |
| 1. Forderungen aus Lieferungen und Leistungen   | 49.472,60           | 186.184,58          | 3. Verbindlichkeiten aus Lieferungen und Leistungen          | 162.286,68          | 505.115,37          |
| 2. Forderungen gegen verbundene Unternehmen   | 102.450,19          | 159.908,32          | 4. Verbindlichkeiten gegenüber verbundenen Unternehmen       | 237.088,98          | 229.795,14          |
| 3. Sonstige Vermögensgegenstände  | 150.001,89          | 526.260,88          | 5. Verbindlichkeiten gegenüber Gesellschaftern               | 556,02              | 46.836,26           |
| III. <u>Kassenbestand und Guthaben bei Kreditinstituten</u>   | 2.244.733,20        | 1.065.516,45        | 6. Sonstige Verbindlichkeiten                                | 356.176,10          | 173.683,58          |
| <b>C. Rechnungsabgrenzungsposten</b>  | 6.775,07            | 16.066,69           | - davon aus Steuern:   |                     |                     |
|   |                     |                     | 41.130,22 € (i.V. 60.558,49 €)                               |                     |                     |
|   |                     |                     | - davon im Rahmen der sozialen Sicherheit:                   |                     |                     |
|   |                     |                     | 9.440,62 € (i.V. 2.509,24 €)                                 |                     |                     |
|   |                     |                     | <b>E. Rechnungsabgrenzungsposten</b>                         | 18.126,11           | 5.891,20            |
|   | <b>7.886.693,75</b> | <b>7.582.647,22</b> |  | <b>7.886.693,75</b> | <b>7.582.647,22</b> |

Duisburg Kontor GmbH  
47051 Duisburg

**Gewinn- und Verlustrechnung**  
**für das Geschäftsjahr**  
**vom 01. Januar 2020 bis zum 31. Dezember 2020**

|   | 2020             | 2019                  |
|---|------------------|-----------------------|
|   | €                | €                     |
| 1. Umsatzerlöse   | 4.057.384,18     | 5.641.290,93          |
| 2. Sonstige betriebliche Erträge  | 202.382,51       | 74.450,26             |
| 3. Materialaufwand  |                  |                       |
| a) Aufwendungen für Roh-, Hilfs- und Betriebsstoffe   | 51.404,48        | 120.824,88            |
| b) Aufwendungen für bezogene Leistungen   | 1.632.382,12     | 2.067.606,60          |
| 4. Personalaufwand  |                  |                       |
| a) Löhne und Gehälter   | 2.131.996,00     | 2.115.722,38          |
| b) Soziale Abgaben und Aufwendungen für Altersversorgung und für Unterstützung<br>- davon für Altersversorgung:<br>291.182,43 € (i.V. 269.961,69 €) | 721.776,64       | 705.821,71            |
| 5. Abschreibungen auf immaterielle Vermögensgegenstände des Anlagevermögens und Sachanlagen   | 580.561,22       | 2.856.094,94          |
| 6. Sonstige betriebliche Aufwendungen   | 1.717.238,39     | 1.967.455,70          |
| 7. Sonstige Zinsen und ähnliche Erträge   | 2.763,14         | 92,65                 |
| 8. Zinsen und ähnliche Aufwendungen<br>- davon aus Aufzinsung:<br>85.895,00 € (i.V. 98.072,00 €)  | 105.091,23       | 123.813,39            |
| 9. Steuern vom Einkommen und vom Ertrag   | - 685,57         | 17.061,04             |
| 10. Ergebnis nach Steuern   | - 2.677.234,68   | - 4.258.566,80        |
| 11. Sonstige Steuern  | 72.989,48        | 72.946,37             |
| 12. Erträge aus Verlustübernahme  | 2.771.000,00     | 1.587.112,67          |
| <b>13. Jahresüberschuss/-fehlbetrag</b>   | <b>20.775,84</b> | <b>- 2.744.400,50</b> |

### U n t e r n e h m e n s d a t e n:

**Kontakt:**

Alte Ruhrorter Straße 42 - 52  
47119 Duisburg

Telefon 0203 / 803-0  
Telefax 0203 / 803-436  
[www.duisport.de](http://www.duisport.de)

**Vorstand:**

Herr Erich Staake (Vorsitzender)  
Herr Prof. Thomas Schlipköther  
Herr Markus Bangen

**Aufsichtsrat:**

städtische Vertretung: Herr Stadtdirektor und Stadtkämmerer Martin Murrack  
(stellv. Vorsitzender)  
Ratsherr Thomas Susen (ruhendes Mandat ab 24.06.2020)  
Ratsherr Udo Vohl

## weitere Vertretung:

Herr Dr. Hendrik Schulte (Vorsitzender)  
Herr Dr. Patrik Opdenhövel (stellv. Vorsitzender)  
Herr Martin Gräf (ruhendes Mandat bis 24.06.2020)  
Frau Susanne Elsässer  
Herr Winfried Pudenz  
Herr Dr. Tobias Traupel

## Arbeitnehmervertretung:

Herr Karl-Heinz Wich-Kuhnlein (stellv. Vorsitzender)  
Herr Ulrich Brottmann  
Frau Katrin Floryszczak  
Frau Nadine Krischer

**Jahr der Gründung:**

1926

**Aufgabenerfüllung, Leistungen (duisport-Gruppe)**

Die Duisburger Hafen AG ist die Eigentums- und Managementgesellschaft des Duisburger Hafens (duisport). Als führende Logistikkreuzung in Zentraleuropa und Gateway zu den europäischen Märkten vernetzt der weltweit größte Binnenhafen effizient und multimodal internationale Güterverkehre. Die Kombination von vorteilhafter geografischer Lage, guten Standortbedingungen und einem umfassenden logistischen Know-how bildet dabei die Grundlage, auf der die duisport-Gruppe als Partner der Industrie- und Logistikwirtschaft eigene Beiträge zur Optimierung von Transportketten von Industrie und Handel leistet.

Als Partner der Unternehmen aus Industrie und Logistik bietet die duisport-Gruppe vielfältige logistische Dienstleistungen sowie maßgeschneiderte Lösungen für ihre Kunden. Das Produktportfolio von duisport umfasst vier wesentliche Geschäftsbereiche: Infra- und Suprastruktur, Logistische Dienstleistungen, Verpackungslogistik und Kontraktlogistik. Mit diesem breit gefächerten

## Duisburger Hafen AG (duisport)

---

Angebot verfolgt die duisport-Gruppe das Ziel, sich stabil und zukunftsfähig aufzustellen – vorzugsweise in Zusammenarbeit mit den Unternehmen, die sich im Duisburger Hafen angesiedelt haben bzw. die Leistungen der duisport-Gruppe nutzen.

Mehr als 300 logistikorientierte Unternehmen sind im Duisburger Hafen ansässig. Insgesamt hängen in Duisburg rd. 50.000 Arbeitsplätze vom Hafen ab.

Größe des Hafens: Grundfläche 1.550 ha, 19 Hafenbecken mit über 180 ha Wasserfläche, 37 km Uferlänge, davon 16 km Umschlagufer mit Gleisanschluss.

| <b>Leistungen Güterumschlag</b>       | <b>2019</b> | <b>2020</b> | Veränderung |           |
|---------------------------------------|-------------|-------------|-------------|-----------|
|                                       |             |             | absolut     | in %      |
| <b>- Mio. Tonnen -</b>                |             |             |             |           |
| Schiffsverkehr                        | 13,8        | 13,1        | -0,7        | -5        |
| Bahnverkehr                           | 16,9        | 16,5        | -0,4        | -2        |
| <b>Gesamtumschlag Schiff und Bahn</b> | <b>30,7</b> | <b>29,6</b> | <b>-1,1</b> | <b>-4</b> |
| Zu- und Nachlauf per LKW              | 30,4        | 29,4        | -1,0        | -3        |
| <b>Gesamtgüterumschlag</b>            | <b>61,1</b> | <b>59,0</b> | <b>-2,1</b> | <b>-3</b> |

### Konzernbeziehungen

Die Duisburger Hafen AG stellt gem. § 290 HGB einen Konzernabschluss und einen Konzernlagebericht auf. Zum Kreis der vollkonsolidierten Unternehmen gehören neben der Duisburger Hafen AG 27 Gesellschaften:

- o voll konsolidiert:
  - Hafen Duisburg-Rheinhausen GmbH
  - duisport agency GmbH
  - dfl duisport facility logistics GmbH
  - duisport rail GmbH
  - LOGPORT Logistic-Center Duisburg GmbH
  - Grundstücksgesellschaft Südhafen mbH
  - duisport consult GmbH
  - Navigare Stauerei- und Speditionen GmbH
  - startport GmbH
  - Bohnen Logistik GmbH & Co. KG
  - RBL Reiner Bohnen Logistik GmbH
  - BVG Verwaltungs-GmbH
  - duisport packing logistics GmbH
  - dpl International N. V.
  - duisport industrial packing service (Wuxi) Co. Ltd.
  - duisport packing logistics India Pvt. Ltd
  - Duisport Agency Polska Sp. z o.o
  - BREEZE Industrial Packing GmbH
  - dpl Chemnitz GmbH
  - dpl Weinzierl Verpackungen GmbH
  - Weinzierl Beteiligungs-GmbH
  - Holz Weinzierl Fertigungen GmbH & Co. KG
  - Hafen Duisburg/Amsterdam Beteiligungsgesellschaft mbH

## Duisburger Hafen AG (duisport)

---

- Distri Rail B.V
- Umschlag Terminal Marl GmbH & Co. KG
- Umschlag Terminal Marl Verwaltungs-GmbH
- E.I.L.S. Emballages Industriels Logistique & Services SAS
- o quotal einbezogen:
  - logport ruhr GmbH
  - dev.log GmbH
  - MASSLOG GmbH
  - myGermany-Store powered by duisport GmbH
- o at equity einbezogen:
  - DIT Duisburg Intermodal Terminal GmbH
  - Duisport Gateway Terminal GmbH
  - Heavylift Terminal Duisburg GmbH
  - DIG Duisburger Infrastrukturgesellschaft mbH

Mit Wirkung ab dem 01.01.2020 wurde die Gesellschaft E.I.L.S. und mit Wirkung ab dem 01.09.2020 die Distri Rail (Erwerb von weiteren 25,1 % der Anteile) im Rahmen der Vollkonsolidierung in den Konzernabschluss der duisport wegen faktischer Beherrschung einbezogen.

Ebenfalls mit Wirkung zum 01.01.2020 sind weitere 20,0 % der Anteile an der BREEZE erworben worden, die nunmehr ebenfalls vollkonsolidiert wird.

Im September 2020 hat die Duisburger Hafen AG gemeinsam mit der myGermany GmbH das Gemeinschaftsunternehmen myGermany-Store powered by duisport GmbH gegründet (je 50 %), das neu quotal im Konzernabschluss berücksichtigt wird.

### Wichtige Unternehmensverträge

Beherrschungs- und Ergebnisabführungsverträge bestehen im Berichtsjahr mit den Tochtergesellschaften dpl Chemnitz GmbH, Hafen Duisburg-Rheinhausen GmbH, dfl duisport facility logistics GmbH, duisport rail GmbH und duisport agency GmbH.

| <b>Durchschnittliche Zahl der Beschäftigten</b> | <b><u>2019</u></b> | <b><u>2020</u></b> |
|---|--------------------|--------------------|
| Stammpersonal                                   |                    |                    |
| ▪ Duisburger Hafen AG                           | 220                | 225                |
| ▪ Bohnen GmbH & Co. KG                          | 150                | 163                |
| ▪ dfl duisport facility logistics GmbH          | 116                | 108                |
| ▪ duisport rail GmbH                            | 90                 | 90                 |
| ▪ RBL Bohnen                                    | 55                 | 56                 |
| ▪ duisport agency GmbH                          | 42                 | 40                 |
| ▪ Umschlag Terminal Marl GmbH & Co. KG          | 31                 | 28                 |
| ▪ Duisport Agency Polska                        | 2                  | 3                  |
| ▪ LOGPORT                                       | 1                  | 1                  |
| ▪ MASSLOG                                       | 3                  | 9                  |
| ▪ startport                                     | 1                  | 2                  |
| ▪ duisport packing logistics GmbH (dpl)         | 283                | 263                |
| ▪ dpl Weinzierl                                 | 105                | 96                 |
| ▪ dpl Chemnitz GmbH                             | 87                 | 90                 |
| ▪ E.I.L.S.                                      | 68                 | 67                 |
| ▪ Holz Weinzierl Fertigungen GmbH & Co. KG      | 50                 | 48                 |

## Duisburger Hafen AG (duisport)

---

|                                  |              |              |
|----------------------------------|--------------|--------------|
| ▪ BREEZE                         | 25           | 24           |
| ▪ Distri Rail                    | ---          | 14           |
| ▪ dpl India                      | 3            | 2            |
| <b>Beschäftigte im Konzern</b>   | <b>1.332</b> | <b>1.329</b> |
| ▪ darin enthaltene Auszubildende | 52           | 54           |

### Wesentliche finanzielle Verflechtungen mit dem städtischen Haushalt

Die Hauptversammlung beschließt auf Vorschlag des Aufsichtsrates über die Verwendung des Bilanzergebnisses. Für das Geschäftsjahr 2020 ist am 25.06.2021 beschlossen worden, einen Betrag von brutto 4,5 Mio. EUR an die Aktionäre auszuschütten. Die Stadt erhält entsprechend ihrer Beteiligungsquote hiervon einen Anteil von brutto 1,5 Mio. EUR.

### Public Corporate Governance Kodex (PCGK)

Die Gesellschaft wendet den PCGK des Landes Nordrhein-Westfalen an.

Der **Jahresabschluss** wurde im Rat der Stadt Duisburg am 14.06.2021 mit DS 21-0669 behandelt.

### Anlagen:

- Bilanz zum 31.12.2020
- Gewinn- und Verlustrechnung für das Geschäftsjahr 2020
- Konzern-Bilanz zum 31.12.2020
- Konzern-Gewinn- und Verlustrechnung für das Geschäftsjahr 2020



Duisburger Hafen Aktiengesellschaft, Duisburg  
Bilanz zum 31. Dezember 2020

| Aktiva   | 31.12.2019     |                |
|--|----------------|----------------|
|  | EUR            | EUR            |
| <b>A. Anlagevermögen</b>   |                |                |
| <b>I. Immaterielle Vermögensgegenstände</b>  |                |                |
| 1. Entgeltlich erworbene gewerbliche Schutzrechte und ähnliche Rechte und Werte sowie Lizenzen an solchen Rechten und Werten | 754.682,40     | 1.225.803,14   |
| 2. Geleistete Anzahlungen  | 618.745,68     | 336.139,20     |
|  | 1.373.428,08   | 1.561.942,34   |
| <b>II. Sachanlagen</b>   |                |                |
| 1. Grundstücke und Bauten  | 78.591.248,09  | 79.394.409,40  |
| 2. Technische Anlagen und Maschinen  | 7.693.950,08   | 8.178.926,45   |
| 3. Andere Anlagen, Betriebs- und Geschäftsausstattung  | 3.257.796,84   | 2.522.544,55   |
| 4. Geleistete Anzahlungen und Anlagen im Bau   | 1.655.487,79   | 2.115.667,06   |
|  | 91.198.482,80  | 92.211.547,46  |
| <b>III. Finanzanlagen</b>  |                |                |
| 1. Anteile an verbundenen Unternehmen  | 54.659.546,62  | 55.613.510,95  |
| 2. Ausleihungen an verbundene Unternehmen  | 129.859.365,86 | 123.732.943,71 |
| 3. Beteiligungen   | 26.456.893,06  | 11.960.572,32  |
| 4. Ausleihungen an Unternehmen, mit denen ein Beteiligungsverhältnis besteht   | 8.961.566,75   | 7.616.248,62   |
|  | 219.937.372,29 | 198.923.275,60 |
|  | 312.509.283,17 | 292.696.765,40 |
| <b>B. Umlaufvermögen</b>   |                |                |
| <b>I. Vorräte</b>  |                |                |
| 1. Roh-, Hilfs- und Betriebsstoffe   | 11.238,28      | 11.076,48      |
| 2. Unfertige Leistungen  | 977.292,34     | 1.260.494,34   |
| 3. Waren   | 8.584,42       | 8.584,42       |
|  | 997.115,04     | 1.280.155,24   |
| <b>II. Forderungen und sonstige Vermögensgegenstände</b>   |                |                |
| 1. Forderungen aus Lieferungen und Leistungen  | 596.528,11     | 757.008,35     |
| 2. Forderungen gegen verbundene Unternehmen  | 13.770.483,68  | 14.983.358,37  |
| 3. Forderungen gegen Unternehmen, mit denen ein Beteiligungsverhältnis besteht   | 1.140.815,17   | 1.436.404,52   |
| 4. Sonstige Vermögensgegenstände   | 1.797.439,50   | 379.108,59     |
|  | 17.305.266,46  | 17.555.879,83  |
| <b>III. Kassenbestand und Guthaben bei Kreditinstituten</b>  | 11.270.571,00  | 8.936.657,85   |
|  | 29.572.952,50  | 27.772.692,92  |
| <b>C. Rechnungsabgrenzungsposten</b>   | 47.880,00      | 174.314,27     |
|  | 342.130.115,67 | 320.643.772,59 |

| Passiva   | 31.12.2019     |                |
|---|----------------|----------------|
|   | EUR            | EUR            |
| <b>A. Eigenkapital</b>                                    |                |                |
| <b>I. Gezeichnetes Kapital</b>                            | 46.020.000,00  | 46.020.000,00  |
| <b>II. Kapitalrücklage</b>                                | 1.533.875,64   | 1.533.875,64   |
| <b>III. Gewinnrücklagen</b>                               |                |                |
| 1. Gesetzliche Rücklage                                   | 74.933.775,46  | 67.608.301,48  |
| 2. Andere Gewinnrücklagen                                 | 1.137.072,03   | 1.137.072,03   |
| <b>IV. Bilanzgewinn</b>                                   | 13.483.633,52  | 11.525.473,98  |
|   | 137.108.356,65 | 127.824.723,13 |
| <b>B. Sonderposten mit Rücklageanteil gemäß § 6b EStG</b> | 19.375.361,11  | 19.376.397,00  |
| <b>C. Rückstellungen</b>                                  |                |                |
| 1. Rückstellungen für Pensionen                           | 8.910.877,00   | 8.539.930,00   |
| 2. Steuerrückstellungen                                   | 1.026.255,07   | 373.533,68     |
| 3. Sonstige Rückstellungen                                | 14.683.496,12  | 14.388.507,87  |
|   | 24.620.628,19  | 23.301.971,55  |
| <b>D. Verbindlichkeiten</b>                               |                |                |
| 1. Verbindlichkeiten gegenüber Kreditinstituten           | 139.448.326,28 | 137.779.751,89 |
| 2. Verbindlichkeiten aus Lieferungen und Leistungen       | 2.156.129,13   | 2.525.930,60   |
| 3. Verbindlichkeiten gegenüber verbundenen Unternehmen    | 14.363.694,17  | 6.090.773,47   |
| 4. Sonstige Verbindlichkeiten                             | 4.601.739,62   | 3.461.558,82   |
|   | 160.569.889,20 | 149.858.014,78 |
| <b>E. Rechnungsabgrenzungsposten</b>                      | 455.880,52     | 282.666,13     |
|   | 342.130.115,67 | 320.643.772,59 |

**Duisburger Hafen Aktiengesellschaft, Duisburg**  
**Gewinn- und Verlustrechnung für 2020**

|  | EUR                  | EUR | 2019<br>EUR          |
|--|----------------------|-----|----------------------|
| 1. Umsatzerlöse  | 46.136.825,65        |     | 45.865.418,49        |
| 2. Verminderung (Vorjahr: Erhöhung) des Bestands<br>an unfertigen Leistungen                   | -283.202,00          |     | 665.131,24           |
| 3. Andere aktivierte Eigenleistungen   | 3.666,55             |     | 4.420,50             |
| 4. Sonstige betriebliche Erträge   | <u>3.769.759,83</u>  |     | <u>4.197.450,44</u>  |
|  | 49.627.050,03        |     | <u>50.732.420,67</u> |
| 5. Materialaufwand   | 4.704.422,28         |     | 5.440.950,83         |
| 6. Personalaufwand   | 19.193.611,41        |     | 17.923.882,36        |
| 7. Abschreibungen auf immaterielle Vermögensgegenstände<br>des Anlagevermögens und Sachanlagen | 3.703.028,34         |     | 6.317.787,21         |
| 8. Sonstige betriebliche Aufwendungen  | <u>16.652.603,80</u> |     | <u>17.368.165,10</u> |
|  | 44.253.665,83        |     | <u>47.050.785,50</u> |
| 9. Beteiligungsergebnis  | 10.574.249,92        |     | 10.372.221,13        |
| 10. Erträge aus Ausleihungen des Finanzanlagevermögens   | 7.231.593,40         |     | 7.067.800,89         |
| 11. Zinsergebnis   | -3.107.404,94        |     | -2.991.679,11        |
| 12. Abschreibungen auf Finanzanlagen   | <u>100.000,00</u>    |     | <u>848.438,95</u>    |
|  | 14.598.438,38        |     | <u>13.599.903,96</u> |
| 13. Ergebnis vor Steuern   | 19.971.822,58        |     | 17.281.539,13        |
| 14. Steuern vom Einkommen und vom Ertrag   | <u>5.770.082,92</u>  |     | <u>4.948.551,71</u>  |
| 15. Ergebnis nach Steuern  | 14.201.739,66        |     | 12.332.987,42        |
| 16. Sonstige Steuern   | <u>718.106,14</u>    |     | <u>807.513,44</u>    |
| 17. Jahresüberschuss = Bilanzgewinn  | <u>13.483.633,52</u> |     | <u>11.525.473,98</u> |

Duisburger Hafen Aktiengesellschaft, Duisburg  
Konzernbilanz zum 31. Dezember 2020

| Aktiva   | 31.12.2019     |                | Passiva   | 31.12.2019     |                |
|--|----------------|----------------|---|----------------|----------------|
|  | EUR            | EUR            |   | EUR            | EUR            |
| <b>A. Anlagevermögen</b>   |                |                | <b>A. Eigenkapital</b>                                      |                |                |
| <b>I. Immaterielle Vermögensgegenstände</b>  |                |                | <b>I. Gezeichnetes Kapital</b>                              | 46.020.000,00  | 46.020.000,00  |
| 1. Entgeltlich erworbene gewerbliche Schutzrechte und ähnliche Rechte und Werte sowie Lizenzen an solchen Rechten und Werten | 2.036.897,70   | 3.569.277,24   | <b>II. Kapitalrücklage</b>                                  | 1.533.875,64   | 1.533.875,64   |
| 2. Geschäfts- oder Firmenwert  | 4.951.923,48   | 5.154.572,26   | <b>III. Gewinnrücklagen</b>                                 |                |                |
| 3. Geleistete Anzahlungen  | 634.645,68     | 336.139,20     | 1. Gesetzliche Rücklage                                     | 75.066.609,23  | 67.725.557,35  |
|  |                |                | 2. Andere Gewinnrücklagen                                   | 33.549.156,92  | 29.340.858,16  |
| <b>II. Sachanlagen</b>   | 7.623.466,86   | 9.059.988,70   |   | 108.605.766,15 | 97.066.415,51  |
| 1. Grundstücke und Bauten  | 237.657.617,65 | 233.818.140,87 | <b>IV. Eigenkapitaldifferenz aus der Währungsumrechnung</b> | -49.181,36     | 4.743,75       |
| 2. Technische Anlagen und Maschinen  | 36.936.731,08  | 36.233.192,14  | <b>V. Konzernbilanzgewinn</b>                               | 13.483.633,52  | 11.525.473,98  |
| 3. Andere Anlagen, Betriebs- und Geschäftsausstattung  | 13.590.398,22  | 15.135.113,95  | <b>VI. Nicht beherrschende Anteile</b>                      | 4.091.754,49   | 6.947.968,88   |
| 4. Geleistete Anzahlungen und Anlagen im Bau   | 4.314.217,38   | 4.541.022,74   |   | 173.685.848,44 | 163.098.478,76 |
| <b>III. Finanzanlagen</b>  | 292.498.964,33 | 289.727.469,70 | <b>B. Unterschiedsbetrag aus der Kapitalkonsolidierung</b>  | 28.636,42      | 58.870,80      |
| 1. Beteiligungen   |                |                | <b>C. Rückstellungen</b>                                    |                |                |
| a) an assoziierten Unternehmen   | 14.473.763,07  | 3.582.796,72   | 1. Rückstellungen für Pensionen                             | 8.910.877,00   | 8.539.930,00   |
| b) sonstige  | 12.798.164,86  | 9.594.300,08   | 2. Steuerrückstellungen                                     | 1.173.174,11   | 546.289,57     |
| 2. Ausleihungen an Unternehmen, mit denen ein Beteiligungsverhältnis besteht   | 8.861.566,75   | 7.064.207,93   | 3. Sonstige Rückstellungen                                  | 42.556.811,65  | 40.849.100,63  |
| 3. Sonstige Ausleihungen   | 160.379,90     | 84.499,50      |   | 52.640.862,76  | 49.935.320,20  |
|  | 36.293.874,58  | 20.325.804,23  | <b>D. Verbindlichkeiten</b>                                 |                |                |
|  | 336.416.305,77 | 319.113.262,63 | 1. Verbindlichkeiten gegenüber Kreditinstituten             | 147.120.440,52 | 145.630.928,92 |
| <b>B. Umlaufvermögen</b>   |                |                | 2. Erhaltene Anzahlungen auf Bestellungen                   | 1.084.701,58   | 1.865.227,81   |
| <b>I. Vorräte</b>  |                |                | 3. Verbindlichkeiten aus Lieferungen und Leistungen         | 15.910.691,58  | 14.796.343,97  |
| 1. Roh-, Hilfs- und Betriebsstoffe   | 4.390.588,10   | 3.818.279,39   | 4. Sonstige Verbindlichkeiten                               | 12.253.799,39  | 10.709.104,48  |
| 2. Unfertige Erzeugnisse, unfertige Leistungen   | 3.578.662,88   | 6.230.625,51   |   | 176.369.633,07 | 172.801.605,18 |
| 3. Fertige Erzeugnisse und Waren   | 1.057.170,61   | 1.048.018,46   | <b>E. Rechnungsabgrenzungsposten</b>                        | 2.134.765,23   | 2.245.387,31   |
| 4. Geleistete Anzahlungen  | 9.383,09       | 2.032,50       | <b>F. Passive latente Steuern</b>                           | 10.859.337,89  | 11.482.558,53  |
|  | 9.035.804,68   | 11.088.955,86  |   | 415.719.083,81 | 399.622.220,78 |
| <b>II. Forderungen und sonstige Vermögensgegenstände</b>   |                |                |   |                |                |
| 1. Forderungen aus Lieferungen und Leistungen  | 42.024.638,84  | 46.333.923,46  |   |                |                |
| 2. Forderungen gegen Unternehmen, mit denen ein Beteiligungsverhältnis besteht   | 1.140.815,17   | 1.775.570,52   |   |                |                |
| 3. Sonstige Vermögensgegenstände   | 7.438.152,57   | 5.242.742,12   |   |                |                |
|  | 50.601.606,58  | 53.352.236,10  |   |                |                |
| <b>III. Kassenbestand und Guthaben bei Kreditinstituten</b>  | 19.392.936,32  | 15.559.434,30  |   |                |                |
|  | 79.030.347,58  | 80.010.626,26  |   |                |                |
| <b>C. Rechnungsabgrenzungsposten</b>   | 272.430,46     | 498.331,89     |   |                |                |
|  | 415.719.083,81 | 399.622.220,78 |   |                |                |

**Duisburger Hafen Aktiengesellschaft, Duisburg  
Konzern-Gewinn- und Verlustrechnung für 2020**

|   | EUR                  | EUR | 2019<br>EUR          |
|---|----------------------|-----|----------------------|
| 1. Umsatzerlöse   | 263.928.954,15       |     | 270.493.496,20       |
| 2. Verminderung des Bestands an fertigen und unfertigen Erzeugnissen                        | -2.647.175,11        |     | -958.967,93          |
| 3. Andere aktivierte Eigenleistungen  | 383.666,55           |     | 454.420,50           |
| 4. Sonstige betriebliche Erträge  | <u>6.051.306,52</u>  |     | <u>7.123.261,57</u>  |
|   | 267.716.752,11       |     | 277.112.210,34       |
| 5. Materialaufwand  | 107.669.577,72       |     | 120.279.379,02       |
| 6. Personalaufwand  | 66.985.427,87        |     | 64.957.888,70        |
| 7. Abschreibungen auf immaterielle Vermögensgegenstände des Anlagevermögens und Sachanlagen | 19.687.519,40        |     | 20.537.455,74        |
| 8. Sonstige betriebliche Aufwendungen   | <u>48.602.975,59</u> |     | <u>46.971.994,02</u> |
|   | 242.945.500,58       |     | 252.746.717,48       |
| 9. Erträge aus Beteiligungen  | 29.450,00            |     | 30.000,00            |
| 10. Erträge aus assoziierten Unternehmen  | 1.697.732,72         |     | 895.341,57           |
| 11. Erträge aus Ausleihungen des Finanzanlagevermögens                                      | 255.582,62           |     | 234.749,33           |
| 12. Abschreibungen auf Finanzanlagen  | -100.000,00          |     | -133.257,00          |
| 13. Zinsergebnis  | <u>-4.322.168,17</u> |     | <u>-4.061.513,25</u> |
|   | -2.439.402,83        |     | -3.034.679,35        |
| 14. Ergebnis vor Steuern  | 22.331.848,70        |     | 21.330.813,51        |
| 15. Steuern vom Einkommen und vom Ertrag  | <u>6.535.445,43</u>  |     | <u>6.289.737,66</u>  |
| 16. Ergebnis nach Steuern   | 15.796.403,27        |     | 15.041.075,85        |
| 17. Sonstige Steuern  | <u>1.639.854,89</u>  |     | <u>1.731.928,79</u>  |
| 18. Konzernjahresüberschuss   | 14.156.548,38        |     | 13.309.147,06        |
| 19. Auf andere Gesellschafter entfallender Gewinn   | -720.359,51          |     | -600.084,22          |
| 20. Einstellungen in/Entnahmen aus andere(n) Gewinnrücklagen                                | <u>47.444,65</u>     |     | <u>-1.183.588,86</u> |
| 21. Konzernbilanzgewinn   | <u>13.483.633,52</u> |     | <u>11.525.473,98</u> |

# Wirtschaftsbetriebe Duisburg - Anstalt des öffentlichen Rechts (WBD-AÖR)

---

## U n t e r n e h m e n s d a t e n:

### **Kontakt:**

Schifferstr. 190  
47059 Duisburg

Telefon 0203 / 283-3000

Telefax 0203 / 283-4484

[www.wb-duisburg.de](http://www.wb-duisburg.de)

### **Vorstand:**

Herr Thomas Patermann (Sprecher des Vorstands)  
Herr Uwe Linsen

### **Verwaltungsrat:**

Herr Beigeordneter Martin Linne (Vorsitzender)  
Ratsherr Karsten Ebert (ab 17.11.2020)  
Ratsherr Ersin Erdal (ab 17.11.2020)  
Herr Rainer Grün (ab 17.11.2020)  
Ratsherr Sebastian Haak  
Ratsherr Manfred Kaiser  
Ratsherr Sait Keles (bis 16.11.2020)  
Ratsherr Manfred Krossa (ab 17.11.2020)  
Ratsfrau Sylvia Linn (bis 16.11.2020)  
Ratsherr Mario Malonn (bis 16.11.2020)  
Ratsherr Klaus Mönicks  
Ratsfrau Elke Patz (bis 16.11.2020)  
Ratsherr Bruno Sagurna (bis 16.11.2020)  
Ratsfrau Kathrin Selzer (ab 17.11.2020)  
Ratsherr Thomas Susen  
Ratsfrau Anna von Spiczak-Brzezinski (ab 17.11.2020)  
Ratsfrau Angelika Wagner (bis 16.11.2020)  
Herr Thomas Wolters

### **Jahr der Gründung:**

2007 (eigenbetriebsähnliche Einrichtung bis 31.12.2006)

### **Aufgabenerfüllung, Leistungen**

Neben den Aufgaben der Abfallentsorgung, der Stadtentwässerung, der Straßenreinigung und des Winterdienstes sowie der Betriebsführung der Friedhöfe, die alle zu einem großen Teil über Gebühren finanziert werden, ist die WBD-AÖR in den Sparten Grünpflege/Spielplätze, Hochwasserschutz, Unterhaltung und Betrieb von Infrastruktureinrichtungen für die Stadt Duisburg tätig.

|   | <b><u>2019</u></b> | <b><u>2020</u></b> |
|---|--------------------|--------------------|
| Fahrbahn- und Gehwegreinigung (Kehr-km) | 335.616            | 336.351            |
| Abfall: Hausmüll inkl. Sperrmüll (t)    | 141.667            | 147.472            |
| Bestattungen (Anzahl)                   | 3.440              | 3.657              |
| Einäscherungen (Anzahl)                 | 7.475              | 7.970              |

## Wirtschaftsbetriebe Duisburg - Anstalt des öffentlichen Rechts (WBD-AöR)

---

|   | <u>2019</u>  | <u>2020</u>  |
|---|--------------|--------------|
| <b>Durchschnittliche Zahl der Beschäftigten</b> | <b>1.679</b> | <b>1.757</b> |
| ▪ Stammpersonal                                 | 1.613        | 1.681        |
| ▪ Auszubildende                                 | 66           | 76           |

### Konzernbeziehungen

In den Konzernabschluss der WBD-AöR wurden folgende Gesellschaften miteinbezogen:

#### Vollkonsolidierte Tochtergesellschaften

- Kreislaufwirtschaft Duisburg GmbH
- Gemeinnützige Gesellschaft für Beschäftigungsförderung Duisburg mbH
- WerkStadt Duisburg GmbH

#### Assoziiertes Unternehmen

GMVA Gemeinschafts-Müll-Verbrennungsanlage Niederrhein GmbH

### Wesentliche finanzielle Verflechtungen mit dem städtischen Haushalt

Die bei der WBD-AöR von der Stadt Duisburg vereinnahmten Erträge resultieren insbesondere aus den Öffentlichkeitsanteilen für die Straßenentwässerung und Stadtreinigung sowie aus Leistungs- und Betriebsführungsentgelten.

Die WBD-AöR führt gemäß HSP-Vorgabe jährlich Gewinne an die Stadt ab.

### Public Corporate Governance Kodex (PCGK)

Die Entsprechenserklärung zum PCGK der WBD-AöR wurde auf der Internetseite der Stadtkämmerei der Stadt Duisburg unter dem Link <https://t1p.de/PCGK-Compliance> gesondert veröffentlicht.

Der **Jahresabschluss** wurde mit dem Konzernabschluss im Rat der Stadt Duisburg am 27.09.2021 mit DS 21-0839 behandelt.

#### Anlagen:

- Bilanz zum 31.12.2020
- Gewinn- und Verlustrechnung für das Geschäftsjahr 2020
- Konzern-Bilanz zum 31.12.2020
- Konzern-Gewinn- und Verlustrechnung für das Geschäftsjahr 2020

## Bilanz zum 31. Dezember 2020

### AKTIVSEITE

|  | 2020                         | 2019                         |
|--|------------------------------|------------------------------|
|  | EUR                          | EUR                          |
| <b>A. Anlagevermögen</b>   |                              |                              |
| <b>I. Immaterielle Vermögensgegenstände</b>  |                              |                              |
| 1. Entgeltlich erworbene Konzessionen, gewerbliche Schutzrechte und ähnliche Rechte und Werte sowie Lizenzen an solchen Rechten und Werten           | 1.913.867,46                 | 1.451.555,44                 |
| 2. Geleistete Anzahlungen  | 155.215,25                   | 337.078,20                   |
|  | <u>2.069.082,71</u>          | <u>1.788.633,64</u>          |
| <b>II. Sachanlagen</b>   |                              |                              |
| 1. Grundstücke, grundstücksgleiche Rechte und Bauten einschließlich der Bauten auf fremden Grundstücken  | 108.025.930,84               | 94.370.273,22                |
| 2. Technische Anlagen und Maschinen  | 52.713.149,39                | 45.592.737,14                |
| 3. Entwässerungsanlagen  | 509.222.835,52               | 500.346.507,16               |
| 4. Andere Anlagen, Betriebs- und Geschäftsausstattung  | 53.495.910,19                | 47.646.541,54                |
| 5. Geleistete Anzahlungen und Anlagen im Bau   | 11.116.015,00                | 31.097.354,97                |
|  | <u>734.573.840,94</u>        | <u>719.053.414,03</u>        |
| <b>III. Finanzanlagen</b>  |                              |                              |
| 1. Anteile an verbundenen Unternehmen  | 1.143.123,61                 | 1.126.873,61                 |
| 2. Beteiligungen   | 2.865.600,00                 | 2.865.600,00                 |
| 3. Ausleihungen an die Stadt Duisburg  | 1.746.162,34                 | 1.810.606,82                 |
| 4. Sonstige Ausleihungen   | 178.740,84                   | 178.277,53                   |
|  | <u>5.933.626,79</u>          | <u>5.981.357,96</u>          |
|  | <b>742.576.550,44</b>        | <b>726.823.405,63</b>        |
| <b>B. Umlaufvermögen</b>   |                              |                              |
| <b>I. Vorräte</b>  |                              |                              |
| 1. Roh-, Hilfs- und Betriebsstoffe   | 1.209.429,08                 | 1.048.662,13                 |
| 2. In Ausführung befindliche Bauaufträge   | 87.680,00                    | 83.550,00                    |
| 3. Erhaltene Anzahlungen auf Bestellungen  | -87.680,00                   | -83.550,00                   |
| 4. Zum Verkauf gehaltene Grundstücke   | 988.412,14                   | 949.971,31                   |
|  | <u>2.197.841,22</u>          | <u>1.998.633,44</u>          |
| <b>II. Forderungen und sonstige Vermögensgegenstände</b>   |                              |                              |
| 1. Forderungen aus Lieferungen und Leistungen davon mit einer Restlaufzeit von mehr als einem Jahr EUR 28.148,62 (Vorjahr EUR 4.704,31)              | 7.937.311,65                 | 6.446.715,12                 |
| 2. Forderungen aus abgegrenzten Einleitungen   | 38.065.799,07                | 36.315.376,35                |
| 3. Geleistete Abschlagszahlungen davon mit einer Restlaufzeit von mehr als einem Jahr EUR 0,00 (Vorjahr EUR 0,00)                                    | -34.336.091,57               | -33.315.910,76               |
|  | <u>3.729.707,50</u>          | <u>2.999.465,59</u>          |
| 4. Forderungen gegen die Gemeinde und Eigenbetriebe davon mit einer Restlaufzeit von mehr als einem Jahr EUR 2.563.775,64 (Vorjahr EUR 2.469.312,69) | 15.905.738,26                | 6.866.237,99                 |
| 5. Forderungen gegen verbundene Unternehmen davon mit einer Restlaufzeit von mehr als einem Jahr EUR 0,00 (Vorjahr EUR 0,00)                         | 6.823.945,60                 | 6.150.887,64                 |
| 6. Sonstige Vermögensgegenstände davon mit einer Restlaufzeit von mehr als einem Jahr EUR 0,00 (Vorjahr EUR 0,00)                                    | 1.235.999,87                 | 1.194.860,12                 |
|  | <u>35.632.702,88</u>         | <u>23.658.166,46</u>         |
| <b>III. Kassenbestand, Guthaben bei Kreditinstituten</b>   | 3.412.828,73                 | 3.273.689,60                 |
|  | <b>41.243.372,83</b>         | <b>28.930.489,50</b>         |
| <b>C. Rechnungsabgrenzungsposten</b>   | <b>329.646,54</b>            | <b>276.053,16</b>            |
|  | <u><b>784.149.569,81</b></u> | <u><b>756.029.948,29</b></u> |

## Bilanz zum 31. Dezember 2020

### PASSIVSEITE

|   | 2020<br>EUR           | 2019<br>EUR           |
|---|-----------------------|-----------------------|
| <b>A. Eigenkapital</b>  |                       |                       |
| I. Stammkapital   | 128.000.000,00        | 128.000.000,00        |
| II. Kapitalrücklage   | 11.752.752,36         | 11.752.752,36         |
| III. Andere Gewinnrücklagen   | 63.618.482,15         | 52.484.463,69         |
| IV. Jahresüberschuss  | 17.324.633,34         | 16.534.018,46         |
|   | <b>220.695.867,85</b> | <b>208.771.234,51</b> |
| <b>B. Sonderposten für Zuschüsse und Zulagen</b>  | <b>79.563.399,71</b>  | <b>78.645.789,75</b>  |
| <b>C. Rückstellungen</b>  |                       |                       |
| 1. Rückstellungen für Pensionen und ähnliche Verpflichtungen  | 22.242.882,00         | 20.031.727,00         |
| 2. Steuerrückstellungen   | 45.371,51             | 183.023,46            |
| 3. Sonstige Rückstellungen  | 17.672.510,88         | 15.956.457,66         |
|   | <b>39.960.764,39</b>  | <b>36.171.208,12</b>  |
| <b>D. Verbindlichkeiten</b>   |                       |                       |
| 1. Verbindlichkeiten gegenüber Kreditinstituten<br>davon mit einer Restlaufzeit bis zu einem Jahr<br>EUR 44.855.942,19 (Vorjahr EUR 27.678.050,31)<br>davon mit einer Restlaufzeit von mehr als einem Jahr<br>EUR 338.843.081,26 (Vorjahr EUR 347.748.878,07)   | 383.699.023,45        | 375.426.928,38        |
| 2. Erhaltene Anzahlungen auf Bestellungen<br>davon mit einer Restlaufzeit bis zu einem Jahr<br>EUR 426.830,00 (Vorjahr EUR 305.098,00)<br>davon mit einer Restlaufzeit von mehr als einem Jahr<br>EUR 0,00 (Vorjahr EUR 0,00)   | 426.830,00            | 305.098,00            |
| 3. Verbindlichkeiten aus Lieferungen und Leistungen<br>davon mit einer Restlaufzeit bis zu einem Jahr<br>EUR 13.468.473,53 (Vorjahr EUR 10.485.057,34)<br>davon mit einer Restlaufzeit von mehr als einem Jahr<br>EUR 134.800,48 (Vorjahr EUR 17.718,16)  | 13.603.274,01         | 10.502.775,50         |
| 4. Verbindlichkeiten gegenüber der Gemeinde und<br>Eigenbetrieben<br>davon mit einer Restlaufzeit bis zu einem Jahr<br>EUR 733.393,29 (Vorjahr EUR 7.718.437,22)<br>davon mit einer Restlaufzeit von mehr als einem Jahr<br>EUR 0,00 (Vorjahr EUR 0,00)   | 733.393,29            | 7.718.437,22          |
| 5. Verbindlichkeiten gegenüber verbundenen<br>Unternehmen<br>davon mit einer Restlaufzeit bis zu einem Jahr<br>EUR 15.489.002,47 (Vorjahr EUR 11.929.458,22)<br>davon mit einer Restlaufzeit von mehr als einem Jahr<br>EUR 0,00 (Vorjahr EUR 0,00)   | 15.489.002,47         | 11.929.458,22         |
| 6. Verbindlichkeiten gegenüber Unternehmen, mit<br>denen ein Beteiligungsverhältnis besteht<br>davon mit einer Restlaufzeit bis zu einem Jahr<br>EUR 1.738.261,66 (Vorjahr EUR 1.471.178,43)<br>davon mit einer Restlaufzeit von mehr als einem Jahr<br>EUR 0,00 (Vorjahr EUR 0,00)                     | 1.738.261,66          | 1.471.178,43          |
| 7. Sonstige Verbindlichkeiten<br>davon aus Steuern EUR 239.385,54<br>(Vorjahr EUR 127.872,43)<br>davon mit einer Restlaufzeit bis zu einem Jahr<br>EUR 6.889.258,98 (Vorjahr EUR 4.189.228,16)<br>davon mit einer Restlaufzeit von mehr als einem Jahr<br>EUR 21.298.365,20 (Vorjahr EUR 20.840.087,40) | 28.187.624,18         | 25.029.315,56         |
|   | <b>443.877.409,06</b> | <b>432.383.191,31</b> |
| <b>E. Rechnungsabgrenzungsposten</b>  | <b>52.128,80</b>      | <b>58.524,60</b>      |
|   | <b>784.149.569,81</b> | <b>756.029.948,29</b> |



## Gewinn- und Verlustrechnung für das Wirtschaftsjahr vom 1. Januar bis 31. Dezember 2020

|  | 2020<br>EUR          | 2019<br>EUR          |
|--|----------------------|----------------------|
| 1. Umsatzerlöse  | 266.792.295,61       | 251.371.439,01       |
| 2. Erhöhung/Verminderung des Bestands an<br>in Ausführung befindlichen Bauaufträgen  | 4.130,00             | -36.112,00           |
| 3. Andere aktivierte Eigenleistungen   | 5.576.696,36         | 5.245.808,69         |
| 4. Sonstige betriebliche Erträge   | 14.172.658,62        | 16.885.358,19        |
| 5. Materialaufwand   |                      |                      |
| a) Aufwendungen für Roh-, Hilfs- und Betriebs-<br>stoffe und für bezogene Waren  | 14.115.401,00        | 13.971.064,35        |
| b) Aufwendungen für bezogene Leistungen  | 95.342.412,98        | 88.725.250,77        |
|  | 109.457.813,98       | 102.696.315,12       |
| 6. Personalaufwand   |                      |                      |
| a) Löhne und Gehälter  | 75.704.558,38        | 71.666.197,42        |
| b) Soziale Abgaben und Aufwendungen für<br>Altersversorgung und für Unterstützung<br>davon für Altersversorgung EUR 6.622.390,24<br>(Vorjahr EUR 6.400.598,62) | 22.161.199,82        | 21.183.558,69        |
|  | 97.865.758,20        | 92.849.756,11        |
| 7. Abschreibungen auf immaterielle Vermögens-<br>gegenstände des Anlagevermögens und Sach-<br>anlagen  | 32.460.967,04        | 31.084.461,51        |
| 8. Sonstige betriebliche Aufwendungen  | 24.204.934,16        | 22.312.690,84        |
| 9. Erträge aus Beteiligungen<br>davon aus verbundenen Unternehmen EUR 723.757,41<br>(Vorjahr EUR 632.932,75)   | 3.960.064,69         | 3.177.560,26         |
| 10. Sonstige Zinsen und ähnliche Erträge<br>davon aus verbundenen Unternehmen EUR 84.056,56<br>(Vorjahr EUR 87.143,52)   | 117.658,46           | 91.194,42            |
| 11. Zinsen und ähnliche Aufwendungen<br>davon an verbundene Unternehmen EUR 13.416,00<br>(Vorjahr EUR 29.274,00)   | 8.981.507,49         | 10.863.946,45        |
| 12. Steuern vom Einkommen und vom Ertrag   | 156.000,91           | 153.943,98           |
| <b>13. Ergebnis nach Steuern</b>   | <b>17.496.521,96</b> | <b>16.774.134,56</b> |
| 14. Sonstige Steuern   | 171.888,62           | 240.116,10           |
| <b>15. Jahresüberschuss</b>  | <b>17.324.633,34</b> | <b>16.534.018,46</b> |

# Konzernbilanz zum 31. Dezember 2020

## AKTIVSEITE

|   | 2020                         | 2019                         |
|---|------------------------------|------------------------------|
|   | EUR                          | EUR                          |
| <b>A. Anlagevermögen</b>  |                              |                              |
| I. Immaterielle Vermögensgegenstände  |                              |                              |
| 1. Entgeltlich erworbene Konzessionen, gewerbliche Schutzrechte und ähnliche Rechte und Werte sowie Lizenzen an solchen Rechten und Werten                      | 1.913.962,46                 | 1.452.673,44                 |
| 2. Geleistete Anzahlungen   | 155.215,25                   | 337.078,20                   |
|   | <u>2.069.177,71</u>          | <u>1.789.751,64</u>          |
| II. Sachanlagen   |                              |                              |
| 1. Grundstücke, grundstücksgleiche Rechte und Bauten einschließlich der Bauten auf fremden Grundstücken   | 109.564.329,17               | 95.812.193,38                |
| 2. Technische Anlagen und Maschinen   | 52.885.160,39                | 45.776.980,14                |
| 3. Entwässerungsanlagen   | 509.222.835,52               | 500.346.507,16               |
| 4. Andere Anlagen, Betriebs- und Geschäftsausstattung   | 55.116.031,26                | 49.291.838,96                |
| 5. Geleistete Anzahlungen und Anlagen im Bau  | 12.173.047,68                | 31.273.738,47                |
|   | <u>738.961.404,02</u>        | <u>722.501.258,11</u>        |
| III. Finanzanlagen  |                              |                              |
| 1. Anteile an verbundenen Unternehmen   | 321.937,11                   | 305.687,11                   |
| 2. Anteile an assoziierten Unternehmen  | 2.865.600,00                 | 2.865.600,00                 |
| 3. Ausleihungen an die Stadt Duisburg   | 1.746.162,34                 | 1.810.606,82                 |
| 4. Sonstige Ausleihungen  | 178.740,84                   | 178.277,53                   |
|   | <u>5.112.440,29</u>          | <u>5.160.171,46</u>          |
|   | <b>746.143.022,02</b>        | <b>729.451.181,21</b>        |
| <b>B. Umlaufvermögen</b>  |                              |                              |
| I. Vorräte  |                              |                              |
| 1. Roh-, Hilfs- und Betriebsstoffe  | 1.215.829,08                 | 1.054.162,13                 |
| 2. Unfertige Erzeugnisse, unfertige Leistungen  | 1.400,00                     | 700,00                       |
| 3. Fertige Erzeugnisse  | 77.400,00                    | 99.907,49                    |
| 4. In Ausführung befindliche Bauaufträge  | 87.680,00                    | 83.550,00                    |
| 5. Erhaltene Anzahlungen auf Bestellungen   | -87.680,00                   | -83.550,00                   |
| 6. Zum Verkauf gehaltene Grundstücke  | 988.412,14                   | 949.971,31                   |
|   | <u>2.283.041,22</u>          | <u>2.104.740,93</u>          |
| II. Forderungen und sonstige Vermögensgegenstände   |                              |                              |
| 1. Forderungen aus Lieferungen und Leistungen davon mit einer Restlaufzeit von mehr als einem Jahr EUR 28.148,62 (Vorjahr EUR 4.704,31)                         | 8.832.798,48                 | 7.468.702,67                 |
| 2. Forderungen aus abgegrenzten Einleitungen  | 38.065.799,07                | 36.315.376,35                |
| 3. Geleistete Abschlagszahlungen davon mit einer Restlaufzeit von mehr als einem Jahr EUR 0,00 (Vorjahr EUR 0,00)   | <u>-34.336.091,57</u>        | <u>-33.315.910,76</u>        |
|   | 3.729.707,50                 | 2.999.465,59                 |
| 4. Forderungen gegen die Gemeinde und Eigenbetriebe davon mit einer Restlaufzeit von mehr als einem Jahr EUR 2.563.775,64 (Vorjahr EUR 2.469.312,69)            | 15.905.738,26                | 6.667.857,99                 |
| 5. Forderungen gegen verbundene Unternehmen davon mit einer Restlaufzeit von mehr als einem Jahr EUR 0,00 (Vorjahr EUR 0,00)                                    | 6.364.200,49                 | 6.150.839,21                 |
| 6. Forderungen gegen Unternehmen, mit denen ein Beteiligungsverhältnis besteht davon mit einer Restlaufzeit von mehr als einem Jahr EUR 0,00 (Vorjahr EUR 0,00) | 0,00                         | 0,00                         |
| 7. Sonstige Vermögensgegenstände davon mit einer Restlaufzeit von mehr als einem Jahr EUR 751.952,12 (Vorjahr EUR 0,00)   | 2.224.403,69                 | 2.373.244,68                 |
|   | <u>37.056.848,42</u>         | <u>25.660.110,14</u>         |
| III. Kassenbestand, Guthaben bei Kreditinstituten   | 4.002.718,92                 | 4.384.330,94                 |
|   | <u>43.342.608,56</u>         | <u>32.149.182,01</u>         |
| <b>C. Rechnungsabgrenzungsposten</b>  | <b>359.582,04</b>            | <b>350.075,51</b>            |
|   | <u><u>789.845.212,62</u></u> | <u><u>761.950.438,73</u></u> |

# Konzernbilanz zum 31. Dezember 2020

## PASSIVSEITE

|   | 2020<br>EUR           | 2019<br>EUR           |
|---|-----------------------|-----------------------|
| <b>A. Eigenkapital</b>  |                       |                       |
| I. Stammkapital   | 128.000.000,00        | 128.000.000,00        |
| II. Kapitalrücklage   | 11.752.752,36         | 11.752.752,36         |
| III. Andere Gewinnrücklagen   | 72.670.319,50         | 60.711.804,38         |
| IV. Konzernjahresüberschuss   | 17.589.960,64         | 17.358.515,12         |
|   | <b>230.013.032,50</b> | <b>217.823.071,86</b> |
| <b>B. Sonderposten für Zuschüsse und Zulagen</b>  | <b>80.168.660,01</b>  | <b>78.645.922,75</b>  |
| <b>C. Rückstellungen</b>  |                       |                       |
| 1. Rückstellungen für Pensionen und ähnliche Verpflichtungen  | 25.958.609,00         | 23.630.361,00         |
| 2. Steuerrückstellungen   | 188.201,23            | 455.627,78            |
| 3. Sonstige Rückstellungen  | 19.345.358,25         | 17.540.797,69         |
|   | <b>45.492.168,48</b>  | <b>41.626.786,47</b>  |
| <b>D. Verbindlichkeiten</b>   |                       |                       |
| 1. Verbindlichkeiten gegenüber Kreditinstituten<br>davon mit einer Restlaufzeit bis zu einem Jahr<br>EUR 44.855.942,19 (Vorjahr EUR 27.678.050,31)<br>davon mit einer Restlaufzeit von mehr als einem Jahr<br>EUR 338.843.081,26 (Vorjahr EUR 347.748.878,07)   | 383.699.023,45        | 375.426.928,38        |
| 2. Erhaltene Anzahlungen auf Bestellungen<br>davon mit einer Restlaufzeit bis zu einem Jahr<br>EUR 432.811,27 (Vorjahr EUR 313.754,36)<br>davon mit einer Restlaufzeit von mehr als einem Jahr<br>EUR 0,00 (Vorjahr EUR 0,00)   | 432.811,27            | 313.754,36            |
| 3. Verbindlichkeiten aus Lieferungen und Leistungen<br>davon mit einer Restlaufzeit bis zu einem Jahr<br>EUR 14.501.953,68 (Vorjahr EUR 11.382.683,54)<br>davon mit einer Restlaufzeit von mehr als einem Jahr<br>EUR 134.800,48 (Vorjahr EUR 17.718,16)  | 14.636.754,16         | 11.400.401,70         |
| 4. Verbindlichkeiten gegenüber der Gemeinde und Eigenbetrieben<br>davon mit einer Restlaufzeit bis zu einem Jahr<br>EUR 733.393,29 (Vorjahr EUR 7.718.437,22)<br>davon mit einer Restlaufzeit von mehr als einem Jahr<br>EUR 0,00 (Vorjahr EUR 0,00)  | 733.393,29            | 7.718.437,22          |
| 5. Verbindlichkeiten gegenüber verbundenen Unternehmen<br>davon mit einer Restlaufzeit bis zu einem Jahr<br>EUR 2.109.228,77 (Vorjahr EUR 1.623.846,76)<br>davon mit einer Restlaufzeit von mehr als einem Jahr<br>EUR 0,00 (Vorjahr EUR 0,00)  | 2.109.228,77          | 1.623.846,76          |
| 6. Verbindlichkeiten gegenüber Unternehmen, mit denen ein Beteiligungsverhältnis besteht<br>davon mit einer Restlaufzeit bis zu einem Jahr<br>EUR 1.738.261,66 (Vorjahr EUR 1.471.178,43)<br>davon mit einer Restlaufzeit von mehr als einem Jahr<br>EUR 0,00 (Vorjahr EUR 0,00)                        | 1.738.261,66          | 1.471.178,43          |
| 7. Sonstige Verbindlichkeiten<br>davon aus Steuern EUR 545.189,87<br>(Vorjahr EUR 342.940,41)<br>davon mit einer Restlaufzeit bis zu einem Jahr<br>EUR 8.738.378,82 (Vorjahr EUR 4.455.913,49)<br>davon mit einer Restlaufzeit von mehr als einem Jahr<br>EUR 21.298.365,20 (Vorjahr EUR 20.840.087,40) | 30.036.744,02         | 25.296.000,89         |
|   | <b>433.386.216,62</b> | <b>423.250.547,74</b> |
| <b>E. Rechnungsabgrenzungsposten</b>  | <b>785.135,01</b>     | <b>604.109,91</b>     |
|   | <b>789.845.212,62</b> | <b>761.950.438,73</b> |

## Konzern-Gewinn- und Verlustrechnung für das Wirtschaftsjahr vom 1. Januar bis 31. Dezember 2020

|   | 2020<br>EUR                 | 2019<br>EUR                 |
|---|-----------------------------|-----------------------------|
| 1. Umsatzerlöse   | 281.220.424,34              | 269.368.642,57              |
| 2. Bestandsveränderungen  | -10.170,00                  | -36.812,00                  |
| 3. Andere aktivierte Eigenleistungen  | 5.576.696,36                | 5.245.808,69                |
| 4. Sonstige betriebliche Erträge  | 15.205.430,81               | 17.897.042,12               |
| 5. Materialaufwand  |                             |                             |
| a) Aufwendungen für Roh-, Hilfs- und Betriebsstoffe und für bezogene Waren  | 15.644.975,81               | 15.573.791,83               |
| b) Aufwendungen für bezogene Leistungen   | 87.041.420,36               | 80.672.269,14               |
| c) Aufwendungen Mehraufwandsentschädigungen für Arbeitsgelegenheiten  | 954.454,10                  | 1.299.914,38                |
|   | <u>103.640.850,27</u>       | <u>97.545.975,35</u>        |
| 6. Personalaufwand  |                             |                             |
| a) Löhne und Gehälter   | 88.709.555,07               | 86.418.504,54               |
| b) Soziale Abgaben und Aufwendungen für Altersversorgung und für Unterstützung<br>davon für Altersversorgung EUR 7.247.376,94<br>(Vorjahr EUR 7.211.506,92) | 25.820.102,68               | 25.278.181,53               |
|   | <u>114.529.657,75</u>       | <u>111.696.686,07</u>       |
| 7. Abschreibungen auf immaterielle Vermögensgegenstände des Anlagevermögens und Sachanlagen   | 33.063.384,24               | 31.666.515,65               |
| 8. Sonstige betriebliche Aufwendungen   | 26.519.030,73               | 24.815.740,17               |
| 9. Erträge aus Beteiligungen  | 85.858,50                   | 64.393,88                   |
| 10. Ergebnis aus assoziierten Unternehmen   | 3.236.307,28                | 2.544.627,51                |
| 11. Sonstige Zinsen und ähnliche Erträge  | 128.414,80                  | 104.347,60                  |
| 12. Zinsen und ähnliche Aufwendungen  | 9.083.521,50                | 10.978.906,79               |
| 13. Steuern vom Einkommen und vom Ertrag  | <u>818.455,36</u>           | <u>860.133,11</u>           |
| <b>14. Ergebnis nach Steuern</b>  | <b>17.788.062,24</b>        | <b>17.624.093,23</b>        |
| 15. Sonstige Steuern  | <u>198.101,60</u>           | <u>265.578,11</u>           |
| <b>16. Konzernjahresüberschuss</b>  | <b><u>17.589.960,64</u></b> | <b><u>17.358.515,12</u></b> |

# GMVA Gemeinschafts-Müll-Verbrennungsanlage Niederrhein GmbH (GMVA)

---

## U n t e r n e h m e n s d a t e n:

### **Kontakt:**

Liricher Straße 121  
46049 Oberhausen

Telefon 0208 / 8594-0  
Telefax 0208 / 8594-210  
[www.gmva.de](http://www.gmva.de)

### **Geschäftsführung:**

Frau Dr. Angela Sabac-el-Cher  
Frau Michaela Schröder  
Herr Frank Nachtsheim

### **Aufsichtsrat:**

städtische Vertretung:

Ratsherr Thomas Susen (Vorsitzender ab 04.12.2020)  
Ratsherr Rainer Enzweiler (Vorsitzender) (bis 18.09.2020)  
Ratsherr Werner von Häfen (stellv. Vorsitzender)  
Ratsherr Manfred Kaiser (ab 16.11.2020)  
Herr Thomas Patermann (Mandat des OB)  
Herr Bürgermeister Dr. Sebastian Ritter (ab 16.11.2020)  
Ratsfrau Angelika Röder (bis 18.09.2020)  
Ratsherr Manfred Slykers (bis 18.09.2020)  
Herr Thomas Wolters (ab 16.11.2020)

weitere Vertretung:

Herr Stadtverordneter Frank Bandel  
(stellv. Vorsitzender ab 04.12.2020)  
Herr Stadtverordneter Wolfgang Große Brömer  
(stellv. Vorsitzender) (bis 18.09.2020)  
Herr Guido Hanning (stellv. Vorsitzender)  
Herr Klaus Erlenbach  
Herr Thorsten Feldt (ab 21.01.2020)  
Herr Dr. Ansgar Fendel  
Herr Timo Juchem  
Herr Thomas Maaßen  
Herr Jürgen Mauthe (bis 21.01.2020)  
Herr Beigeordneter Frank Motschull  
Herr Bülent Sahin (ab 16.11.2020)  
Herr Markus F. Schmidt  
Herr Ulrich Stallmann (ab 18.11.2020)  
Herr Wolfgang Steinberg (bis 27.10.2020)  
Herr Karsten Woidtke

Arbeitnehmervertretung:

Herr Helmut Küster  
Herr Stefan Linden

**Jahr der Gründung:**

1984

# GMVA Gemeinschafts-Müll-Verbrennungsanlage Niederrhein GmbH (GMVA)

---

## Aufgabenerfüllung, Leistungen

Die GMVA betreibt die Müllverbrennungsanlage in Oberhausen. Sie ist verpflichtet, vorrangig sämtliche anfallenden andienungspflichtigen Abfälle ihrer Vertragspartner im Rahmen ihrer technischen Möglichkeiten zur Entsorgung anzunehmen.

|                            | <u>2019</u> | <u>2020</u> |
|----------------------------|-------------|-------------|
| Abfallaufkommen (Tsd. t)   | 720,7       | 675,9       |
| Abfallverbrennung (Tsd. t) | 723,1       | 675,9       |
| Bruttostromerzeugung (GWh) | 401,5       | 325,7       |

|   | <u>2019</u> | <u>2020</u> |
|---|-------------|-------------|
| <b>Durchschnittliche Zahl der Beschäftigten</b> | <b>187</b>  | <b>190</b>  |
| ▪ Stammpersonal                                 | 177         | 180         |
| ▪ Auszubildende                                 | 10          | 10          |

## Wesentliche finanzielle Verflechtungen mit dem städtischen Haushalt

Keine

## Public Corporate Governance Kodex (PCGK)

Die GMVA wendet den PCGK aufgrund ihrer Gesellschafterstruktur nicht an.

## Anlagen:

- Bilanz zum 31.12.2020
- Gewinn- und Verlustrechnung für das Geschäftsjahr 2020

**Bilanz zum 31. Dezember 2020**

| <b>Aktiva</b>  | 31.12.2020           | 31.12.2019           |  | 31.12.2020           | 31.12.2019           |
|--|----------------------|----------------------|--|----------------------|----------------------|
|  | €                    | €                    |  | €                    | €                    |
| <b>A. Anlagevermögen</b>   |                      |                      | <b>A. Eigenkapital</b>                                 |                      |                      |
| I. <u>Immaterielle Vermögensgegenstände</u>  |                      |                      | I. <u>Gezeichnetes Kapital</u>                         | 255.645,94           | 255.645,94           |
| 1. Entgeltlich erworbene Konzessionen, gewerbliche Schutzrechte und ähnliche Rechte und Werte sowie Lizenzen an solchen Rechten und Werten | 192.260,00           | 159.920,00           | II. <u>Kapitalrücklage</u>                             | 8.000.000,00         | 8.000.000,00         |
| 2. Geleistete Anzahlungen  | 92.995,00            | 0,00                 | III. <u>Gewinnrücklagen</u>                            |                      |                      |
|  | 285.255,00           | 159.920,00           | 1. Satzungsmäßige Rücklagen                            | 4.840.000,00         | 4.000.000,00         |
| II. <u>Sachanlagen</u>   |                      |                      | 2. Andere Gewinnrücklagen                              | 17.389.560,53        | 17.389.560,53        |
| 1. Grundstücke, grundstücksgleiche Rechte und Bauten einschließlich der Bauten auf fremden Grundstücken                                    | 14.129.135,82        | 15.752.940,82        | IV. <u>Bilanzgewinn</u>                                | 0,00                 | 0,00                 |
| 2. Technische Anlagen und Maschinen  | 4.783.598,00         | 8.782.456,00         |  | 30.485.206,47        | 29.645.206,47        |
| 3. Andere Anlagen, Betriebs- und Geschäftsausstattung  | 598.728,00           | 562.246,00           | <b>B. Rückstellungen</b>                               |                      |                      |
| 4. Geleistete Anzahlungen und Anlagen im Bau   | 35.864,50            | 167.569,63           | 1. Rückstellungen für Pensionen                        | 249.679,00           | 257.420,00           |
|  | 19.547.326,32        | 25.265.212,45        | 2. Steuerrückstellungen                                | 38.117,00            | 1.918.081,95         |
| III. <u>Finanzanlagen</u>  |                      |                      | 3. Sonstige Rückstellungen                             | 8.095.868,33         | 9.775.705,79         |
| 1. Anteile an verbundenen Unternehmen  | 1.041.311,00         | 1.041.311,00         |  | 8.383.664,33         | 11.951.207,74        |
| 2. Sonstige Ausleihungen   | 12.092,00            | 15.269,00            | <b>C. Verbindlichkeiten</b>                            |                      |                      |
|  | 1.053.403,00         | 1.056.580,00         | 1. Verbindlichkeiten gegenüber Kreditinstituten        | 1.700.000,00         | 0,00                 |
| <b>B. Umlaufvermögen</b>   |                      |                      | 2. Verbindlichkeiten aus Lieferungen und Leistungen    | 1.876.165,23         | 1.778.742,96         |
| I. <u>Vorräte</u>  |                      |                      | 3. Verbindlichkeiten gegenüber verbundenen Unternehmen | 1.023.655,36         | 560.179,39           |
| Roh-, Hilfs- und Betriebsstoffe  | 5.320.678,91         | 5.270.449,13         | 4. Verbindlichkeiten gegenüber Gesellschaftern         | 10.612.451,94        | 14.299.816,65        |
| II. <u>Forderungen und sonstige Vermögensgegenstände</u>   |                      |                      | 5. Sonstige Verbindlichkeiten                          | 2.332.966,70         | 1.130.848,74         |
| 1. Forderungen aus Lieferungen und Leistungen  | 8.169.021,08         | 8.863.278,62         | - davon aus Steuern:                                   | 17.545.239,23        | 17.769.587,74        |
| 2. Forderungen gegen verbundene Unternehmen  | 4.100,18             | 8.818,99             | 2.169.829,13 €; i.V. 747.966,85 €                      |                      |                      |
| 3. Sonstige Vermögensgegenstände   | 705.900,39           | 730.006,00           | - davon im Rahmen der sozialen Sicherheit:             |                      |                      |
|  | 8.879.021,65         | 9.602.103,61         | 55.832,53 €; i.V. 55.763,33 €                          |                      |                      |
| III. <u>Kassenbestand und Guthaben bei Kreditinstituten</u>  | 21.328.425,15        | 34.242.788,46        | <b>D. Rechnungsabgrenzungsposten</b>                   | 0,00                 | 16.540.213,14        |
| <b>C. Rechnungsabgrenzungsposten</b>   | 0,00                 | 309.161,44           |  |                      |                      |
|  | <b>56.414.110,03</b> | <b>75.906.215,09</b> |  | <b>56.414.110,03</b> | <b>75.906.215,09</b> |

**Gewinn- und Verlustrechnung**  
**für das Geschäftsjahr**  
**vom 01. Januar 2020 bis zum 31. Dezember 2020**

|  | 2 0 2 0              | 2 0 1 9              |
|--|----------------------|----------------------|
|  | €                    | €                    |
| 1. Umsatzerlöse  | 58.155.796,26        | 67.621.188,06        |
| 2. Sonstige betriebliche Erträge   | 8.825.411,74         | 7.728.357,79         |
| 3. Materialaufwand   |                      |                      |
| a) Aufwendungen für Roh-, Hilfs- und Betriebsstoffe und für bezogene Waren   | 6.242.330,41         | 6.431.589,52         |
| b) Aufwendungen für bezogene Leistungen  | 16.054.608,85        | 16.930.560,94        |
| 4. Personalaufwand   |                      |                      |
| a) Löhne und Gehälter  | 11.292.312,40        | 10.972.472,68        |
| b) Soziale Abgaben und Aufwendungen für Altersversorgung und für Unterstützung<br>- davon für Altersversorgung:<br>857.603,51 €; i.V. 887.973,12 € | 3.155.428,72         | 3.277.814,66         |
| 5. Abschreibungen auf immaterielle Vermögensgegenstände des Anlagevermögens und Sachanlagen  | 6.020.597,19         | 7.705.064,91         |
| 6. Sonstige betriebliche Aufwendungen  | 10.113.769,15        | 9.665.030,45         |
| 7. Erträge aus Beteiligungen<br>- davon aus verbundenen Unternehmen:<br>74.039,08 €; i.V. 60.394,82 €  | 74.039,08            | 60.394,82            |
| 8. Sonstige Zinsen und ähnliche Erträge  | 7.412,54             | 1.015,41             |
| 9. Zinsen und ähnliche Aufwendungen<br>- davon aus Aufzinsung:<br>6.657,00 €; i.V. 10.394,00 €   | 23.661,90            | 10.394,00            |
| 10. Aufwendungen aus Verlustübernahme  | 4.089,95             | 4.048,75             |
| 11. Aufwendungen aus Gewerbesteuerumlage   | 87.980,00            | 0,00                 |
| 12. Steuern vom Einkommen und vom Ertrag   | 1.986.767,50         | 4.719.747,81         |
| 13. Ergebnis nach Steuern  | 12.081.113,55        | 15.694.232,36        |
| 14. Sonstige Steuern   | 628.661,61           | 204.415,71           |
| <b>15. Jahresüberschuss</b>  | <b>11.452.451,94</b> | <b>15.489.816,65</b> |



# Kreislaufwirtschaft Duisburg GmbH (KWD)

---

## U n t e r n e h m e n s d a t e n:

### **Kontakt:**

Schifferstr.190  
47059 Duisburg

Telefon 0203 / 283-4001

Telefax 0203 / 283-4721

[www.kw-duisburg.de](http://www.kw-duisburg.de)

### **Geschäftsführung:**

Herr Marcus Bluhm  
Herr Ingo Wiele

### **Aufsichtsrat:**

städtische Vertretung:

Ratsherr Thomas Susen (Vorsitzender)  
Ratsfrau Elke Patz (stellv. Vorsitzende) (bis 16.11.2020)  
Ratsherr Sebastian Haak (stellv. Vorsitzender) (ab 17.11.2020)  
Ratsherr Oliver Alefs (ab 17.11.2020)  
Ratsfrau Dr. Birgit Beisheim (ab 17.11.2020)  
Ratsherr Sait Keles (bis 16.11.2020)  
Herr Marco Schliemann (bis 16.11.2020)

WBD-AÖR-Vertretung:

Herr Thomas Patermann

### **Jahr der Gründung:**

2005

## **Aufgabenerfüllung, Leistungen**

Die Leistungsschwerpunkte der KWD sind zum einen die Erfassung von Glas und der Wertstofftonne und zum anderen der Containerdienst. Außerdem werden die Umladen auf den Recyclinghöfen Nord und Mitte bewirtschaftet sowie Straßenkehricht und Laub entsorgt. Die KWD erbringt diese Leistungen im Auftrag der WBD-AÖR.

|   | <b><u>2019</u></b> | <b><u>2020</u></b> |
|---|--------------------|--------------------|
| <b>Durchschnittliche Zahl der Beschäftigten</b> | <b>52</b>          | <b>55</b>          |
| ▪ Stammpersonal                                 | 52                 | 55                 |
| ▪ Auszubildende                                 | 0                  | 0                  |

## **Wesentliche finanzielle Verflechtungen mit dem städtischen Haushalt**

Keine

### **Public Corporate Governance Kodex (PCGK)**

Die Entsprechenserklärung zum PCGK wurde auf der Internetseite der Stadtkämmerei der Stadt Duisburg unter dem Link <https://t1p.de/PCGK-Compliance> gesondert veröffentlicht.

#### Anlagen:

- Bilanz zum 31.12.2020
- Gewinn- und Verlustrechnung für das Geschäftsjahr 2020

**Bilanz  
zum  
31. Dezember 2020**

**AKTIVSEITE**

|   | EUR                 | EUR                 | Vorjahr<br>EUR      |
|---|---------------------|---------------------|---------------------|
| <b>A. Anlagevermögen</b>                                |                     |                     |                     |
| <b>Sachanlagen</b>                                      |                     |                     |                     |
| 1. Bauten auf fremden Grundstücken                      | 55.216,55           |                     | 65.410,38           |
| 2. Andere Anlagen, Betriebs- und Geschäftsausstattung   | <u>1.284.976,07</u> |                     | <u>1.293.106,42</u> |
|   |                     | 1.340.192,62        | 1.358.516,80        |
| <b>B. Umlaufvermögen</b>                                |                     |                     |                     |
| <b>I. Forderungen und sonstige Vermögensgegenstände</b> |                     |                     |                     |
| Forderungen gegen verbundene Unternehmen                | 4.159.624,94        |                     | 3.063.296,68        |
| davon gegen Gesellschafter                              |                     |                     |                     |
| EUR 4.159.624,94 (Vorjahr EUR 3.063.296,68)             |                     |                     |                     |
| <b>II. Kassenbestand, Guthaben bei Kreditinstituten</b> | <u>278.640,36</u>   | 4.438.265,30        | <u>293.009,91</u>   |
|   |                     |                     | 3.356.306,59        |
| <b>C. Rechnungsabgrenzungsposten</b>                    |                     | 6.283,90            | 6.482,88            |
|   |                     |                     |                     |
|   |                     | <u>5.784.741,82</u> | <u>4.721.306,27</u> |

**PASSIVSEITE**

|  | EUR                 | EUR                 | Vorjahr<br>EUR      |
|--|---------------------|---------------------|---------------------|
| <b>A. Eigenkapital</b>                                 |                     |                     |                     |
| <b>I. Gezeichnetes Kapital</b>                         | 100.000,00          |                     | 100.000,00          |
| <b>II. Kapitalrücklage</b>                             | 10.180,00           |                     | 10.180,00           |
| <b>III. Gewinnvortrag</b>                              | 2.576.000,00        |                     | 2.258.000,00        |
| <b>IV. Jahresüberschuss</b>                            | <u>1.031.748,77</u> |                     | <u>955.898,91</u>   |
|  |                     | 3.717.928,77        | 3.324.078,91        |
| <b>B. Rückstellungen</b>                               |                     |                     |                     |
| 1. Steuerrückstellungen                                | 122.480,00          |                     | 143.906,00          |
| 2. Sonstige Rückstellungen                             | <u>329.014,38</u>   |                     | <u>302.507,19</u>   |
|  |                     | 451.494,38          | 446.413,19          |
| <b>C. Verbindlichkeiten</b>                            |                     |                     |                     |
| 1. Verbindlichkeiten aus Lieferungen und Leistungen    | 367.346,57          |                     | 575.250,80          |
| davon mit einer Restlaufzeit bis zu einem Jahr         |                     |                     |                     |
| EUR 367.346,57 (Vorjahr EUR 575.250,80)                |                     |                     |                     |
| 2. Verbindlichkeiten gegenüber verbundenen Unternehmen | 1.079.726,26        |                     | 375.523,37          |
| davon gegenüber Gesellschafter                         |                     |                     |                     |
| EUR 1.079.726,26 (Vorjahr EUR 362.955,53)              |                     |                     |                     |
| davon mit einer Restlaufzeit bis zu einem Jahr         |                     |                     |                     |
| EUR 1.079.726,26 (Vorjahr EUR 375.523,37)              |                     |                     |                     |
| 3. Sonstige Verbindlichkeiten                          | <u>168.245,84</u>   |                     | <u>40,00</u>        |
| davon mit einer Restlaufzeit bis zu einem Jahr         |                     |                     |                     |
| EUR 168.245,84 (Vorjahr EUR 40,00)                     |                     |                     |                     |
| davon aus Steuern EUR 168.245,84                       |                     |                     |                     |
| (Vorjahr EUR 0,00)                                     |                     |                     |                     |
|  |                     | 1.615.318,67        | 950.814,17          |
|  |                     | <u>5.784.741,82</u> | <u>4.721.306,27</u> |

**Gewinn- und Verlustrechnung  
für das Geschäftsjahr vom 1. Januar bis 31. Dezember 2020**

|   | EUR                 | EUR                        | Vorjahr<br>EUR           |
|---|---------------------|----------------------------|--------------------------|
| 1. Umsatzerlöse   |                     | 8.719.704,87               | 8.716.487,89             |
| 2. Sonstige betriebliche Erträge  |                     | 13.013,64                  | 47.053,12                |
| 3. Materialaufwand  |                     |                            |                          |
| a) Aufwendungen für Roh-, Hilfs- und Betriebsstoffe und für bezogene Waren  | 383.472,54          |                            | 382.947,47               |
| b) Aufwendungen für bezogene Leistungen   | <u>3.497.170,65</u> |                            | <u>3.901.195,74</u>      |
|   |                     | 3.880.643,19               | 4.284.143,21             |
| 4. Personalaufwand  |                     |                            |                          |
| a) Löhne und Gehälter   | 2.024.141,68        |                            | 1.833.520,04             |
| b) Soziale Abgaben  | <u>450.699,15</u>   |                            | <u>408.994,60</u>        |
|   |                     | 2.474.840,83               | 2.242.514,64             |
| 5. Abschreibungen auf Sachanlagen   |                     | 382.716,18                 | 321.085,69               |
| 6. Sonstige betriebliche Aufwendungen   |                     | 467.605,31                 | 453.031,60               |
| 7. Sonstige Zinsen und ähnliche Erträge<br>davon aus verbundenen Unternehmen<br>EUR 205,00 (Vorjahr EUR 193,05)     |                     | 205,00                     | 193,05                   |
| 8. Zinsen und ähnliche Aufwendungen<br>davon aus der Aufzinsung von Rückstellungen<br>EUR 158,19 (Vorjahr EUR 0,00) |                     | 176,19                     | 0,00                     |
| 9. Steuern vom Einkommen und vom Ertrag   |                     | <u>479.310,06</u>          | <u>493.337,00</u>        |
| <b>10. Ergebnis nach Steuern</b>  |                     | 1.047.631,75               | 969.621,92               |
| 11. Sonstige Steuern  |                     | <u>15.882,98</u>           | <u>13.723,01</u>         |
| <b>12. Jahresüberschuss</b>   |                     | <u><u>1.031.748,77</u></u> | <u><u>955.898,91</u></u> |

## U n t e r n e h m e n s d a t e n:

### **Kontakt:**

Auf der Höhe 10  
47059 Duisburg

Telefon 0203 / 393985-80

Telefax 0203 / 393985-81

[www.sb-duisburg.de](http://www.sb-duisburg.de)

### **Geschäftsführung:**

Herr Peter Thelen (bis 08.10.2020)

Herr Karsten Woidtke

### **Aufsichtsrat:**

städtische Vertretung:

Ratsfrau Elke Patz (Vorsitzende) (bis 09.12.2020)

Ratsherr Sebastian Haak (Vorsitzender) (ab 09.12.2020)

Ratsherr Oliver Alefs (ab 09.12.2020)

Ratsherr Sait Keles (bis 09.12.2020)

Ratsherr Thomas Susen

Ratsherr Thomas-Patrice Volkmann (ab 09.12.2020)

Ratsfrau Angelika Wagner (bis 09.12.2020)

WBD-AÖR-Vertretung:

Herr Thomas Patermann

weitere Vertretung:

Herr Guido Hanning (stellv. Vorsitzender)

Herr Timo Juchem

Frau Patricia Padulla

Herr Michael Zolda

**Jahr der Gründung:**

2010

### **Aufgabenerfüllung, Leistungen**

Gegenstand der Gesellschaft sind Tätigkeiten im Bereich der Dichtheitsprüfung privater Abwasserleitungen sowohl für private Haushalte als auch bei gewerblichen und industriellen Anfallstellen einschließlich aller hieraus resultierenden und hiermit im engen Zusammenhang stehenden Dienstleistungen wie die Sanierungsberatung und die ingenieurmäßige Begleitung der erforderlichen Sanierung (u.a. Ausschreibung, Vergabe, Abrechnung). Der Gesellschaftsgegenstand umfasst nicht die handwerkliche Durchführung der Sanierung. Gegenstand der Gesellschaft ist außerdem die Entsorgung aller auf dem Großmarkt sowie vergleichbarer Anfallstellen anfallenden Abfälle. Mit umfasst sind alle auf dem Großmarkt und den vergleichbaren Anfallstellen erforderlichen Reinigungsleistungen einschließlich des Winterdienstes.

|   | <u>2019</u> | <u>2020</u> |
|---|-------------|-------------|
| <b>Durchschnittliche Zahl der Beschäftigten</b> | <b>15</b>   | <b>15</b>   |
| ▪ Stammpersonal                                 | 13          | 13          |
| ▪ Auszubildende                                 | 2           | 2           |

### **Wesentliche finanzielle Verflechtungen mit dem städtischen Haushalt**

Keine

### **Public Corporate Governance Kodex (PCGK)**

Die SBD wendet den PCGK aufgrund ihrer Gesellschafterstruktur nicht an.

### Anlagen:

- Bilanz zum 31.12.2020
- Gewinn- und Verlustrechnung für das Geschäftsjahr 2020

BILANZ

**SBD Servicebetriebe Duisburg GmbH**  
**Duisburg**

zum  
31. Dezember 2020

| AKTIVA  | Geschäftsjahr<br>€  | Vorjahr<br>€        | PASSIVA  | Geschäftsjahr<br>€  | Vorjahr<br>€        |
|---|---------------------|---------------------|--|---------------------|---------------------|
| <b>A. Anlagevermögen</b>  |                     |                     | <b>A. Eigenkapital</b>   |                     |                     |
| Sachanlagen   |                     |                     | I. Gezeichnetes Kapital  | 26.000,00           | 26.000,00           |
| 1. Grundstücke, grundstücksgleiche Rechte und Bauten einschließlich der Bauten auf fremden Grundstücken | 10.307,00           | 11.172,00           | II. Gewinnrücklagen  |                     |                     |
| 2. technische Anlagen und Maschinen   | 128.507,00          | 157.495,00          | andere Gewinnrücklagen   | 259.986,18          | 259.986,18          |
| 3. Fuhrpark   | 557.879,00          | 567.124,00          | III. Bilanzgewinn  | 1.223.243,36        | 970.565,40          |
| 4. andere Anlagen, Betriebs- und Geschäftsausstattung   | <u>108.893,00</u>   | <u>78.737,00</u>    |  |                     |                     |
|   | <u>805.586,00</u>   | <u>814.528,00</u>   | <b>B. Rückstellungen</b>   |                     |                     |
| <b>B. Umlaufvermögen</b>  |                     |                     | 1. Steuerrückstellungen  | 18.575,00           | 111.504,00          |
| I. Vorräte  |                     |                     | 2. sonstige Rückstellungen   | <u>47.486,23</u>    | <u>44.414,00</u>    |
| Roh-, Hilfs- und Betriebsstoffe   | 23.349,22           | 21.667,20           |  | 66.061,23           | 155.918,00          |
| II. Forderungen und sonstige Vermögensgegenstände   |                     |                     | <b>C. Verbindlichkeiten</b>  |                     |                     |
| 1. Forderungen aus Lieferungen und Leistungen   | 341.656,68          | 298.393,48          | 1. Verbindlichkeiten aus Lieferungen und Leistungen                          | 458.158,76          | 271.661,43          |
| 2. Forderungen gegen verbundene Unternehmen   | 31.866,55           | 42.865,16           | - davon mit einer Restlaufzeit bis zu einem Jahr € 458.158,76 (€ 271.661,43) |                     |                     |
| 3. sonstige Vermögensgegenstände  | <u>133.743,77</u>   | <u>141.133,86</u>   | 2. Verbindlichkeiten gegenüber verbundenen Unternehmen                       | 8.485,17            | 33.304,14           |
|   | <u>507.267,00</u>   | <u>482.392,50</u>   | - davon mit einer Restlaufzeit bis zu einem Jahr € 8.485,17 (€ 33.304,14)    |                     |                     |
| - davon mit einer Restlaufzeit von mehr als einem Jahr € 4.399,88 (€ 4.399,88)                          |                     |                     | 3. sonstige Verbindlichkeiten  | <u>28.219,53</u>    | <u>23.194,18</u>    |
| III. Kassenbestand, Bundesbankguthaben, Guthaben bei Kreditinstituten und Schecks                       | 733.952,01          | 422.041,63          | - davon aus Steuern € 6.885,50 (€ 4.542,36)                                  | 494.863,46          | 328.159,75          |
|   |                     |                     | - davon mit einer Restlaufzeit bis zu einem Jahr € 25.616,08 (€ 23.194,18)   |                     |                     |
|   | <u>2.070.154,23</u> | <u>1.740.629,33</u> |  | <u>2.070.154,23</u> | <u>1.740.629,33</u> |



## GEWINN- UND VERLUSTRECHNUNG vom 01.01.2020 bis 31.12.2020

**SBD Servicebetriebe Duisburg GmbH  
Duisburg**

|  | Geschäftsjahr<br>€         | Vorjahr<br>€             |
|--|----------------------------|--------------------------|
| 1. Umsatzerlöse  | 3.953.164,83               | 2.867.537,38             |
| 2. sonstige betriebliche Erträge   | 34.388,59                  | 92.923,31                |
| 3. Materialaufwand   |                            |                          |
| a) Aufwendungen für Roh-, Hilfs- und Betriebsstoffe und für bezogene Waren   | 60.983,18                  | 51.502,13                |
| b) Aufwendungen für bezogene Leistungen  | <u>2.061.203,76</u>        | <u>1.244.873,73</u>      |
|  | 2.122.186,94               | 1.296.375,86             |
| 4. Personalaufwand   |                            |                          |
| a) Löhne und Gehälter  | 464.167,11                 | 388.355,84               |
| b) soziale Abgaben und Aufwendungen für Altersversorgung und für Unterstützung   | <u>114.357,96</u>          | <u>95.905,92</u>         |
|  | 578.525,07                 | 484.261,76               |
| 5. Abschreibungen<br>auf immaterielle Vermögensgegenstände des Anlagevermögens und Sachanlagen                           | 205.350,63                 | 189.915,80               |
| 6. sonstige betriebliche Aufwendungen  | 376.063,05                 | 350.864,10               |
| 7. sonstige Zinsen und ähnliche Erträge  | 301,09                     | 208,63                   |
| 8. Zinsen und ähnliche Aufwendungen<br>- davon Zinsaufwendungen aus der Abzinsung von Rückstellungen € 109,00 (€ 108,00) | 109,00                     | 108,00                   |
| 9. Steuern vom Einkommen und vom Ertrag  | <u>246.848,10</u>          | <u>197.577,47</u>        |
| <b>10. Ergebnis nach Steuern</b>   | 458.771,72                 | 441.566,33               |
| 11. sonstige Steuern   | 6.093,76                   | 6.488,76                 |
|  | -----                      | -----                    |
| <b>12. Jahresüberschuss</b>  | 452.677,96                 | 435.077,57               |
| 13. Gewinnvortrag aus dem Vorjahr  | 770.565,40                 | 535.487,83               |
|  | -----                      | -----                    |
| <b>14. Bilanzgewinn</b>  | <u><u>1.223.243,36</u></u> | <u><u>970.565,40</u></u> |



## Stadtmarketing, Kultur und Freizeit

## U n t e r n e h m e n s d a t e n:

### **Kontakt:**

Landfermannstraße 6  
47051 Duisburg

Telefon 0203 / 39306-0  
Telefax 0203 / 39306-501  
[www.duisburgkontor.de](http://www.duisburgkontor.de)

### **Geschäftsführung:**

Herr Uwe Kluge  
Herr Beigeordneter Thomas Krützberg (bis 30.04.2020)  
Frau Beigeordnete Astrid Neese (ab 01.05.2020)

### **Jahr der Gründung:**

2003 (durch Verschmelzung der Landschaftspark Duisburg-Nord GmbH auf die Duisburg Agentur GmbH). Gleichzeitig Umbenennung in Duisburg Marketing GmbH (nach Umfirmierung zum 01.01.2016 DKH GmbH).

### **Aufgabenerfüllung, Leistungen**

Mit der Philharmonie, dem Rudolf-Schock-Saal und dem umfangreichen Tagungsbereich sowie einer exklusiven Gerhard Mercator Lounge bietet die **Mercatorhalle Duisburg** vielseitige Möglichkeiten, um Veranstaltungen auszurichten.

Im **Landschaftspark Duisburg-Nord** stehen mit der Kraftzentrale, dem Gebläsehallenkomplex und der Gießhalle einzigartige Spiel- und Veranstaltungsorte zur Verfügung. Bei einer der größten Einzelveranstaltungen auf dem Gelände, dem Stadtwerke-Sommerkino, ist die Gesellschaft neben dem filmforum Duisburg Mitveranstalter.

| <b>Belegungstage</b>                 | <b><u>2019</u></b> | <b><u>2020</u></b> |
|--------------------------------------|--------------------|--------------------|
| Mercatorhalle Duisburg im CityPalais |                    |                    |
| ▪ Großer Saal                        | 179                | 63                 |
| ▪ Kleiner Saal                       | 51                 | 33                 |
| ▪ Tagungsbereich                     | 337                | 229                |
| Landschaftspark Duisburg-Nord        |                    |                    |
| ▪ Kraftzentrale                      | 152                | 38                 |
| ▪ Gebläsehallenkomplex               | 145                | 39                 |
| ▪ Gießhalle                          | 71                 | 63                 |
| ▪ Außengelände                       | 172                | 67                 |
| ▪ Hüttenmagazin                      | 113                | 18                 |
| Sonstige (z. B. Schaltwarte)         |                    | 35                 |

## Duisburg Kontor Hallenmanagement GmbH (DKH)

---

|   | <u>2019</u> | <u>2020</u> |
|---|-------------|-------------|
| <b>Durchschnittliche Zahl der Beschäftigten</b> | <b>47</b>   | <b>47</b>   |
| ▪ Stammpersonal *                               | 46          | 46          |
| ▪ Auszubildende                                 | 1           | 1           |
| * 2020 incl. 7 Aushilfen                        |             |             |

### Wesentliche finanzielle Verflechtungen mit dem städtischen Haushalt

Der Zuschuss der Stadt Duisburg betrug in 2020 TEUR 7.172, dieser enthält einen coronabedingten Sonderzuschuss i. H. v. TEUR 1.146.

### Public Corporate Governance Kodex (PCGK)

Die Entsprechenserklärung zum PCGK wurde auf der Internetseite der Stadtkämmerei der Stadt Duisburg unter dem Link <https://t1p.de/PCGK-Compliance> gesondert veröffentlicht.

Der **Jahresabschluss** wurde im Rat der Stadt Duisburg am 14.06.2021 mit DS 21-0659 behandelt.

### Anlagen:

- Bilanz zum 31.12.2020
- Gewinn- und Verlustrechnung für das Geschäftsjahr 2020

**Bilanz zum 31. Dezember 2020**

| <b>Aktiva</b>  | 31.12.2020          | 31.12.2019           |  | 31.12.2020          | 31.12.2019           |
|--|---------------------|----------------------|--|---------------------|----------------------|
|  | €                   | €                    |  | €                   | €                    |
| <b>A. Anlagevermögen</b>   |                     |                      | <b>A. Eigenkapital</b>                                 |                     |                      |
| I. <u>Immaterielle Vermögensgegenstände</u>  |                     |                      | I. <u>Gezeichnetes Kapital</u>                         | 680.000,00          | 680.000,00           |
| 1. Entgeltlich erworbene Konzessionen, gewerbliche Schutzrechte und ähnliche Rechte und Werte sowie Lizenzen an solchen Rechten und Werten | 432.874,50          | 356.677,00           | II. <u>Kapitalrücklage</u>                             | 715.123,99          | 715.123,99           |
| 2. Geleistete Anzahlungen  | 0,00                | 139.865,08           |  | 1.395.123,99        | 1.395.123,99         |
| II. <u>Sachanlagen</u>   |                     |                      | <b>B. Sonderposten für Investitionszuschüsse</b>       | 2.227.070,00        | 2.361.158,43         |
| 1. Grundstücke, grundstücksgleiche Rechte und Bauten einschließlich der Bauten auf fremden Grundstücken                                    | 2.055.817,00        | 2.124.462,00         | <b>C. Rückstellungen</b>                               |                     |                      |
| 2. Technische Anlagen und Maschinen  | 1.392.560,00        | 1.564.483,00         | 1. Rückstellungen für Pensionen                        | 2.951.098,77        | 2.855.820,87         |
| 3. Andere Anlagen, Betriebs- und Geschäftsausstattung  | 440.628,50          | 525.197,50           | 2. Sonstige Rückstellungen                             | 1.650.594,00        | 1.687.510,12         |
|  | 4.321.880,00        | 4.710.684,58         |  | 4.601.692,77        | 4.543.330,99         |
| <b>B. Umlaufvermögen</b>   |                     |                      | <b>D. Verbindlichkeiten</b>                            |                     |                      |
| I. <u>Vorräte</u>  |                     |                      | 1. Erhaltene Anzahlungen                               | 168.000,84          | 106.145,00           |
| Waren  | 21.161,00           | 17.607,96            | 2. Verbindlichkeiten aus Lieferungen und Leistungen    | 828.880,10          | 998.819,21           |
| II. <u>Forderungen und sonstige Vermögensgegenstände</u>   |                     |                      | 3. Verbindlichkeiten gegenüber verbundenen Unternehmen | 384.777,83          | 342.120,85           |
| 1. Forderungen aus Lieferungen und Leistungen  | 95.745,54           | 407.730,54           | 4. Sonstige Verbindlichkeiten                          | 274.836,73          | 802.474,06           |
| 2. Forderungen gegen verbundene Unternehmen  | 259.796,25          | 541.027,79           | - davon aus Steuern:                                   | 1.656.495,50        | 2.249.559,12         |
| 3. Sonstige Vermögensgegenstände   | 3.316.273,80        | 1.637.119,28         | 32.668,17 € i.V. 37.055,26 €                           |                     |                      |
| III. <u>Kassenbestand und Guthaben bei Kreditinstituten</u>  | 1.836.164,26        | 3.146.807,82         | - davon im Rahmen der sozialen Sicherheit:             |                     |                      |
|  | 5.529.140,85        | 5.750.293,39         | 6.637,25 € i.V. 5.315,56 €                             |                     |                      |
| <b>C. Rechnungsabgrenzungsposten</b>   | 33.884,55           | 47.360,40            | <b>E. Rechnungsabgrenzungsposten</b>                   | 4.523,14            | 4.519,52             |
| <b>D. Aktiver Unterschiedsbetrag aus der Vermögensverrechnung</b>  | 0,00                | 45.353,68            |  |                     |                      |
|  | <b>9.884.905,40</b> | <b>10.553.692,05</b> |  | <b>9.884.905,40</b> | <b>10.553.692,05</b> |

**Gewinn- und Verlustrechnung**  
**für das Geschäftsjahr**  
**vom 01. Januar 2020 bis zum 31. Dezember 2020**

|  | 2020                | 2019                |
|--|---------------------|---------------------|
|  | €                   | €                   |
| 1. Umsatzerlöse  | 3.114.261,77        | 5.240.493,35        |
| 2. Sonstige betriebliche Erträge   | 5.055.948,26        | 4.040.595,73        |
|  | <b>8.170.210,03</b> | <b>9.281.089,08</b> |
| 3. Materialaufwand   |                     |                     |
| a) Aufwendungen für bezogene Waren   | 5.923,57            | 37.461,83           |
| b) Aufwendungen für bezogene Leistungen  | 1.190.633,26        | 2.427.313,16        |
|  | <b>1.196.556,83</b> | <b>2.464.774,99</b> |
| 4. Personalaufwand   |                     |                     |
| a) Löhne und Gehälter  | 1.743.996,77        | 1.966.018,67        |
| b) Soziale Abgaben und Aufwendungen<br>für Altersversorgung und für Unterstützung<br>- davon für Altersversorgung:<br>148.810,67 € i.V. 476.576,82 € | 792.461,78          | 1.041.697,67        |
|  | <b>2.536.458,55</b> | <b>3.007.716,34</b> |
| 5. Abschreibungen auf immaterielle Vermögens-<br>gegenstände des Anlagevermögens<br>und Sachanlagen  | 514.969,66          | 483.624,79          |
| 6. Sonstige betriebliche Aufwendungen  | 10.958.285,68       | 9.150.298,50        |
| 7. Sonstige Zinsen und ähnliche Erträge  | 0,00                | 77.661,09           |
| 8. Zinsen und ähnliche Aufwendungen<br>- davon aus Abzinsung:<br>115.289,24 € i.V. 106.688,00 €  | 115.289,24          | 118.577,45          |
| 9. Ergebnis nach Steuern   | - 7.151.349,93      | - 5.866.241,90      |
| 10. Sonstige Steuern   | 873,80              | - 7.130,54          |
| 11. Jahresfehlbetrag   | - 7.152.223,73      | - 5.859.111,36      |
| 12. Erträge aus Verlustausgleich durch die<br>Stadt Duisburg   | 7.152.223,73        | 5.859.111,36        |
| <b>13. Bilanzgewinn</b>  | <b>0,00</b>         | <b>0,00</b>         |

**filmforum GmbH**  
**Kommunales Kino & filmhistorische Sammlung der Stadt Duisburg**

---

U n t e r n e h m e n s d a t e n:

**Kontakt:**

Dellplatz 16  
47051 Duisburg

Telefon 0203 / 28547-3  
Telefax 0203 / 28547-48  
[www.filmforum.de](http://www.filmforum.de)

**Geschäftsführung:**

Herr Michael Beckmann

**Aufsichtsrat:**

städtische Vertretung:

Frau Beigeordnete Astrid Neese (Vorsitzende)  
(ab 01.05.2020)  
Herr Beigeordneter Thomas Krützberg (Vorsitzender)  
(bis 30.04.2020)  
Ratsherr Udo Vohl (stellv. Vorsitzender)  
Ratsfrau Sigrid Volk-Cuypers  
Herr Volker Heckner  
Herr Uwe Schwentker

**Jahr der Gründung:**

2004

Die in Duisburg bereits seit 1959 bestehende VHS-Programmreihe „filmforum“ wurde 1970 durch Ratsbeschluss als eigenes kommunales Kino konstituiert und in dieser Form bis 2003 als Sachgebiet der Volkshochschule geführt.

**Aufgabenerfüllung, Leistungen**

Das filmforum gibt täglich vier Vorstellungen. Bis auf den Zeitraum des Sommerkinos finden dienstags, mittwochs, samstags und sonntags sechs Vorstellungen statt, in denen überwiegend Filme aus dem Arthaus-Bereich präsentiert werden. Daneben werden Originalsprachfassungen ins Programm aufgenommen.

Auf Filmliebhaber warten überdies spezielle Film- oder Themenreihen (z. B. die Reihe „Das Film-museum“, in der filmhistorisch bedeutsame Filme gezeigt werden) und Sonderveranstaltungen wie Filmanalysen. In regelmäßigen Abständen kommen zudem Filmemacher zum Kino am Dellplatz, um ihre jeweiligen aktuellen Produktionen zu präsentieren.

Neben den regulären Vorführungen am Abend werden auch Sondervorstellungen an Vormittagen angeboten. Insbesondere Schulen machen von diesem Angebot häufig Gebrauch. Darüber hinaus bietet das filmforum die Möglichkeit, das Kino außerhalb der regulären Vorführtermine für Veranstaltungen anzumieten.

Weitere Schwerpunkte liegen in der Pflege eines Plakat- und Fotoarchivs, eines Filmarchivs mit Standorten in Duisburg und Düsseldorf, der vom Land NRW unterstützten Digitalisierung historischer Duisburg-Filme und der Vermarktung stadthistorischer Filmdokumente an Fernsehanstalten.

## filmforum GmbH Kommunales Kino & filmhistorische Sammlung der Stadt Duisburg

---

2006 wurde der Förderverein „freunde des filmforum e.V.“ gegründet. Der Schwerpunkt der Fördertätigkeit liegt in medienpädagogischen Projekten.

Alljährlich führt das filmforum ein Open-Air-Kino im Landschaftspark Nord durch, welches sich immer großer Beliebtheit erfreut. Aktueller Hauptsponsor sind die Stadtwerke Duisburg. Im Wirtschaftsjahr 2020 musste dieses Sommerkino coronabedingt ausfallen.

Auch das Kino am Dellplatz war im Wirtschaftsjahr 2020 zeitweise in Folge der Corona-Pandemie geschlossen. Insgesamt war das Jahr 2020 für die filmforum GmbH gravierend von den Einschränkungen der Corona-Pandemie geprägt und stand somit in deutlichem Gegensatz zu den größtenteils sehr erfolgreichen Vorjahren.

|                                       | <u>2019</u> | <u>2020</u> |
|---------------------------------------|-------------|-------------|
| Zuschauer Kino Dellplatz (Tsd.)       | 81,5        | 27,4        |
| Zuschauer Sommer Open-Air Kino (Tsd.) | 43,6        | -           |
| Zuschauer Autokino 2020 (Tsd.)        |             | 7,6         |
| Verkaufte Karten gesamt (Tsd.)        | 125,1       | 35,0        |

|   | <u>2019</u> | <u>2020</u> |
|---|-------------|-------------|
| <b>Durchschnittliche Zahl der Beschäftigten</b> | <b>5,0</b>  | <b>5,0</b>  |
| Stammpersonal                                   | 5,0         | 5,0         |

### **Wesentliche finanzielle Verflechtungen mit dem städtischen Haushalt**

Mit Beschluss des Rates der Stadt Duisburg vom 08.12.2008 wurde der Betriebskostenzuschuss durch eine Zuführung zur Kapitalrücklage der Gesellschaft bis zu einer ursprünglichen Höhe von 302.500 EUR abgelöst. Die Zuführung zur Kapitalrücklage wurde zuletzt mit Ratsbeschluss vom 24.11.2014 auf bis zu 242.500 EUR begrenzt, maximal bis zum tatsächlichen Jahresfehlbetrag.

Darüber hinaus wurde im Jahr 2020 ein coronabedingter Sonderzuschuss an die filmforum GmbH geleistet.

### **Public Corporate Governance Kodex (PCGK)**

Die Entsprechenserklärung zum PCGK wurde auf der Internetseite der Stadtkämmerei der Stadt Duisburg unter dem Link <https://t1p.de/PCGK-Compliance> gesondert veröffentlicht.

Der **Jahresabschluss** wurde im Rat der Stadt Duisburg am 27.09.2021 mit DS 21-0734 behandelt.

#### Anlagen:

- Bilanz zum 31.12.2020
- Gewinn- und Verlustrechnung für das Geschäftsjahr 2020

Bilanz zum 31. Dezember 2020

filmforum GmbH Kommunales Kino und filmhistorische Sammlung der Stadt Duisburg, Duisburg

## AKTIVA

|   | 31.12.2020<br>EUR | 31.12.2019<br>EUR |
|---|-------------------|-------------------|
| <b>A. Anlagevermögen</b>  |                   |                   |
| <b>I. Immaterielle Vermögensgegenstände</b>   |                   |                   |
| Entgeltlich erworbene Konzessionen, gewerbliche Schutzrechte und ähnliche Rechte und Werte sowie Lizenzen an solchen Rechten und Werten | 2,00              | 2,00              |
| <b>II. Sachanlagen</b>  |                   |                   |
| 1. Grundstücke, grundstücksgleiche Rechte und Bauten einschließlich der Bauten auf fremden Grundstücken                                 | 5,00              | 5,00              |
| 2. Andere Anlagen, Betriebs- und Geschäftsausstattung   | 24.187,97         | 16.650,97         |
|   | <u>24.192,97</u>  | <u>16.655,97</u>  |
|   | .....24.194,97    | .....16.657,97    |
| <b>B. Umlaufvermögen</b>  |                   |                   |
| <b>I. Forderungen und sonstige Vermögensgegenstände</b>   |                   |                   |
| 1. Forderungen aus Lieferungen und Leistungen   | 4.761,92          | 19.440,40         |
| 2. Sonstige Vermögensgegenstände  | 66.195,48         | 48.760,74         |
|   | <u>70.957,40</u>  | <u>68.201,14</u>  |
| <b>II. Kassenbestand und Guthaben bei Kreditinstituten</b>  | 521.235,47        | 269.482,39        |
|   | .....592.192,87   | .....337.683,53   |
| <b>C. Rechnungsabgrenzungsposten</b>  | 6.363,14          | 12.019,40         |
|   | .....622.750,98   | .....366.360,90   |

## PASSIVA

|   | 31.12.2020<br>EUR | 31.12.2019<br>EUR |
|---|-------------------|-------------------|
| <b>A. Eigenkapital</b>  |                   |                   |
| <b>I. Gezeichnetes Kapital</b>  | 25.000,00         | 25.000,00         |
| <b>II. Kapitalrücklage</b>  | 2.751.304,69      | 2.508.804,69      |
| <b>III. Verlustvortrag aus dem Vorjahr</b>                                    | -2.416.725,83     | -2.207.490,55     |
| <b>IV. Jahresfehlbetrag</b>   | -242.500,00       | -209.235,28       |
|   | .....117.078,86   | .....117.078,86   |
| <b>B. Sonderposten für Zuwendungen und Zulagen</b>                            | 3.576,00          | 4.872,00          |
| <b>C. Rückstellungen</b>  |                   |                   |
| Sonstige Rückstellungen   | 168.941,00        | 110.912,00        |
| <b>D. Verbindlichkeiten</b>   |                   |                   |
| 1. Erhaltene Anzahlungen auf Bestellungen                                     | 70.305,88         | 64.114,43         |
| 2. Verbindlichkeiten aus Lieferungen und Leistungen                           | 12.186,47         | 26.130,51         |
| 3. Verbindlichkeiten gegenüber verbundenen Unternehmen                        | 0,00              | 897,01            |
| 4. Sonstige Verbindlichkeiten   | 250.662,77        | 42.356,09         |
| - davon aus Steuern:<br>EUR 5.202,02 (Vorjahr: EUR 3.855,93)                  |                   |                   |
| - davon im Rahmen der sozialen Sicherheit:<br>EUR 12,79 (Vorjahr: EUR 926,90) |                   |                   |
|   | .....333.155,12   | .....133.498,04   |
|   | <u>622.750,98</u> | <u>366.360,90</u> |



## Gewinn- und Verlustrechnung 2020

filmforum GmbH Kommunales Kino und filmhistorische Sammlung der Stadt Duisburg,  
Duisburg

|   | 2020<br>EUR        | 2019<br>EUR        |
|---|--------------------|--------------------|
| 1. Umsatzerlöse   | 483.250,54         | 1.537.047,38       |
| 2. Sonstige betriebliche Erträge  | 82.389,19          | 52.445,93          |
| 3. Materialaufwand  |                    |                    |
| Aufwendungen für Roh-, Hilfs- und Betriebsstoffe und<br>für bezogene Waren                        | 249.639,71         | 928.923,62         |
| 4. Personalaufwand  |                    |                    |
| a) Löhne und Gehälter   | 357.644,39         | 409.055,02         |
| b) Soziale Abgaben und Aufwendungen für<br>Altersversorgung und für Unterstützung                 | 177.130,96         | 131.315,51         |
| 5. Abschreibungen auf immaterielle<br>Vermögensgegenstände des Anlagevermögens und<br>Sachanlagen | 12.041,25          | 13.339,77          |
| 6. Sonstige betriebliche Aufwendungen   | <u>214.144,14</u>  | <u>316.696,11</u>  |
| 7. Betriebsergebnis   | -444.960,72        | -209.836,72        |
| 8. Sonstige Zinsen und ähnliche Erträge   | 0,63               | 613,07             |
| - davon Erträge aus der Abzinsung von Rückstellungen:<br>EUR 0,00 (Vorjahr: EUR 601,00)           |                    |                    |
| 9. Zinsen und ähnliche Aufwendungen   | 11.098,47          | 0,00               |
| 10. Steuern vom Einkommen und vom Ertrag  | <u>0,16</u>        | <u>11,63</u>       |
| 11. Ergebnis nach Steuern   | -456.058,72        | -209.235,28        |
| 12. Erträge aus (Teil-)Verlustübernahme   | <u>213.558,72</u>  | <u>0,00</u>        |
| 13. Jahresfehlbetrag  | <u>-242.500,00</u> | <u>-209.235,28</u> |

## U n t e r n e h m e n s d a t e n:

### **Kontakt:**

Mülheimer Straße 273  
47058 Duisburg

Telefon 0203 / 604-44250

Telefax 0203 / 604-44252

[www.zoo-duisburg.de](http://www.zoo-duisburg.de)

### **Geschäftsführung:**

Frau Astrid Stewin

### **Aufsichtsrat:**

städtische Vertretung:

Ratsherr Oliver Beltermann

Ratsherr Peter Griebeling

Ratsfrau Renate Gutowski (ab 16.11.2020)

Ratsfrau Carmen Hornung-Jahn

Ratsfrau Katharina Charlotte Junk (bis 09.11.2020)

Ratsherr Manfred Kaiser

Ratsfrau Sylvia Linn

Ratsfrau Elke Patz

Herr Christoph Späh (Mandat des OB)

DWV-Vertretung:

Herr Marcus Vunic (Vorsitzender)

Herr Holger Roth

weitere Vertretung:

Herr Volker Grün

Herr Frank Schlawe

Arbeitnehmervertretung:

Frau Dr. Kerstin Ternes (stellv. Vorsitzende)

Herr Roland Edler

Herr Philipp Goralski

Herr Markus Renner

Herr Jan Woudboer

### **Jahr der Gründung:**

1934 (des Zoos)

1959 (der Aktiengesellschaft)

15.08.2019 (Umwandlung in gGmbH)

### **Aufgabenerfüllung, Leistungen**

|                | <b><u>2019</u></b> | <b><u>2020</u></b> |
|----------------|--------------------|--------------------|
| Besucher*innen | 778.547            | 526.597            |

## Zoo Duisburg gGmbH (Zoo)

---

|   | <u>2019</u> | <u>2020</u> |
|---|-------------|-------------|
| <b>Durchschnittliche Zahl der Beschäftigten</b> | <b>145</b>  | <b>135</b>  |
| ▪ Stammpersonal                                 | 138         | 128         |
| ▪ Auszubildende                                 | 7           | 7           |

### **Wesentliche finanzielle Verflechtungen mit dem städtischen Haushalt**

Die städtische Zuwendung zur Fehlbedarfsfinanzierung belief sich im Jahr 2020 auf rd. 5.087 TEUR.

Im Geschäftsjahr 2019 wurde das Stammkapital des Zoos von 1.738.393 EUR um 7.575.000 EUR auf 9.313.393 EUR erhöht.

Die Kapitalerhöhung erfolgte in zwei Stufen. In der ersten Stufe wurden insgesamt rd. 6.111 TEUR bis zum 31.12.2019 eingezahlt. Davon entfielen rd. 5.536 TEUR auf die Duisburger Versorgungs- und Verkehrsgesellschaft mbH (DVV). In der zweiten Stufe ist von der DVV ein Betrag von rd. 1.464 TEUR eingezahlt worden.

### **Public Corporate Governance Kodex (PCGK)**

Die Entsprechenserklärung zum PCGK wurde auf der Internetseite der Stadtkämmerei der Stadt Duisburg unter dem Link <https://t1p.de/PCGK-Compliance> gesondert veröffentlicht.

### Anlagen:

- Bilanz zum 31.12.2020
- Gewinn- und Verlustrechnung für das Geschäftsjahr 2020

# Bilanz

| Aktiva  | Anhang<br>Nr. | 31.12.2020<br>€      | 31.12.2019<br>€      |
|---|---------------|----------------------|----------------------|
| <b>A. Anlagevermögen</b>  | <b>1</b>      |                      |                      |
| I. Immaterielle Vermögensgegenstände<br>entgeltlich erworbene Konzessionen, gewerbliche<br>Schutzrechte und ähnliche Rechte und Werte sowie<br>Lizenzen an solchen Rechten und Werten |               | 16.665,00            | 24.359,00            |
| II. Sachanlagen   |               |                      |                      |
| 1. Grundstücke, grundstücksgleiche Rechte und Bauten<br>einschließlich der Bauten auf fremden Grundstücken  |               | 9.564.672,74         | 9.712.792,74         |
| 2. technische Anlagen und Maschinen   |               | 1.749.635,00         | 1.630.645,00         |
| 3. andere Anlagen, Betriebs- und Geschäftsausstattung   |               | 470.916,00           | 451.848,00           |
| 4. Tierbestand  |               | 50.000,00            | 50.000,00            |
| 5. geleistete Anzahlungen und Anlagen im Bau  |               | 3.738.464,27         | 1.362.220,84         |
|   |               | <b>15.573.688,01</b> | <b>13.207.506,58</b> |
| III. Finanzanlagen  |               |                      |                      |
| Genossenschaftsanteile  |               | 542,35               | 542,35               |
|   |               | 542,35               | 542,35               |
|   |               | <b>15.590.895,36</b> | <b>13.232.407,93</b> |
| <b>B. Umlaufvermögen</b>  |               |                      |                      |
| I. Vorräte  | <b>2</b>      |                      |                      |
| 1. Roh-, Hilfs- und Betriebsstoffe  |               | 96.704,59            | 98.625,92            |
| 2. Waren  |               | 16.271,22            | 2.160,61             |
| 3. Geleistete Anzahlungen für Vorräte   |               | 683,50               | 0,00                 |
|   |               | <b>113.659,31</b>    | <b>100.786,53</b>    |
| II. Forderungen und sonstige Vermögensgegenstände   | <b>3</b>      |                      |                      |
| 1. Forderungen aus Lieferungen und Leistungen   |               | 89.882,57            | 227.428,46           |
| 2. Forderungen gegenüber verbundenen Unternehmen  |               | 7.103.587,30         | 7.810.169,35         |
| 3. sonstige Vermögensgegenstände  |               | 7.115.690,35         | 5.907.523,73         |
|   |               | <b>14.309.160,22</b> | <b>13.945.121,54</b> |
| III. Kassenbestand, Guthaben bei Kreditinstituten und Schecks   | <b>4</b>      | 556.996,43           | 183.378,99           |
|   |               | <b>14.979.815,96</b> | <b>14.229.287,06</b> |
| <b>C. Rechnungsabgrenzungsposten</b>  |               | <b>12.508,77</b>     | <b>14.278,12</b>     |
|   |               | <b>30.583.220,09</b> | <b>27.475.973,11</b> |

| Passiva   |  | Anhang<br>Nr. | 31.12.2020<br>€      | 31.12.2019<br>€      |
|---|--|---------------|----------------------|----------------------|
| <b>A. Eigenkapital</b>  |  | 5             |                      |                      |
| I. Stammkapital   |  |               | 9.313.393,00         | 7.849.195,00         |
| ./. Nennbetrag eigene Anteile   |  |               | -2.912,00            | -2.912,00            |
|   |  |               | <b>9.310.481,00</b>  | <b>7.846.283,00</b>  |
| II. Gewinnrücklagen   |  |               |                      |                      |
| 1. andere Gewinnrücklagen   |  |               | 5.159,13             | 5.159,13             |
| 2. Rücklage für eigene Anteile  |  |               | 2.912,00             | 2.912,00             |
|   |  |               | 8.071,13             | 8.071,13             |
| III. Bilanzgewinn   |  |               | 569,49               | 569,49               |
|   |  |               | <b>9.319.121,62</b>  | <b>7.854.923,62</b>  |
| <b>B. Sonderposten</b>  |  | 6             |                      |                      |
| 1. Sonderposten für Investitionszuschüsse zum Anlagevermögen                                    |  |               | 8.228.426,00         | 9.004.087,00         |
| 2. Sonderposten für noch nicht zweckentsprechend verwendete Investitions- und Aufwandszuschüsse |  |               | 3.947.225,92         | 1.706.620,40         |
|   |  |               | <b>12.175.651,92</b> | <b>10.710.707,40</b> |
| <b>C. Rückstellungen</b>  |  | 7             |                      |                      |
| 1. Rückstellungen für Pensionen und ähnliche Verpflichtungen                                    |  |               | 5.977.848,00         | 5.787.565,00         |
| 2. Steuerrückstellungen   |  |               | 9.824,00             | 5.827,48             |
| 3. sonstige Rückstellungen  |  |               | 1.879.381,54         | 1.850.861,99         |
|   |  |               | <b>7.867.053,54</b>  | <b>7.644.254,47</b>  |
| <b>D. Verbindlichkeiten</b>   |  | 8             |                      |                      |
| 1. Verbindlichkeiten aus Lieferungen und Leistungen   |  |               | 622.477,67           | 651.335,60           |
| 2. Verbindlichkeiten gegenüber verbundenen Unternehmen  |  |               | 98.994,76            | 123.716,12           |
| 3. sonstige Verbindlichkeiten   |  |               | 137.060,71           | 92.648,36            |
|   |  |               | <b>858.533,14</b>    | <b>867.700,08</b>    |
| <b>E. Rechnungsabgrenzungsposten</b>  |  | 9             | <b>362.859,87</b>    | <b>398.387,54</b>    |
|   |  |               | <b>30.583.220,09</b> | <b>27.475.973,11</b> |

## Gewinn- und Verlustrechnung

|            |  | Anhang | 2020          |                      | 2019          |                      |
|------------|--|--------|---------------|----------------------|---------------|----------------------|
|            |  | Nr.    | €             | €                    | €             | €                    |
| 1.         | Umsatzerlöse   | 10     |               | 4.851.875,07         |               | 7.676.441,66         |
| 2.         | sonstige betriebliche Erträge  | 11     |               | 7.454.362,71         |               | 5.283.499,76         |
| <b>3.</b>  | <b>Gesamtleistung</b>  |        |               | <b>12.306.237,78</b> |               | <b>12.959.941,42</b> |
| 4.         | Materialaufw and   |        |               |                      |               |                      |
|            | a) Aufw endungen für Roh-, Hilfs- und Betriebsstoffe und für bezogene Waren              |        | -2.044.210,05 |                      | -2.259.700,75 |                      |
|            | b) Aufw endungen für bezogene Leistungen   |        | -2.787.591,88 | -4.831.801,93        | -2.502.036,54 | -4.761.737,29        |
| 5.         | Personalaufw and   |        |               |                      |               |                      |
|            | a) Löhne und Gehälter  |        | -4.297.634,77 |                      | -4.390.856,12 |                      |
|            | b) soziale Abgaben und Aufw endungen für Altersversorgung und Unterstützung              |        | -1.404.497,52 | -5.702.132,29        | -1.717.326,08 | -6.108.182,20        |
| 6.         | Abschreibungen   |        |               |                      |               |                      |
|            | Abschreibungen auf immaterielle Vermögensgegenstände des Anlagevermögens und Sachanlagen |        |               | -1.270.992,34        |               | -1.198.011,99        |
| 7.         | sonstige betriebliche Aufw endungen  | 12     |               | -312.776,50          |               | -680.443,66          |
| <b>8.</b>  | <b>Betriebsergebnis vor Finanzergebnis und Steuern (EBIT)</b>                            |        |               | <b>188.534,72</b>    |               | <b>211.566,28</b>    |
| 9.         | sonstige Zinsen und ähnliche Erträge   | 13     |               | 7.043,52             |               | 803,64               |
| 10.        | Zinsen und ähnliche Aufw endungen  | 14     |               | -170.024,00          |               | -189.529,05          |
| <b>11.</b> | <b>Ergebnis vor Steuern = Betriebsergebnis vor Steuern (EBT)</b>                         |        |               | <b>25.554,24</b>     |               | <b>22.840,87</b>     |
| 12.        | Steuern vom Einkommen und vom Ertrag   |        |               | -6.971,96            |               | -2.427,48            |
| 13.        | sonstige Steuern   |        |               | -18.582,28           |               | -20.413,39           |
| <b>14.</b> | <b>Jahresüberschuss = Betriebsergebnis (EAT)</b>   |        |               | <b>0,00</b>          |               | <b>0,00</b>          |
| 15.        | Gew innvortrag aus dem Vorjahr   |        |               | 569,49               |               | 570,09               |
| 16.        | Kapitalerhöhung aus Gesellschaftsmitteln   |        |               | 0,00                 |               | -0,60                |
| <b>17.</b> | <b>Bilanzgewinn</b>  |        |               | <b>569,49</b>        |               | <b>569,49</b>        |

# Deutsche Oper am Rhein Theatergemeinschaft Düsseldorf-Duisburg gGmbH (DOR)

---

## U n t e r n e h m e n s d a t e n:

### **Kontakt:**

Heinrich-Heine-Allee 16 a  
40213 Düsseldorf

Telefon 0211 / 89 25-210

Telefax 0211 / 32 90 51

[www.operamrhein.de](http://www.operamrhein.de)

### **Spielstätte Duisburg**

Theater Duisburg

Opernplatz

Postanschrift: Neckarstr.1

47051 Duisburg

Telefon 0203 / 3009-0

Telefax 0203 / 3009-220

[www.theater-duisburg.de](http://www.theater-duisburg.de)

### **Geschäftsführung:**

Herr Prof. Christoph Meyer, Generalintendant  
Frau Alexandra Stampler-Brown,  
Geschäftsführende Direktorin

### **Aufsichtsrat:**

(für das Geschäftsjahr vom 01.08.2019 bis 31.07.2020):

### Satzungsgemäß geborene Mitglieder

Stadt Duisburg:

Herr Oberbürgermeister Sören Link (stellv. Vorsitzender)  
Herr Stadtdirektor und Stadtkämmerer  
Martin Murrack  
Frau Beigeordnete Astrid Neese (ab 01.05.2020)  
Herr Beigeordneter Thomas Krützberg (bis 30.04.2020)

Stadt Düsseldorf:

Herr Oberbürgermeister Thomas Geisel (Vorsitzender)  
Frau Stadtkämmerin Dorothee Schneider  
Herr Kulturdezernent Hans-Georg Lohe

Land NRW:

Frau Ministerin Isabel Pfeiffer-Poensgen  
(Frau Referatsleiterin Bettina Milz)

Freundeskreis der Deutschen  
Oper am Rhein:

Herr Prof. Dr. Dieter H. Vogel  
(Herr Werner Wimmer)

## Deutsche Oper am Rhein Theatergemeinschaft Düsseldorf-Duisburg gGmbH (DOR)

---

### Von den Räten der Städte entsandte Mitglieder (Stellvertretung)

|                   |                                    |                                |
|-------------------|------------------------------------|--------------------------------|
| Stadt Duisburg:   | Herr Frank Albrecht                | (Ratsfrau Betül Cerrah)        |
|                   | Ratsherr Frank Heidenreich         | (Ratsfrau Sigrid Volk-Cuypers) |
|                   | Ratsfrau Edeltraud Klabuhn         | (Ratsherr Rainer Schütten)     |
|                   | Frau Angelika Röder                | (Frau Angelika Schmitz)        |
|                   | Ratsfrau Martina Stecker           | (Ratsherr Stefan Dellwo)       |
|                   | Ratsherr Udo Vohl                  | (Ratsfrau Katharina Junk)      |
| Stadt Düsseldorf: | Ratsfrau Annelies Böcker           | (Frau Kerstin Terhardt)        |
|                   | Bürgermeister Friedrich G. Conzen  | (Ratsherr Dr. Alexander Fils)  |
|                   | Ratsherr Jörg-Thomas Alvermann     | (Ratsfrau Clara Gerlach)       |
|                   | Ratsfrau Bergit Fleckner-Olbermann | (Ratsherr Philipp Tacer)       |
|                   | Ratsherr Peter Knäpper             | (Ratsfrau Cornelia Mohrs)      |
|                   | Ratsherr Manfred Neuenhaus         | (Frau Dr. Veronika Dübgen)     |

### Sonstige Mitglieder (Stellvertretung)

#### *Arbeitnehmervertretung*

|                   |                     |                           |
|-------------------|---------------------|---------------------------|
| Stadt Düsseldorf: | Herr Yvan Caljkusic | (Herr Gerd Büker)         |
| Stadt Duisburg:   | Herr Ingo Möllhoff  | (Herr Friedemann Pardall) |

*Beratender künstlerischer Sachverständiger:* Herr Stefan Heidemann

**Jahr der Gründung:** 1956 (Änderung der Rechtsform in eine gGmbH: 01.12.2003)

### **Aufgabenerfüllung, Leistungen**

| <b>Theater Duisburg</b>             | <b><u>2018/2019</u></b> | <b><u>2019/2020</u></b> |
|-------------------------------------|-------------------------|-------------------------|
| Anzahl Vorstellungen                | 83                      | 52                      |
| Eintrittskartenerlöse (TEUR)        | 1.307                   | 887                     |
| Anzahl Besucher (Tsd.)              | 52                      | 40                      |
| Auslastung (%)                      | 73                      | 69                      |
| Eintrittsgeld je Vorstellung (TEUR) | 19                      | 20                      |
| <br>                                |                         |                         |
| <b>Opernhaus Düsseldorf</b>         | <b><u>2018/2019</u></b> | <b><u>2019/2020</u></b> |
| Anzahl Vorstellungen                | 304                     | 160                     |
| Eintrittskartenerlöse (TEUR)        | 5.315                   | 3.188                   |
| Anzahl Besucher (Tsd.)              | 164                     | 95                      |
| Auslastung (%)                      | 72                      | 68                      |
| Eintrittsgeld je Vorstellung (TEUR) | 30                      | 29                      |



# Deutsche Oper am Rhein Theatergemeinschaft Düsseldorf-Duisburg gGmbH (DOR)

---

Die Deutsche Oper am Rhein betreibt zur Nachwuchsgewinnung das Opernstudio, das u. a. Meisterklassekonzerte in Düsseldorf gibt, sowie eine Ballettschule. Seit dem Geschäftsjahr 2009/2010 hat die Deutsche Oper am Rhein ihre Kinder- und Jugendarbeit mit besonderen Familien- und Kindervorstellungen und Schulbetreuung in beiden Städten ausgebaut.

|   | <u>2018/2019</u> | <u>2019/2020</u> |
|---|------------------|------------------|
| <b>Durchschnittliche Zahl der Beschäftigten</b> | <b>545</b>       | <b>557</b>       |
| ▪ Arbeitnehmerschaft                            | 533              | 545              |
| ▪ Auszubildende                                 | 12               | 12               |

## **Wesentliche finanzielle Verflechtungen mit dem städtischen Haushalt**

Der Zuschuss der Stadt Duisburg betrug im Geschäftsjahr (Spielzeit) 2017/18 EUR 9.832.700, im Geschäftsjahr 2018/19 EUR 10.046.797 sowie im Geschäftsjahr 2019/20 EUR 10.581.200.

Darüber hinaus stellte die Stadt Duisburg – wie im Gesellschaftsvertrag geregelt – sowohl das Theater Duisburg für einen bestimmten Umfang mit allen technischen Einrichtungen, als auch die Duisburger Philharmoniker in der jeweils künstlerisch notwendigen Besetzung für alle Einsätze in Duisburg sowie für bis zu 21 Einsätze pro Spielzeit im Opernhaus Düsseldorf unentgeltlich zur Verfügung (2019/20: 18 Einsätze). Außerdem stellt die Stadt Duisburg an der Seite ihres Theaters den ehemaligen Theaterkeller unentgeltlich zur Verfügung; seit 2016 wird dort die Theaterkasse gemeinsam mit der DOR betrieben.

## **Public Corporate Governance Kodex (PCGK)**

Die Gesellschafterstädte Düsseldorf und Duisburg einigten sich darauf, bei der DOR den Düsseldorfer Kodex anzuwenden, da beide Kodizes nicht wesentlich voneinander abweichen. In der Aufsichtsratssitzung am 03.05.2012 wurde beschlossen, dass die DOR den PCGK der Stadt Düsseldorf mit unternehmensspezifischen Ausnahmen anwenden soll.

Der **Jahresabschluss** für das am 31.07.2020 endende Geschäftsjahr wurde im Rat der Stadt Duisburg am 19.04.2021 mit DS 21-0075 behandelt.

### Anlagen:

- Bilanz zum 31.07.2020
- Gewinn- und Verlustrechnung für das Geschäftsjahr 2020

# Deutsche Oper am Rhein Theatergemeinschaft Düsseldorf-Duisburg gGmbH, Düsseldorf

## Bilanz zum 31. Juli 2020

### Aktiva

|  | 31.07.2020   |               | 31.07.2019    |
|--|--------------|---------------|---------------|
|  | EUR          | EUR           | EUR           |
| <b>A. Anlagevermögen</b>                                 |              |               |               |
| <b>I. Immaterielle Vermögensgegenstände</b>              |              |               |               |
| EDV-Software   |              | 67.723,00     | 84.344,00     |
| <b>II. Sachanlagen</b>                                   |              |               |               |
| 1. Andere Anlagen-, Betriebs- und Geschäftsausstattung   | 2.753.166,00 |               | 4.399.496,00  |
| 2. Anlagen in Bau (unfertige Produktionen)               | 731.613,87   | 3.484.779,87  | 547.183,88    |
|  |              | 3.552.502,87  | 5.031.023,88  |
| <b>B. Umlaufvermögen</b>                                 |              |               |               |
| <b>I. Vorräte</b>  |              |               |               |
| Roh-, Hilfs- und Betriebsstoffe                          |              | 684.489,70    | 606.029,18    |
| <b>II. Forderungen und sonstige Vermögensgegenstände</b> |              |               |               |
| 1. Forderungen aus Lieferungen und Leistungen            | 985.964,45   |               | 142.890,59    |
| 2. Forderungen gegen Gesellschafter                      | 290.296,87   |               | 309.870,50    |
| 3. Sonstige Vermögensgegenstände                         | 51.006,49    | 1.327.267,81  | 20.951,33     |
| <b>III. Kassenbestand, Guthaben bei Kreditinstituten</b> |              | 5.607.000,14  | 4.454.008,21  |
|  |              | 7.618.757,65  | 5.533.749,81  |
| <b>C. Rechnungsabgrenzungsposten</b>                     |              | 492.624,30    | 425.047,35    |
|  |              | 11.663.884,82 | 10.989.821,04 |

### Passiva

|  | 31.07.2020   |               | 31.07.2019    |
|--|--------------|---------------|---------------|
|  | EUR          | EUR           | EUR           |
| <b>A. Eigenkapital</b>   |              |               |               |
| <b>I. Gezeichnetes Kapital</b>   | 50.000,00    |               | 50.000,00     |
| <b>II. Kapitalrücklage</b>   | 981.679,60   |               | 981.679,60    |
| <b>III. Gewinnvortrag</b>  | 1.858.988,73 |               | 1.308.559,48  |
| <b>IV. Jahresüberschuss</b>  | 1.796.913,28 |               | 550.429,25    |
|  |              | 4.687.581,61  | 2.890.668,33  |
| <b>B. Rückstellungen</b>   |              |               |               |
| 1. Steuerrückstellungen  | 0,00         |               | 24.200,00     |
| 2. Sonstige Rückstellungen   | 3.030.800,00 |               | 2.916.450,00  |
|  |              | 3.030.800,00  | 2.940.650,00  |
| <b>C. Verbindlichkeiten</b>  |              |               |               |
| 1. Verbindlichkeiten aus Lieferungen und Leistungen                        | 941.163,79   |               | 1.063.022,74  |
| 2. Verbindlichkeiten gegenüber verbundenen Unternehmen                     | 663.628,54   |               | 1.147.970,96  |
| 3. Sonstige Verbindlichkeiten  | 1.477.948,01 |               | 2.255.996,69  |
| - davon aus Steuern: € 159.914,61 (i.Vj. € 775.862,42)                     |              |               |               |
| - davon im Rahmen der sozialen Sicherheit € 80.225,21 (i.Vj. € 174.685,63) |              |               |               |
|  |              | 3.082.740,34  | 4.466.990,39  |
| <b>D. Rechnungsabgrenzungsposten</b>                                       |              | 862.762,87    | 691.512,32    |
|  |              | 11.663.884,82 | 10.989.821,04 |

**Deutsche Oper am Rhein Theatergemeinschaft Düsseldorf-Duisburg gGmbH,  
Düsseldorf**

**Gewinn- und Verlustrechnung für das Geschäftsjahr  
vom 1. August 2019 bis zum 31. Juli 2020**

|   | 2019/20              |                     | 2018/19              |
|---|----------------------|---------------------|----------------------|
|   | EUR                  | EUR                 | EUR                  |
| 1. Umsatzerlöse   | 5.034.141,18         |                     | 8.130.105,64         |
| 2. Andere aktivierte Eigenleistungen  | 1.182.487,15         |                     | 1.723.443,05         |
| 3. Sonstige betriebliche Erträge  | 45.319.297,41        |                     | 42.964.156,68        |
| <i>davon Zuschuss Stadt Düsseldorf</i>  | <i>31.197.425,00</i> |                     | <i>29.933.600,00</i> |
| <i>davon Zuschuss Stadt Duisburg</i>  | <i>10.581.200,00</i> |                     | <i>10.046.797,00</i> |
| <i>davon Zuwendungen Freundeskreis</i>  | <i>127.000,00</i>    |                     | <i>160.500,00</i>    |
| <i>davon Personalkostenzuschuss Land NRW</i>  | <i>2.679.720,00</i>  |                     | <i>2.343.730,00</i>  |
|   |                      | 51.535.925,74       | 52.817.705,37        |
| 4. Materialaufwand  |                      |                     |                      |
| a) Aufwendungen für Roh-, Hilfs- und Betriebsstoffe und für bezogene Waren                  | -546.584,04          |                     | -819.699,48          |
| b) Aufwendungen für bezogene Leistungen   | <u>-4.208.087,36</u> | -4.754.671,40       | -6.263.208,60        |
| 5. Personalaufwand  |                      |                     |                      |
| a) Löhne und Gehälter   | -28.673.528,72       |                     | -29.173.583,19       |
| b) Soziale Abgaben und Aufwendungen für Altersversorgung und für Unterstützung              | <u>-7.460.611,99</u> | -36.134.140,71      | -7.342.434,95        |
| - davon für Altersversorgung € 1.653.393,34 (i.Vj. € 1.686.513,25)                          |                      |                     |                      |
| 6. Abschreibungen auf immaterielle Vermögensgegenstände des Anlagevermögens und Sachanlagen |                      | -3.971.456,94       | -3.184.117,48        |
| 7. Sonstige betriebliche Aufwendungen   |                      | -4.855.127,95       | -5.437.707,69        |
| 8. Betriebsergebnis   |                      | <u>1.820.528,74</u> | <u>596.953,98</u>    |
| 9. Sonstige Zinsen und ähnliche Erträge   |                      | 0,00                | 3,32                 |
| 10. Zinsen und ähnliche Aufwendungen  |                      | 0,00                | -565,24              |
| 11. Finanzergebnis  |                      | 0,00                | -561,92              |
| 12. Steuern vom Einkommen und vom Ertrag  |                      | -23.615,46          | -45.962,81           |
| 13. Jahresüberschuss  |                      | <u>1.796.913,28</u> | <u>550.429,25</u>    |

## U n t e r n e h m e n s d a t e n:

### **Kontakt:**

Stiftung Wilhelm Lehmbruck Museum –  
Zentrum Internationaler Skulptur  
Düsseldorfer Str. 51  
47051 Duisburg

Telefon 0203 / 283-3294 / -2630

Telefax 0203 / 283-3892

[www.lehmbruckmuseum.de](http://www.lehmbruckmuseum.de)

### **Vorstand:**

Frau Dr. Söke Dinkla (Direktorin)

### **Kuratorium:**

Städtische Vertretung:

Herr Oberbürgermeister Sören Link (Vorsitzender)  
Frau Beigeordnete Astrid Neese (ab 01.05.2020)  
Herr Beigeordneter Thomas Krützberg (bis 30.04.2020)  
Ratsherr Oliver Beltermann (ab 16.11.2020)  
Ratsherr Dieter Lieske  
Ratsherr Christian Saris (ab 16.11.2020)  
Ratsherr Udo Vohl  
Ratsfrau Sigrid Volk-Cuypers  
Ratsherr Frank Heidenreich (bis 16.11.2020)  
Herr Haydar Sezer (bis 16.11.2020)

Niederrheinische Industrie-  
und Handelskammer:

Herr Dr. Stefan Dietzfelbinger (stellv. Vorsitzender)  
Herr Dr. Reimund Göbel  
Herr Michael Rademacher-Dubbick  
Herr Werner Schaurte-Küppers  
Frau Jutta Stolle

Landschaftsverband Rheinland:

Frau Dezernentin Milena Karabaic  
Frau Margarete Wietelmann  
Ratsherr Josef Wörmann

### **Jahr der Gründung:**

2000

Rechtsform:

Stiftung bürgerlichen Rechts im Sinne des  
§ 2 Abs. 1 StiftG NRW

### **Aufgabenerfüllung, Leistungen**

Wilhelm Lehmbruck (1881-1919) ist einer der wichtigsten deutschen Bildhauer der Klassischen Moderne. In nur zwei Jahrzehnten schuf er ein außergewöhnlich intensives und produktives Lebenswerk. Zweck der Stiftung ist es, den von der Stadt Duisburg zu Eigentum übertragenen Kunstbesitz zu verwalten und durch Erwerbungen zu erweitern, ihn und die Leihgaben nach museums-

## Stiftung Wilhelm Lehmbruck Museum

---

kundlichen Grundsätzen zu pflegen und sie besonders mit dem Ziel der Volksbildung der Öffentlichkeit zugänglich zu machen. Teile der Sammlung sind dauerhaft im Lehmbruck-Trakt präsentiert und werden ergänzt durch verschiedenste Wechselausstellungen.

|   | <u>2019</u> | <u>2020</u> |
|---|-------------|-------------|
| <b>Durchschnittliche Zahl der Beschäftigten</b> | <b>24,0</b> | <b>24,0</b> |
| Stammpersonal                                   | 24,0        | 24,0        |

### **Wesentliche finanzielle Verflechtungen mit dem städtischen Haushalt**

Die Stadt Duisburg hat sich per Rahmenvertrag verpflichtet, einen jährlichen Gesamtzuschuss für den laufenden Betrieb sowie für Investitionen zu zahlen. Er beträgt rd. 2 Mio. EUR. Ferner überlässt die Stadt der Stiftung das Gebäude des Museums inkl. Umgebungsfläche, wie z. B. Teile des Kantoparks. Das Immobilien-Management Duisburg stellt seit 2019 einen jährlichen Zuschuss für Wartungen am Gebäude in Höhe von 100 TEUR zur Verfügung.

### **Public Corporate Governance Kodex (PCGK)**

Die Stiftung hat den PCGK der Stadt Duisburg bislang nicht angewandt.

#### Anlagen:

- Bilanz zum 31.12.2020
- Gewinn- und Verlustrechnung für das Geschäftsjahr 2020



**Gewinn- und Verlustrechnung  
 für das Geschäftsjahr vom 1. Januar bis 31. Dezember 2020**

|  | <u>EUR</u>         | <u>EUR</u>              | <u>Vorjahr</u><br><u>EUR</u>        |
|--|--------------------|-------------------------|-------------------------------------|
| 1. Umsatzerlöse  |                    | 115.813,12              | 323.664,20                          |
| 2. Sonstige betriebliche Erträge   |                    | 2.863.866,32            | 3.050.915,66                        |
| davon aus der Auflösung des Sonderpostens<br>für Investitionszuschüsse zum Anlagevermögen<br>EUR 5.868,56 (Vorjahr EUR 3.737,81)                         |                    |                         |                                     |
| 3. Materialaufwand   |                    |                         |                                     |
| Aufwendungen für bezogene Leistungen   |                    | -368.254,43             | -959.325,38                         |
| 4. Personalaufwand   |                    |                         |                                     |
| a) Löhne und Gehälter  | -1.359.424,14      |                         | -1.207.773,06                       |
| b) Soziale Abgaben und Aufwendungen für<br>Altersversorgung und für Unterstützung<br>davon für Altersversorgung EUR 90.641,28<br>(Vorjahr EUR 85.509,92) | <u>-331.272,26</u> | -1.690.696,40           | <u>-320.759,26</u><br>-1.528.532,32 |
| 5. Abschreibungen auf immaterielle Vermögens-<br>gegenstände und Sachanlagen   |                    | -30.530,69              | -27.776,70                          |
| 6. Sonstige betriebliche Aufwendungen  |                    | -976.001,56             | -1.033.353,22                       |
| 7. Erträge aus anderen Wertpapieren<br>des Finanzanlagevermögens   |                    | 165.000,00              | 175.000,00                          |
| 8. Sonstige Zinsen und ähnliche Erträge  |                    | 54,55                   | 32,29                               |
| 9. Steuern von Einkommen und Ertrag  |                    | <u>-1.000,00</u>        | <u>0,00</u>                         |
| <b>10. Ergebnis nach Steuern = Jahresüberschuss</b>  |                    | 78.250,91               | 624,53                              |
| 11. Verlustvortrag aus dem Vorjahr   |                    | <u>-28.533,12</u>       | <u>-29.157,65</u>                   |
| <b>12. Bilanzgewinn/Bilanzverlust</b>  |                    | <u><u>49.717,79</u></u> | <u><u>-28.533,12</u></u>            |

## Stadtentwicklung und Wirtschaftsförderung



## U n t e r n e h m e n s d a t e n:

### **Kontakt:**

Calaisplatz 5  
47051 Duisburg

Telefon 0203 / 3639-0  
Telefax 0203 / 3639-333  
[www.duisburg-business.de](http://www.duisburg-business.de)

### **Geschäftsführung:**

Herr Ralf J. Meurer (bis 15.10.2020)  
Herr Beigeordneter Andree Haack

### **Aufsichtsrat:**

städtische Vertretung:

Herr Oberbürgermeister Sören Link (Vorsitzender)  
Ratsherr Oliver Beltermann  
Ratsfrau Gertrud Bettges  
Herr Beigeordneter Martin Linne  
Herr Bürgermeister Manfred Osenger  
Herr Johannes Pflug

wirtschaftsseitige Vertretung:

Herr Dr. Stefan Dietzfelbinger (stellv. Vorsitzender)  
Herr Ralf Linden  
Herr Markus Micken  
Herr Axel Quester  
Frau Jutta Stolle  
Herr Bernd Wortmeyer (ab 31.01.2020)

### **Jahr der Gründung:**

1988 (mit Eintragung ins Handelsregister vom 29.07.2021 umfirmiert in  
Duisburg Business & Innovation GmbH)

### **Aufgabenerfüllung, Leistungen**

Die GFW Duisburg verfolgt das Ziel, die räumliche, soziale und wirtschaftliche Struktur der Stadt Duisburg zu verbessern und die Entwicklung des Arbeitsmarkts zu fördern. Zu diesem Zweck setzt sich die GFW Duisburg für Existenzgründungen sowie Ansiedlungsvorhaben von Wirtschaftsunternehmen am Standort Duisburg ein. Ansässige Unternehmen werden durch die GFW Duisburg in Standort-, Innovations-, Förderungs- und sonstigen Entwicklungsfragen beraten. Darüber hinaus ist die Gesellschaft auf dem Feld des Standortmarketings – u.a. durch die Präsenz auf Gewerbeimmobilienmessen – aktiv, um Projektentwickler, Investoren und Unternehmen für den Wirtschaftsstandort zu gewinnen.

Mit Beschluss vom 15.09.2020 (DS 20-0901) hat der Rat der Stadt Duisburg der Neuausrichtung und Neustrukturierung der Gesellschaft für Wirtschaftsförderung Duisburg mbH zugestimmt. Bis zur Neustrukturierung der Gesellschafterarchitektur war die GFW Duisburg eine jeweils zur Hälfte von der Stadt Duisburg und der Wirtschaft getragene GmbH. Zum Jahresende 2020 sind alle bisherigen Gesellschafter mit Ausnahme der Sparkasse Duisburg, der GEBAG Duisburger Baugesellschaft mbH und der Stadt Duisburg durch den Verkauf der jeweiligen Anteile aus der Gesellschaft ausgeschieden. Die Geschäftsanteile wurden von den verbliebenen Gesellschaftern sowie von der Duisburger Versorgungs- und Verkehrsgesellschaft mbH und der Wirtschaftsbetriebe Duisburg -

AöR erworben. In 2021 soll die Neuausrichtung auf allen Unternehmensebenen weiter aktiv vorangetrieben werden.

Das Geschäftsjahr 2020 war ansonsten stark durch die Corona-Pandemie geprägt. So konnte die Gesellschaft an keinen Immobilienmessen teilnehmen und musste sowohl das Mittelstandsforum als auch das Chinesische Frühlingsfest absagen.

|   | <u>2019</u> | <u>2020</u> |
|---|-------------|-------------|
| <b>Durchschnittliche Zahl der Beschäftigten</b> | <b>21,0</b> | <b>20,0</b> |
| Stammpersonal                                   | 21,0        | 20,0        |

### **Wesentliche finanzielle Verflechtungen mit dem städtischen Haushalt**

Der städtische Gesellschafterzuschuss (Nachschusskapital) betrug in den Jahren 2017 - 2020 jeweils 1.238 TEUR.

### **Public Corporate Governance Kodex (PCGK)**

Die Entsprechenserklärung zum PCGK wurde auf der Internetseite der Stadtkämmerei der Stadt Duisburg unter dem Link <https://t1p.de/PCGK-Compliance> gesondert veröffentlicht.

Der **Jahresabschluss** wurde im Rat der Stadt Duisburg am 14.06.2021 mit DS 21-0639 behandelt.

### Anlagen:

- Bilanz zum 31.12.2020
- Gewinn- und Verlustrechnung für das Geschäftsjahr 2020

**Bilanz**  
zum  
**31. Dezember 2020**

**A K T I V S E I T E**

|  | <u>EUR</u>       | <u>EUR</u>        | <u>EUR</u>        | <u>Vorjahr</u><br><u>EUR</u> |
|--|------------------|-------------------|-------------------|------------------------------|
| <b>A. Anlagevermögen</b>   |                  |                   |                   |                              |
| <b>I. Immaterielle Vermögensgegenstände</b>  |                  |                   |                   |                              |
| Entgeltlich erworbene Konzessionen, gewerbliche Schutzrechte und ähnliche Rechte und Werte |                  | 38.181,00         |                   | 41.213,00                    |
| <b>II. Sachanlagen</b>   |                  |                   |                   |                              |
| Betriebs- und Geschäftsausstattung   |                  | 26.131,00         |                   | 24.881,00                    |
| <b>III. Finanzanlagen</b>  |                  |                   |                   |                              |
| Beteiligungen  |                  | <u>1.197,00</u>   |                   | <u>2.066,20</u>              |
|  |                  |                   | 65.509,00         | 68.160,20                    |
| <b>B. Umlaufvermögen</b>   |                  |                   |                   |                              |
| <b>I. Forderungen und sonstige Vermögensgegenstände</b>                                    |                  |                   |                   |                              |
| 1. Eingeforderte Nachschüsse   | 4.458,60         |                   |                   | 40.119,16                    |
| 2. Sonstige Vermögensgegenstände   | <u>10.368,84</u> |                   |                   | <u>32.990,41</u>             |
|  |                  | 14.827,44         |                   | 73.109,57                    |
| <b>II. Kassenbestand und Guthaben bei Kreditinstituten</b>                                 |                  | <u>451.503,89</u> |                   | <u>584.682,71</u>            |
|  |                  |                   | 466.331,33        | 657.792,28                   |
| <b>C. Rechnungsabgrenzungsposten</b>   |                  |                   | 3.821,31          | 6.726,83                     |
|  |                  |                   | <u>535.661,64</u> | <u>732.679,31</u>            |
|  |                  |                   | <u>535.661,64</u> | <u>732.679,31</u>            |

**P A S S I V S E I T E**

|  | <u>EUR</u>        | <u>EUR</u>         | <u>EUR</u>        | <u>Vorjahr</u><br><u>EUR</u> |
|--|-------------------|--------------------|-------------------|------------------------------|
| <b>A. Eigenkapital</b>   |                   |                    |                   |                              |
| <b>I. Gezeichnetes Kapital</b>   |                   |                    |                   |                              |
| 1. Stammkapital  | 260.000,00        |                    |                   | 260.000,00                   |
| 2. Eigene Anteile  | <u>-42.300,00</u> |                    |                   | <u>0,00</u>                  |
|  |                   | 217.700,00         |                   | 260.000,00                   |
| <b>II. Kapitalrücklage (Nachschusskapital)</b>                                       |                   | 539.727,27         |                   | 445.524,27                   |
| <b>III. Verlust-/Gewinnvortrag</b>   |                   | -84.524,66         |                   | 5.978,77                     |
| <b>IV. Jahresfehlbetrag</b>  |                   | <u>-259.018,58</u> |                   | <u>-90.503,43</u>            |
|  |                   |                    | 413.884,03        | 620.999,61                   |
| <b>B. Rückstellungen</b>   |                   |                    |                   |                              |
| Sonstige Rückstellungen  |                   |                    | 66.680,00         | 56.200,00                    |
| <b>C. Verbindlichkeiten</b>  |                   |                    |                   |                              |
| 1. Verbindlichkeiten aus Lieferungen und Leistungen                                  |                   | 44.833,54          |                   | 42.075,44                    |
| davon mit einer Restlaufzeit bis zu einem Jahr EUR 44.833,54 (Vorjahr EUR 42.075,44) |                   |                    |                   |                              |
| 2. Sonstige Verbindlichkeiten  |                   | <u>10.264,07</u>   |                   | <u>13.404,26</u>             |
| davon mit einer Restlaufzeit bis zu einem Jahr EUR 10.264,07 (Vorjahr EUR 13.404,26) |                   |                    | 55.097,61         | 55.479,70                    |
|  |                   |                    | <u>535.661,64</u> | <u>732.679,31</u>            |
|  |                   |                    | <u>535.661,64</u> | <u>732.679,31</u>            |

**Gesellschaft für Wirtschaftsförderung Duisburg mbH**  
**- GFW Duisburg -**  
Duisburg

**Gewinn- und Verlustrechnung**  
**für das Geschäftsjahr vom 1. Januar bis 31. Dezember 2020**

|   | EUR           | EUR           | Vorjahr<br>EUR |
|---|---------------|---------------|----------------|
| 1. Umsatzerlöse   |               | 19.427,62     | 242.706,95     |
| 2. Sonstige betriebliche Erträge  |               |               |                |
| a) Gesellschafternachsüsse  | 1.698.665,24  |               | 1.790.175,02   |
| b) Weitere sonstige betriebliche Erträge  | 117.741,33    |               | 214.673,98     |
|   |               | 1.816.406,57  | 2.004.849,00   |
| 3. Personalaufwand  |               |               |                |
| a) Löhne und Gehälter   | -1.199.358,68 |               | -1.271.906,09  |
| b) Soziale Abgaben und Aufwendungen für Altersversorgung und für Unterstützung davon für Altersversorgung EUR 96.836,09 (Vorjahr EUR 97.882,47)   | -323.353,66   |               | -338.909,63    |
|   |               | -1.522.712,34 | -1.610.815,72  |
| 4. a) Abschreibungen auf immaterielle Vermögensgegenstände des Anlagevermögens und Sachanlagen  |               | -25.122,81    | -18.506,19     |
| b) Abschreibungen auf Vermögensgegenstände des Umlaufvermögens, soweit diese die in der Kapitalgesellschaft üblichen Abschreibungen überschreiten |               | -17.058,09    | 0,00           |
| 5. Sonstige betriebliche Aufwendungen   |               | -529.671,03   | -708.434,56    |
| 6. Sonstige Zinsen und ähnliche Erträge   |               | 0,00          | 20,12          |
| 7. Zinsen und ähnliche Aufwendungen   |               | -210,50       | 0,00           |
| <b>8. Ergebnis vor Steuern</b>  |               | -258.940,58   | -90.180,40     |
| 9. Steuern vom Einkommen und vom Ertrag   |               | 0,00          | -0,03          |
| 10. Sonstige Steuern  |               | -78,00        | -323,00        |
| <b>11. Jahresfehlbetrag</b>   |               | -259.018,58   | -90.503,43     |
| <u>Nachrichtlich:</u>   |               |               |                |
| 12. Verlust-/Gewinnvortrag aus dem Vorjahr  |               | -84.524,66    | 5.978,77       |
| <b>13. Bilanzverlust</b>  |               | -343.543,24   | -84.524,66     |

## U n t e r n e h m e n s d a t e n:

### **Kontakt:**

Alte Ruhrorter Str. 42 - 52  
47119 Duisburg

Telefon 0203 / 803-0  
Telefax 0203 / 803-436

### **Geschäftsführung:**

Herr Prof. Thomas Schlipköther  
Herr Matthias Palapys

### **Beirat:**

städtische Vertretung:

Ratsherr Bruno Sagurna (Vorsitzender)  
Ratsherr Rainer Enzweiler (stellv. Vorsitzender) (bis 17.12.2020)  
Herr Heiko Blumenthal (Mandat des OB)  
Ratsherr Mirze Edis (bis 17.12.2020)  
Ratsherr Benedikt Falszewski (bis 17.12.2020)  
Ratsherr Michael Kleine-Mölhoff (ab 17.12.2020)  
Ratsfrau Claudia Leiße (bis 17.12.2020)  
Herr Beigeordneter Martin Linne  
Herr Erdal Özsoy (ab 17.12.2020)  
Ratsherr Rainer Schütten (ab 17.12.2020)  
Ratsfrau Kira Schulze Lohoff (ab 17.12.2020)  
Ratsherr Thomas Susen (bis 17.12.2020)  
Ratsherr Udo Steinke (ab 17.12.2020)

weitere Vertretung:

Herr Markus Bangen

### **Jahr der Gründung:**

2019

### **Aufgabenerfüllung, Leistungen**

Die DIG plant und realisiert kommunale Infrastrukturprojekte, die für den Standort Duisburger Hafen existentiell sind, sowie weitere Sonderprojekte für die Stadt Duisburg.

|   | <b><u>2019</u></b> | <b><u>2020</u></b> |
|---|--------------------|--------------------|
| <b>Durchschnittliche Zahl der Beschäftigten</b> | <b>0</b>           | <b>1</b>           |
| ▪ Stammpersonal                                 | 0                  | 1                  |
| ▪ Auszubildende                                 | 0                  | 0                  |

### **Wesentliche finanzielle Verflechtungen mit dem städtischen Haushalt**

Die Gesellschaft finanziert sich aus dem Projektgeschäft mit der Stadt Duisburg. Für die Planungs- und Baumaßnahmen der Projekte sind jeweils Einzelbeschlüsse des Rates der Stadt notwendig. Für das Geschäftsjahr 2020 ist einmalig ein Zuschuss der Stadt zu den Gemeinkosten von 110,6 TEUR finanziert und gezahlt worden.

### **Public Corporate Governance Kodex (PCGK)**

Die Entsprechenserklärung zum PCGK wurde auf der Internetseite der Stadtkämmerei der Stadt Duisburg unter dem Link <https://t1p.de/PCGK-Compliance> gesondert veröffentlicht.

Der **Jahresabschluss** wurde im Rat der Stadt Duisburg am 14.06.2021 mit DS 21-0653 behandelt.

### Anlagen:

- Bilanz zum 31.12.2020
- Gewinn- und Verlustrechnung für das Geschäftsjahr 2020

DIG Duisburger Infrastrukturgesellschaft mbH, Duisburg  
 Bilanz zum 31. Dezember 2020

| Aktiva   | 31.12.2019           |                   | Passiva  | 31.12.2019           |                   |
|--|----------------------|-------------------|--|----------------------|-------------------|
|  | EUR                  | EUR               |  | EUR                  | EUR               |
| <b>A. Umlaufvermögen</b>                                 |                      |                   | <b>A. Eigenkapital</b>                                   |                      |                   |
| <b>I. Vorräte</b>  |                      |                   | <b>I. Gezeichnetes Kapital</b>                           | 100.000,00           | 100.000,00        |
| Unfertige Leistungen                                     | 10.918.515,56        | 758.250,97        | <b>II. Verlustvortrag</b>                                | -5.023,40            | 0,00              |
| <b>II. Forderungen und sonstige Vermögensgegenstände</b> |                      |                   | <b>III. Jahresüberschuss (Vorjahr: Jahresfehlbetrag)</b> | <u>3.696,26</u>      | <u>-5.023,40</u>  |
| Sonstige Vermögensgegenstände                            | 257.443,28           | 5.226,72          |  | 98.672,86            | <u>94.976,60</u>  |
| <b>III. Guthaben bei Kreditinstituten</b>                | 950.058,72           | 97.638,74         | <b>B. Rückstellungen</b>                                 |                      |                   |
|  | <u>12.126.017,56</u> | <u>861.116,43</u> | 1. Steuerrückstellungen                                  | 724,00               | 0,00              |
| <b>B. Aktiver Rechnungsabgrenzungsposten</b>             | <u>1.537,46</u>      | <u>0,00</u>       | 2. Sonstige Rückstellungen                               | <u>16.703,33</u>     | <u>733.954,34</u> |
|  |                      |                   |  | 17.427,33            | <u>733.954,34</u> |
|  |                      |                   | <b>C. Verbindlichkeiten</b>                              |                      |                   |
|  |                      |                   | 1. Verbindlichkeiten gegenüber Kreditinstituten          | 20,50                | 0,00              |
|  |                      |                   | 2. Erhaltene Anzahlungen                                 | 10.133.888,64        | 0,00              |
|  |                      |                   | 3. Verbindlichkeiten aus Lieferungen und Leistungen      | 1.423.206,80         | 32.185,49         |
|  |                      |                   | 4. Verbindlichkeiten gegenüber Gesellschaftern           | 452.044,98           | 0,00              |
|  |                      |                   | 5. Sonstige Verbindlichkeiten                            | <u>2.293,91</u>      | <u>0,00</u>       |
|  |                      |                   |  | 12.011.454,83        | <u>32.185,49</u>  |
|  | <u>12.127.555,02</u> | <u>861.116,43</u> |  | <u>12.127.555,02</u> | <u>861.116,43</u> |

**DIG Duisburger Infrastrukturgesellschaft mbH, Duisburg**  
**Gewinn- und Verlustrechnung für 2020**

|  | EUR               | EUR                    | 2019<br>EUR             |
|--|-------------------|------------------------|-------------------------|
| 1. Umsatzerlöse                                    | 72.881,12         |                        | 0,00                    |
| 2. Erhöhung des Bestandes an unfertigen Leistungen | 10.160.264,59     |                        | 758.250,97              |
| 3. Sonstige betriebliche Erträge                   | <u>117.472,78</u> |                        | <u>0,00</u>             |
|  |                   | 10.350.618,49          | <u>758.250,97</u>       |
| 4. Materialaufwand                                 | 10.160.264,59     |                        | 758.250,97              |
| 5. Personalaufwand                                 | 72.894,92         |                        | 0,00                    |
| 6. Sonstige betriebliche Aufwendungen              | <u>112.212,53</u> |                        | <u>4.875,00</u>         |
|  |                   | 10.345.372,04          | <u>763.125,97</u>       |
| 7. Zinsergebnis                                    |                   | <u>-826,19</u>         | <u>-148,40</u>          |
| 8. Ergebnis vor / nach Steuern                     |                   | 4.420,26               | -5.023,40               |
| 9. Sonstige Steuern                                |                   | <u>724,00</u>          | <u>0,00</u>             |
| 10. Jahresüberschuss (Vorjahr: Jahresfehlbetrag)   |                   | <u><u>3.696,26</u></u> | <u><u>-5.023,40</u></u> |



Immobilien

## U n t e r n e h m e n s d a t e n:

### **Kontakt:**

Tiergartenstraße 24 - 26  
47053 Duisburg

Telefon 0203 / 6004-0  
Telefax 0203 / 6004-100  
[www.gebag.de](http://www.gebag.de)

### **Geschäftsführung:**

Herr Bernd Wortmeyer

### **Aufsichtsrat:**

städtische Vertretung:

Herr Beigeordneter Andree Haack (Vorsitzender bis 15.12.2020)  
Ratsherr Bruno Sagurna (stellv. Vorsitzender bis 15.12.2020, Vorsitzender ab 16.12.2020)  
Ratsherr Peter Griebeling (stellv. Vorsitzender bis 15.12.2020, 1. stellv. Vorsitzender ab 16.12.2020)  
Herr Dr. Joachim Bonn (bis 15.12.2020)  
Ratsherr Ralf Jörg Brotzki (ab 16.12.2020)  
Ratsfrau Andrea Demming-Rosenberg (ab 16.12.2020)  
Ratsherr Gürsel Dogan (bis 15.12.2020)  
Ratsherr Matthias-Maria Eidens (ab 16.12.2020)  
Ratsherr Herbert Eickmanns (bis 19.05.2020)  
Ratsherr Karlheinz Hagenbuck  
Ratsherr Werner von Häfen  
Ratsherr Peter Keime (bis 15.12.2020)  
Ratsherr Andreas Laasch (ab 16.12.2020)  
Ratsfrau Sylvia Linn (ab 16.12.2020)  
Herr Beigeordneter Martin Linne (ab 16.12.2020)  
Ratsherr Felix Lütke (ab 16.12.2020)  
Ratsherr Herbert Mettler (bis 15.12.2020)  
Ratsherr Egon Rohmann (bis 15.12.2020)

Arbeitnehmervertretung:

Herr Roland Wiacker (stellv. Vorsitzender bis 15.12.2020)  
Herr Michael Streck (2. stellv. Vorsitzender ab 16.12.2020)  
Frau Bärbel Haßhoff (ab 16.12.2020)  
Frau Kornelia Hofmann-Bonk (bis 15.12.2020)  
Herr Kai von der Hoven (ab 16.12.2020)  
Herr Dennis Ifkovitz (ab 16.12.2020)  
Herr Thomas Knieps (bis 15.12.2020)  
Herr Oliver Paschek  
Herr Tobias Richter (bis 15.12.2020)

### **Jahr der Gründung:**

1872 (2012 Rechtsformwechsel in eine GmbH)

# GEBAG Duisburger Baugesellschaft mbH (GEBAG)

---

## Aufgabenerfüllung, Leistungen

Die GEBAG leistet in den Bereichen des Immobilienmanagements und der -entwicklung ihren Beitrag. In der Wohnungswirtschaft haben sich die Unternehmensschwerpunkte aufgrund des veränderten Wohnungsmarktes zur Bestandssicherung und Modernisierung der vorhandenen Wohnungen gewandelt. Daneben bewirtschaftet die GEBAG städtische Kindergärten.

| <b>Bewirtschaftung des eigenen Hausbesitzes</b> | <b><u>2019</u></b> | <b><u>2020</u></b> |
|---|--------------------|--------------------|
| ▪ Wohnungen                                     | 12.303             | 12.477             |
| ▪ gewerbliche Einheiten                         | 138                | 150                |
| ▪ Garagen und Stellplätze                       | 3.425              | 3.425              |
| ▪ Kindergärten                                  | 16                 | 16                 |
| ▪ Sonstige Einheiten                            | 21                 | 21                 |

|   | <b><u>2019</u></b> | <b><u>2020</u></b> |
|---|--------------------|--------------------|
| <b>Durchschnittliche Zahl der Beschäftigten</b> | <b>184</b>         | <b>204</b>         |
| ▪ Stammpersonal                                 | 175                | 195                |
| ▪ Auszubildende                                 | 9                  | 9                  |

## Konzernbeziehungen

Die GEBAG hat auf den 31.12.2020 einen Konzernabschluss aufgestellt. Einzubeziehen in den Konzernabschluss ist die Beteiligung an der GEBAG Flächenentwicklungsgesellschaft mbH (GEBAG FE), die durch erfolgte Kapitalisierungsmaßnahmen und Aufnahme der Geschäftstätigkeit von Bedeutung für die GEBAG ist. Weitere Unternehmensbeteiligungen werden nicht in den Konzernabschluss einbezogen, da diese von untergeordneter Bedeutung für den Geschäftsbetrieb der GEBAG sind.

## Wesentliche finanzielle Verflechtungen mit dem städtischen Haushalt

Im Zuge der Aufnahme der Geschäftstätigkeit der GEBAG FE hat die GEBAG die mit der Stadt Duisburg geschlossenen Geschäftsbesorgungsverträge zur Erfüllung von Betreuungsleistungen für Flächenentwicklungsmaßnahmen übertragen.

## Public Corporate Governance Kodex (PCGK)

Die Entsprechenserklärung zum PCGK wurde auf der Internetseite der Stadtkämmerei der Stadt Duisburg unter dem Link <https://t1p.de/PCGK-Compliance> gesondert veröffentlicht.

Der **Jahresabschluss** wurde mit dem Konzernabschluss im Rat der Stadt Duisburg am 14.06.2021 mit DS 21-0064 behandelt.

### Anlagen:

- Bilanz zum 31.12.2020
- Gewinn- und Verlustrechnung für das Geschäftsjahr 2020
- Konzern-Bilanz zum 31.12.2020
- Konzern-Gewinn- und Verlustrechnung für das Geschäftsjahr 2020

**Bilanz zum 31. Dezember 2020****GEBAG** Duisburger Baugesellschaft mbH, Duisburg**Aktiva****Anlagevermögen****Immaterielle Vermögensgegenstände**

|                                | Geschäftsjahr |            | Vorjahr    |
|--------------------------------|---------------|------------|------------|
|                                | €             | €          | €          |
| Entgeltlich erworbene Lizenzen |               | 383.368,00 | 484.455,00 |

**Sachanlagen**

|   |                |                |                |
|---|----------------|----------------|----------------|
| Grundstücke und grundstücksgleiche Rechte mit Wohnbauten                    | 414.723.412,78 |                | 393.362.115,59 |
| Grundstücke und grundstücksgleiche Rechte mit Geschäfts- und anderen Bauten | 52.327.714,05  |                | 51.280.218,55  |
| Grundstücke und grundstücksgleiche Rechte ohne Bauten                       | 4.739.516,67   |                | 4.976.136,05   |
| Grundstücke mit Erbbaurechten Dritter                                       | 182.882,34     |                | 182.882,34     |
| Bauten auf fremden Grundstücken   | 6.111,00       |                | 6.418,00       |
| Technische Anlagen und Maschinen  | 74.431,00      |                | 81.157,00      |
| Andere Anlagen, Betriebs- und Geschäftsausstattung                          | 1.742.788,00   |                | 1.218.210,00   |
| Anlagen im Bau  | 31.080.297,69  |                | 13.482.913,87  |
| Bauvorbereitungskosten  | 6.189.615,24   |                | 3.824.342,00   |
| Geleistete Anzahlungen  | 30.009,00      | 511.096.777,77 | 0,00           |

**Finanzanlagen**

|  |               |               |               |
|--|---------------|---------------|---------------|
| Anteile an verbundenen Unternehmen     | 21.756.406,67 |               | 14.726.431,90 |
| Ausleihungen an verbundene Unternehmen | 39.962.392,95 |               | 34.462.392,95 |
| Beteiligungen                          | 234.438,12    |               | 1.321.461,88  |
| Sonstige Ausleihungen                  | 249.934,11    |               | 287.470,40    |
| Andere Finanzanlagen                   | 125.130,00    | 62.328.301,85 | 125.130,00    |

**Anlagevermögen insgesamt**

573.808.447,62 519.821.735,53

**Umlaufvermögen****Zum Verkauf bestimmte Grundstücke und andere Vorräte**

|                                 |               |               |               |
|---------------------------------|---------------|---------------|---------------|
| Grundstücke ohne Bauten         | 433.106,90    |               | 11.825.883,32 |
| Grundstücke mit fertigen Bauten | 3.692.368,61  |               | 3.792.975,02  |
| Unfertige Leistungen            | 27.055.942,33 |               | 35.250.807,71 |
| Andere Vorräte                  | 18.066,02     | 31.199.483,86 | 36.991,25     |

**Forderungen und sonstige Vermögensgegenstände**

|  |              |              |              |
|--|--------------|--------------|--------------|
| Forderungen aus Vermietung               | 1.075.319,51 |              | 1.639.614,03 |
| Forderungen aus Grundstücksverkäufen     | 22.278,97    |              | 238.695,73   |
| Forderungen aus Betreuungstätigkeit      | 9.376,50     |              | 11.593,59    |
| Forderungen gegen verbundene Unternehmen | 1.685.902,16 |              | 1.544.395,98 |
| Sonstige Vermögensgegenstände            | 2.503.741,99 | 5.296.619,13 | 2.875.861,49 |

**Flüssige Mittel**

|  |  |              |               |
|--|--|--------------|---------------|
| Kassenbestand, Guthaben bei Kreditinstituten |  | 8.680.939,32 | 19.563.224,33 |
|--|--|--------------|---------------|

**Rechnungsabgrenzungsposten**

|                                   |            |            |            |
|-----------------------------------|------------|------------|------------|
| Geldbeschaffungskosten            | 201.519,35 |            | 128.544,72 |
| Andere Rechnungsabgrenzungsposten | 451.297,32 | 652.816,67 | 266.864,15 |

**Aktiver Unterschiedsbetrag aus der Vermögensverrechnung**

1.364.037,00 1.424.468,00

**Bilanzsumme****621.002.343,60 598.421.654,85****Treuhandvermögen**

|               |  |               |              |
|---------------|--|---------------|--------------|
| Mietkautionen |  | 10.017.461,31 | 9.466.546,89 |
|---------------|--|---------------|--------------|

**Passiva****Eigenkapital**

|                      |  |              |              |
|----------------------|--|--------------|--------------|
| Gezeichnetes Kapital |  | 8.600.000,00 | 8.600.000,00 |
|----------------------|--|--------------|--------------|

**Kapitalrücklagen**

|  |  |               |              |
|--|--|---------------|--------------|
|  |  | 10.902.633,00 | 4.000.000,00 |
|--|--|---------------|--------------|

**Gewinnrücklagen**

|                        |               |               |               |
|------------------------|---------------|---------------|---------------|
| Bauerneuerungsrücklage | 18.814.337,26 |               | 18.814.337,26 |
| Andere Gewinnrücklagen | 25.177.101,91 | 43.991.439,17 | 24.078.243,66 |

**Gewinnvortrag/Verlustvortrag**

|  |  |      |               |
|--|--|------|---------------|
|  |  | 0,00 | -2.395.290,72 |
|--|--|------|---------------|

**Jahresüberschuss**

|  |  |              |              |
|--|--|--------------|--------------|
|  |  | 4.987.072,23 | 3.494.148,97 |
|--|--|--------------|--------------|

**Eigenkapital insgesamt**

68.481.144,40 56.591.439,17

**Bedingte Kapitaleinzahlung in die Kapitalrücklage**

|  |  |      |              |
|--|--|------|--------------|
|  |  | 0,00 | 3.000.000,00 |
|--|--|------|--------------|

**Sonderposten für Zuwendungen zum Anlagevermögen**

|  |  |              |              |
|--|--|--------------|--------------|
|  |  | 5.387.936,15 | 5.562.177,63 |
|--|--|--------------|--------------|

**Rückstellungen**

|   |              |               |               |
|---|--------------|---------------|---------------|
| Rückstellungen für Pensionen und ähnliche Verpflichtungen | 2.294.349,00 |               | 2.161.477,00  |
| Steuerrückstellungen                                      | 45.657,00    |               | 3.930.480,00  |
| Sonstige Rückstellungen                                   | 9.392.254,90 | 11.732.260,90 | 14.208.870,85 |

**Verbindlichkeiten**

|   |                |                |                 |
|---|----------------|----------------|-----------------|
| Verbindlichkeiten gegenüber Kreditinstituten  | 403.653.891,30 |                | 359.286.172,86  |
| Verbindlichkeiten gegenüber anderen Kreditgebern                                      | 91.556.716,90  |                | 95.297.030,52   |
| Erhaltene Anzahlungen   | 30.087.306,85  |                | 37.546.145,14   |
| Verbindlichkeiten aus Vermietung  | 1.739.789,11   |                | 1.447.363,02    |
| Verbindlichkeiten aus Lieferungen und Leistungen                                      | 4.812.930,93   |                | 16.603.010,05   |
| Verbindlichkeiten gegenüber verbundenen Unternehmen                                   | 54.771,31      |                | 0,00            |
| Verbindlichkeiten gegenüber Unternehmen, mit denen ein Beteiligungsverhältnis besteht | 780,00         |                | 0,00            |
| Sonstige Verbindlichkeiten  | 145.423,77     |                | 79.137,39       |
| davon aus Steuern:  | 63.660,23 €    |                | ( 22.589,56 € ) |
|   |                | 532.051.610,17 |                 |

**Rechnungsabgrenzungsposten**

|  |  |              |              |
|--|--|--------------|--------------|
|  |  | 3.349.391,98 | 2.708.351,22 |
|--|--|--------------|--------------|

**Bilanzsumme****621.002.343,60 598.421.654,85****Treuhandverbindlichkeiten**

|               |  |               |              |
|---------------|--|---------------|--------------|
| Mietkautionen |  | 10.017.461,31 | 9.466.546,89 |
|---------------|--|---------------|--------------|

**GEBAG** Duisburger Baugesellschaft mbH, Duisburg**Gewinn- und Verlustrechnung für die Zeit vom  
1. Januar bis 31. Dezember 2020**

|   | Geschäftsjahr |                      | Vorjahr                        |
|---|---------------|----------------------|--------------------------------|
|   | €             | €                    | €                              |
| <b>Umsatzerlöse</b>   |               |                      |                                |
| a) aus der Hausbewirtschaftung  |               | 82.700.656,24        | 80.998.763,25                  |
| b) aus Verkauf von Grundstücken   |               | 323.500,00           | 124.900,00                     |
| c) aus Betreuungstätigkeit  |               | 433.269,60           | 298.489,71                     |
| d) aus anderen Lieferungen und Leistungen   |               | 1.670.946,61         | 114.705,00                     |
| <b>Erhöhung des Bestandes an<br/>zum Verkauf bestimmten Grundstücken mit fertigen und<br/>unfertigen Bauten sowie unfertigen Leistungen</b> |               |                      | 1.222.510,71                   |
| <b>Andere aktivierte Eigenleistungen</b>  |               |                      | 5.353.858,21                   |
| <b>Sonstige betriebliche Erträge</b>  |               |                      | 3.288.772,38                   |
| <b>Aufwendungen für bezogene Lieferungen und<br/>Leistungen</b>   |               |                      |                                |
| a) Aufwendungen für Hausbewirtschaftung   |               | 42.431.219,89        | 40.936.643,90                  |
| b) Aufwendungen für Verkaufsgrundstücke   |               | 307.909,21           | 4.188.608,42                   |
| c) Aufwendungen für andere Lieferungen und Leistungen   |               | 387.135,97           | 1.807.212,72                   |
| <b>Rohergebnis</b>  |               | <b>51.867.248,68</b> | <b>53.066.985,20</b>           |
| <b>Personalaufwand</b>  |               |                      |                                |
| a) Löhne und Gehälter   |               | 10.746.187,09        | 9.795.002,37                   |
| b) soziale Abgaben und Aufwendungen für<br>Altersversorgung und für Unterstützung<br>davon für Altersversorgung : 1.155.915,98 €            |               | 3.111.756,12         | 2.571.254,86<br>( 827.474,87 ) |
| <b>Abschreibungen auf immaterielle Vermögensgegen-<br/>stände des Anlagevermögens und Sachanlagen</b>                                       |               |                      | 16.132.817,77                  |
| <b>Sonstige betriebliche Aufwendungen</b>   |               |                      | 7.379.583,19                   |
| <b>Erträge aus Beteiligungen</b>  |               | 76.194,27            | 19.780,32                      |
| <b>Erträge aus anderen Ausleihungen des<br/>Finanzanlagevermögens</b>   |               | 1.072.863,24         | 19.181,49                      |
| davon aus verbundenen Unternehmen: 1.063.949,94 €   |               |                      | ( 11.192,05 )                  |
| <b>Sonstige Zinsen und ähnliche Erträge</b>   |               |                      |                                |
| Zinserträge   | 1.868,96      |                      | 24.534,00                      |
| Negative Zinsen auf Geldanlagen   | -7.176,92     | -5.307,96            | -24.634,73                     |
| <b>Zinsen und ähnliche Aufwendungen</b>   |               |                      | 10.921.396,40                  |
| davon aus Aufzinsung von Rückstellungen: 30.521,14 €  |               |                      | 11.616.347,17<br>( 95.576,76 ) |
| <b>Steuern vom Einkommen und vom Ertrag</b>   |               |                      | -53.044,03                     |
| <b>Ergebnis nach Steuern</b>  |               | <b>4.772.301,69</b>  | <b>6.366.184,49</b>            |
| <b>Sonstige Steuern</b>   |               | -214.770,54          | 2.872.035,52                   |
| <b>Jahresüberschuss</b>   |               | <b>4.987.072,23</b>  | <b>3.494.148,97</b>            |



**Konzern-Bilanz zum 31. Dezember 2020****GEBAG Duisburg****Aktiva****Anlagevermögen****Immaterielle Vermögensgegenstände**

|                                |  |            |            |
|--------------------------------|--|------------|------------|
| Entgeltlich erworbene Lizenzen |  | 383.368,00 | 484.455,00 |
|--------------------------------|--|------------|------------|

**Sachanlagen**

|   |                |                |                |
|---|----------------|----------------|----------------|
| Grundstücke und grundstücksgleiche Rechte mit Wohnbauten                    | 414.723.412,78 |                | 393.362.115,59 |
| Grundstücke und grundstücksgleiche Rechte mit Geschäfts- und anderen Bauten | 52.327.714,05  |                | 51.280.218,55  |
| Grundstücke und grundstücksgleiche Rechte ohne Bauten                       | 4.739.516,67   |                | 4.976.136,05   |
| Grundstücke mit Erbbaurechten Dritter                                       | 182.882,34     |                | 182.882,34     |
| Bauten auf fremden Grundstücken   | 6.111,00       |                | 6.418,00       |
| Technische Anlagen und Maschinen  | 74.431,00      |                | 81.157,00      |
| Andere Anlagen, Betriebs- und Geschäftsausstattung                          | 1.742.788,00   |                | 1.218.210,00   |
| Anlagen im Bau  | 31.080.297,69  |                | 13.482.913,87  |
| Bauvorbereitungskosten  | 6.189.615,24   |                | 3.824.342,00   |
| Geleistete Anzahlungen  | 30.009,00      | 511.096.777,77 | 0,00           |

**Finanzanlagen**

|                                    |            |            |              |
|------------------------------------|------------|------------|--------------|
| Anteile an verbundenen Unternehmen | 180.899,59 |            | 180.899,59   |
| Beteiligungen                      | 234.438,12 |            | 1.321.461,88 |
| Sonstige Ausleihungen              | 249.934,11 |            | 287.470,40   |
| Andere Finanzanlagen               | 125.130,00 | 790.401,82 | 125.130,00   |

**Anlagevermögen insgesamt**

|  |                |                |
|--|----------------|----------------|
|  | 512.270.547,59 | 470.813.810,27 |
|--|----------------|----------------|

**Umlaufvermögen****Zum Verkauf bestimmte Grundstücke und andere Vorräte**

|                                 |                |                |               |
|---------------------------------|----------------|----------------|---------------|
| Grundstücke ohne Bauten         | 114.051.545,54 |                | 96.858.398,17 |
| Grundstücke mit fertigen Bauten | 3.692.368,61   |                | 3.792.975,02  |
| Unfertige Leistungen            | 39.599.628,67  |                | 35.250.807,71 |
| Andere Vorräte                  | 18.066,02      | 157.361.608,84 | 36.991,25     |

**Forderungen und sonstige Vermögensgegenstände**

|                                      |              |              |              |
|--------------------------------------|--------------|--------------|--------------|
| Forderungen aus Vermietung           | 1.075.319,51 |              | 1.639.614,03 |
| Forderungen aus Grundstücksverkäufen | 22.278,97    |              | 238.695,73   |
| Forderungen aus Betreuungstätigkeit  | 9.376,50     |              | 11.593,59    |
| Sonstige Vermögensgegenstände        | 2.649.447,97 | 3.756.422,95 | 2.875.861,49 |

**Flüssige Mittel**

|                               |  |               |               |
|-------------------------------|--|---------------|---------------|
| Kassenbestand,                |  |               |               |
| Guthaben bei Kreditinstituten |  | 16.776.935,28 | 20.147.328,00 |

**Rechnungsabgrenzungsposten**

|                                   |            |            |            |
|-----------------------------------|------------|------------|------------|
| Geldbeschaffungskosten            | 201.519,35 |            | 128.544,72 |
| Andere Rechnungsabgrenzungsposten | 451.297,32 | 652.816,67 | 266.864,15 |

**Aktiver Unterschiedsbetrag aus der Vermögensverrechnung**

|  |              |              |
|--|--------------|--------------|
|  | 1.364.037,00 | 1.424.468,00 |
|--|--------------|--------------|

**Bilanzsumme**

|  |                       |                       |
|--|-----------------------|-----------------------|
|  | <b>692.182.368,33</b> | <b>633.485.952,13</b> |
|--|-----------------------|-----------------------|

**Treuhandvermögen**

|  |  |                      |                     |
|--|--|----------------------|---------------------|
| Mietkautionen                              |  | 10.017.461,31        | 9.466.546,89        |
| <b>Guthaben bei Kreditinstituten Kauti</b> |  | <b>10.017.461,31</b> | <b>9.466.546,89</b> |

**Passiva****Eigenkapital**

|                      |  |              |              |
|----------------------|--|--------------|--------------|
| Gezeichnetes Kapital |  | 8.600.000,00 | 8.600.000,00 |
|----------------------|--|--------------|--------------|

**Kapitalrücklagen**

|  |  |               |              |
|--|--|---------------|--------------|
|  |  | 10.902.633,00 | 7.000.000,00 |
|--|--|---------------|--------------|

**Gewinnrücklagen**

|                        |               |               |               |
|------------------------|---------------|---------------|---------------|
| Bauerneuerungsrücklage | 18.814.337,26 |               | 18.814.337,26 |
| Andere Gewinnrücklagen | 25.325.710,39 | 44.140.047,65 | 24.226.852,14 |

**Verlustvortrag**

|  |  |            |               |
|--|--|------------|---------------|
|  |  | -36.746,05 | -2.395.354,19 |
|--|--|------------|---------------|

**Konzern-Jahresüberschuss**

|  |  |              |              |
|--|--|--------------|--------------|
|  |  | 4.701.102,70 | 3.457.466,39 |
|--|--|--------------|--------------|

**Eigenkapital insgesamt**

|  |  |               |               |
|--|--|---------------|---------------|
|  |  | 68.307.037,30 | 59.703.301,60 |
|--|--|---------------|---------------|

**Sonderposten für Zuwendungen zum Anlagevermögen**

|  |  |              |              |
|--|--|--------------|--------------|
|  |  | 5.387.936,15 | 5.562.177,63 |
|--|--|--------------|--------------|

**Rückstellungen**

|   |              |               |               |
|---|--------------|---------------|---------------|
| Rückstellungen für Pensionen und ähnliche Verpflichtungen | 2.294.349,00 |               | 2.161.477,00  |
| Steuerrückstellungen                                      | 45.657,00    |               | 3.930.480,00  |
| Sonstige Rückstellungen                                   | 9.427.754,90 | 11.767.760,90 | 14.239.370,85 |

**Verbindlichkeiten**

|  |                |                |                 |
|--|----------------|----------------|-----------------|
| Verbindlichkeiten gegenüber Kreditinstituten   | 440.026.182,96 |                | 367.288.965,67  |
| Verbindlichkeiten gegenüber anderen Kreditgebern                                     | 91.556.716,90  |                | 95.297.030,52   |
| Erhaltene Anzahlungen  | 43.216.880,56  |                | 37.546.145,14   |
| Verbindlichkeiten aus Vermietung   | 1.739.789,11   |                | 1.447.363,02    |
| Verbindlichkeiten aus Lieferungen und Leistungen                                     | 26.684.468,70  |                | 43.522.152,09   |
| Verbindlichkeiten gegenüber Unternehmen mit denen ein Beteiligungsverhältnis besteht | 780,00         |                | 0,00            |
| Sonstige Verbindlichkeiten   | 145.423,77     |                | 79.137,39       |
| davon aus Steuern:   | 63.660,23 €    |                | ( 22.589,56 € ) |
|  |                | 603.370.242,00 |                 |

**Rechnungsabgrenzungsposten**

|  |  |              |              |
|--|--|--------------|--------------|
|  |  | 3.349.391,98 | 2.708.351,22 |
|--|--|--------------|--------------|

**Bilanzsumme**

|  |                       |                       |
|--|-----------------------|-----------------------|
|  | <b>692.182.368,33</b> | <b>633.485.952,13</b> |
|--|-----------------------|-----------------------|

**Treuhandverbindlichkeiten**

|   |  |                      |                     |
|---|--|----------------------|---------------------|
| Mietkautionen                           |  | 10.017.461,31        | 9.466.546,89        |
| <b>Verbindlichkeiten aus Vermietung</b> |  | <b>10.017.461,31</b> | <b>9.466.546,89</b> |

**GEBAG Duisburg****Konzern-Gewinn- und Verlustrechnung für die Zeit vom  
1. Januar bis 31. Dezember 2020**

|   | Geschäftsjahr     |                      | Vorjahr                       |
|---|-------------------|----------------------|-------------------------------|
|   | €                 | €                    | €                             |
| <b>Umsatzerlöse</b>   |                   |                      |                               |
| a) aus der Hausbewirtschaftung  |                   | 82.700.656,24        | 80.998.763,25                 |
| b) aus Verkauf von Grundstücken   |                   | 323.500,00           | 124.900,00                    |
| c) aus Betreuungstätigkeit  |                   | 433.269,60           | 298.489,71                    |
| d) aus anderen Lieferungen und Leistungen   |                   | <u>109.306,61</u>    | 113.205,00                    |
| <b>Erhöhung des Bestandes an<br/>zum Verkauf bestimmten Grundstücken mit fertigen und<br/>unfertigen Bauten sowie unfertigen Leistungen</b> |                   |                      | 7.287.318,77                  |
| <b>Andere aktivierte Eigenleistungen</b>  |                   |                      | 5.353.858,21                  |
| <b>Sonstige betriebliche Erträge</b>  |                   |                      | 3.290.537,53                  |
| <b>Aufwendungen für bezogene Lieferungen und<br/>Leistungen</b>   |                   |                      |                               |
| a) Aufwendungen für Hausbewirtschaftung   |                   | 42.431.219,89        | 40.936.643,90                 |
| b) Aufwendungen für Verkaufsgrundstücke   |                   | 307.909,21           | 4.188.608,42                  |
| c) Aufwendungen für andere Lieferungen und Leistungen   |                   | <u>3.187.739,82</u>  | <u>1.807.212,72</u>           |
| <b>Rohergebnis</b>  |                   | <b>53.571.578,04</b> | <b>53.079.455,03</b>          |
| <b>Personalaufwand</b>  |                   |                      |                               |
| a) Löhne und Gehälter   |                   | 10.746.187,09        | 9.795.002,37                  |
| b) soziale Abgaben und Aufwendungen für<br>Altersversorgung und für Unterstützung<br>davon für Altersversorgung : 1.155.915,98 €            |                   | <u>3.111.756,12</u>  | 2.571.254,86<br>( 827.474,87) |
| <b>Abschreibungen auf immaterielle Vermögensgegen-<br/>stände des Anlagevermögens und Sachanlagen</b>                                       |                   |                      | 16.132.817,77                 |
| <b>Sonstige betriebliche Aufwendungen</b>   |                   |                      | 7.414.868,41                  |
| <b>Erträge aus Beteiligungen</b>  |                   | 76.194,27            | 19.780,32                     |
| <b>Erträge aus anderen Ausleihungen des<br/>Finanzanlagevermögens</b>   |                   | 8.913,30             | 7.989,44                      |
| <b>Sonstige Zinsen und ähnliche Erträge</b>   |                   |                      |                               |
| Zinserträge   | 1.868,96          |                      | 24.534,00                     |
| Negative Zinsen auf Geldanlagen   | <u>-22.666,67</u> | <u>-20.797,71</u>    | 64.309,86                     |
| <b>Zinsen und ähnliche Aufwendungen</b>   |                   |                      | 11.796.970,38                 |
| davon aus Aufzinsung von Rückstellungen: 30.521,14 €  |                   |                      | 11.619.124,95<br>( 95.576,76) |
| <b>Steuern vom Einkommen und vom Ertrag</b>   |                   |                      | <u>-53.044,03</u>             |
| <b>Ergebnis nach Steuern</b>  |                   |                      | <b>4.486.332,16</b>           |
| <b>Sonstige Steuern</b>   |                   |                      | <u>-214.770,54</u>            |
| <b>Konzernjahresüberschuss</b>  |                   | <b>4.701.102,70</b>  | <b>3.457.466,39</b>           |



## U n t e r n e h m e n s d a t e n:

### **Kontakt:**

Tiergartenstraße 24 - 26  
47053 Duisburg

Telefon 0203 / 6004-0  
Telefax 0203 / 6004-100

**Geschäftsführung:** Herr Bernd Wortmeyer

**Jahr der Gründung:** 2019

### **Aufgabenerfüllung, Leistungen**

Gegenstand des Unternehmens ist die Entwicklung, Erschließung und Herrichtung von in Duisburg belegenen Grundstücken zur Förderung der Wohnraumversorgung. Schwerpunkt der wirtschaftlichen Betätigung im Berichtsjahr war die Entwicklung der Flächen Mercatorviertel, Am Angerbach und Schifferstraße/Holzhafen.

Die Gesellschaft beschäftigt kein eigenes **Personal**.

### **Wesentliche finanzielle Verflechtungen mit dem städtischen Haushalt**

Die GEBAG hat die mit der Stadt Duisburg abgeschlossenen Geschäftsbesorgungsverträge über Flächenentwicklungsmaßnahmen auf die GEBAG FE übertragen.

### **Public Corporate Governance Kodex (PCGK)**

Die Entsprechenserklärung der Alleingesellschafterin GEBAG Duisburger Baugesellschaft mbH umfasst auch die GEBAG FE, auf diese Erklärung wird verwiesen.

Der **Jahresabschluss** wurde im Rat der Stadt Duisburg am 14.06.2021 mit DS 21-0664 behandelt.

## Anlagen:

- Bilanz zum 31.12.2020
- Gewinn- und Verlustrechnung für das Geschäftsjahr 2020

## GEBAG Flächenentwicklungsgesellschaft mbH, Duisburg

## Bilanz zum 31. Dezember 2020

| AKTIVSEITE   | Geschäftsjahr                |                             | PASSIVSEITE   | Geschäftsjahr                |                             |
|--|------------------------------|-----------------------------|---|------------------------------|-----------------------------|
|  | €                            | Vorjahr<br>€                |   | €                            | Vorjahr<br>€                |
| <b>Umlaufvermögen</b>  |                              |                             | <b>A. Eigenkapital</b>                              |                              |                             |
| <b>I. Zum Verkauf bestimmte Grundstücke und andere Vorräte</b> |                              |                             | <b>I. Gezeichnetes Kapital</b>                      | 25.564,59                    | 25.564,59                   |
| 1. Grundstücke ohne Bauten                                     | 113.618.438,64               | 85.032.514,85               | <b>II. Kapitalrücklage</b>                          | 21.549.879,02                | 14.519.904,25               |
| 2. Unfertige Leistungen  | 12.543.686,34                | 0,00                        | <b>III. Gewinnrücklagen</b>                         |                              |                             |
|  |                              |                             | Andere Gewinnrücklagen                              | 148.608,48                   | 148.608,48                  |
|  |                              |                             | <b>IV. Verlustvortrag</b>                           | -36.682,58                   | 0,00                        |
|  |                              |                             | <b>V. Jahresfehlbetrag</b>                          | <u>-285.969,53</u>           | <u>-36.682,58</u>           |
|  |                              |                             |   | 21.401.399,98                | 14.657.394,74               |
| <b>II. Forderungen und sonstige Vermögensgegenstände</b>       |                              |                             | <b>B. Rückstellungen</b>                            |                              |                             |
| 1. Forderungen gegenüber Gesellschaftern                       | 54.771,31                    | 0,00                        | Sonstige Rückstellungen                             | 35.500,00                    | 30.500,00                   |
| 2. Sonstige Vermögensgegenstände                               | 145.705,98                   | 0,00                        |   |                              |                             |
| <b>III. Guthaben bei Kreditinstituten</b>                      | 8.095.995,96                 | 584.103,67                  | <b>C. Verbindlichkeiten</b>                         |                              |                             |
|  |                              |                             | 1. Verbindlichkeiten gegenüber Kreditinstituten     | 36.372.291,66                | 8.002.792,81                |
|  |                              |                             | 2. Erhaltene Anzahlungen                            | 13.129.573,71                | 0,00                        |
|  |                              |                             | 3. Verbindlichkeiten aus Lieferungen und Leistungen | 21.871.537,77                | 26.919.142,04               |
|  |                              |                             | 4. Verbindlichkeiten gegenüber Gesellschaftern      | <u>41.648.295,11</u>         | <u>36.006.788,93</u>        |
|  |                              |                             |   | 113.021.698,25               | 70.928.723,78               |
| <b>Bilanzsumme</b>   | <u><b>134.458.598,23</b></u> | <u><b>85.616.618,52</b></u> | <b>Bilanzsumme</b>                                  | <u><b>134.458.598,23</b></u> | <u><b>85.616.618,52</b></u> |

**GEBAG Flächenentwicklungsgesellschaft mbH, Duisburg****Gewinn- und Verlustrechnung  
für die Zeit vom 1. Januar bis 31. Dezember 2020**

|  | 2020              |                           | 2019                     |
|--|-------------------|---------------------------|--------------------------|
|  | €                 | €                         | €                        |
| 1. Erhöhung des Bestandes an zum Verkauf bestimmten Grundstücken und unfertigen Leistungen                           |                   | 6.064.808,06              | 13.969,83                |
| 2. Sonstige betriebliche Erträge   |                   | 1.765,15                  | 0,00                     |
| 3. <u>Aufwendungen für bezogene Lieferungen und Leistungen</u><br>Aufwendungen für andere Lieferungen und Leistungen |                   | 2.800.603,85              | 0,00                     |
| 4. Sonstige betriebliche Aufwendungen  |                   | 1.596.925,22              | 34.864,27                |
| 5. Sonstige Zinsen und ähnliche Erträge  |                   |                           |                          |
| Zinsertrag   | 0,00              |                           | 0,00                     |
| Negative Zinsen auf Geldanlagen  | <u>-15.489,75</u> | -15.489,75                | -1.818,31                |
| 6. Zinsen und ähnliche Aufwendungen  |                   | 1.939.523,92              | 13.969,83                |
|  |                   |                           |                          |
| <b>7. Ergebnis nach Steuern</b>  |                   | <b>-285.969,53</b>        | <b>-36.682,58</b>        |
| <b>8. Jahresfehlbetrag</b>   |                   | <b><u>-285.969,53</u></b> | <b><u>-36.682,58</u></b> |

### U n t e r n e h m e n s d a t e n:

#### **Kontakt:**

Tiergartenstraße 24 - 26  
47053 Duisburg

Telefon 0203 / 6004-0  
Telefax 0203 / 6004-100

#### **Geschäftsführung:**

durch die Duisburger Bau- und Verwaltungsgesellschaft  
mbH (DBV) mit dem Geschäftsführer:  
Herr Bernd Wortmeyer

#### **Aufsichtsrat:**

städtische Vertretung:

Ratsherr Reiner Friedrich (Vorsitzender)  
Ratsfrau Sigrid Volk-Cuypers (stellv. Vorsitzende)  
Ratsherr Oliver Beltermann  
Herr Dr. Joachim Bonn  
Ratsherr Ralf Jörg Brotzki  
Ratsherr Benedikt Falszewski  
Herr Beigeordneter Andree Haack  
Ratsfrau Birsel Katurman  
Herr Beigeordneter Thomas Krützberg  
Ratsherr Holger Lücht  
Ratsherr Theodor Nüse  
Ratsfrau Martina Stecker

Beratendes Mitglied: Herr Michael Streck

In Folge der Änderung des Gesellschaftsvertrages besteht bei der Gesellschaft mit Wirkung zum 01.11.2020 kein Aufsichtsrat mehr.

**Jahr der Gründung:** 1998

#### **Aufgabenerfüllung, Leistungen**

Die Gesellschaft hat mit der Veräußerung ihres verbliebenen Immobilienbestandes (5 Häuser, 12 Wohnungen, 2 Gewerbeeinheiten und 6 Garagen) im Geschäftsjahr 2020 ihre aktive Geschäftstätigkeit eingestellt. Die Fortführung der Geschäftstätigkeit ist zukünftig auf das Halten der Beteiligung an der MSV Duisburg Stadionprojekt GmbH & Co. KG beschränkt.

Die Gesellschaft beschäftigt kein eigenes **Personal**.

#### **Wesentliche finanzielle Verflechtungen mit dem städtischen Haushalt**

Keine

### Public Corporate Governance Kodex (PCGK)

Die Entsprechenserklärung zum PCGK wurde auf der Internetseite der Stadtkämmerei der Stadt Duisburg unter dem Link <https://t1p.de/PCGK-Compliance> gesondert veröffentlicht.

Der **Jahresabschluss** wurde im Rat der Stadt Duisburg am 25.11.2021 mit DS 21-1233 behandelt.

### Anlagen:

- Bilanz zum 31.12.2020
- Gewinn- und Verlustrechnung für das Geschäftsjahr 2020

Duisburger Bau- und Verwaltungsgesellschaft  
mbH (DBV) & Co. Immobilien KG  
Duisburg

## Bilanz zum 31. Dezember 2020

| AKTIVSEITE  | Geschäftsjahr    |                            | Vorjahr                    | PASSIVSEITE  | Geschäftsjahr      |                            | Vorjahr                    |
|---|------------------|----------------------------|----------------------------|--|--------------------|----------------------------|----------------------------|
|   | €                | €                          | €                          |  | €                  | €                          | €                          |
| <b>A. Anlagevermögen</b>  |                  |                            |                            | <b>A. Eigenkapital</b>                                 |                    |                            |                            |
| <b>Finanzanlagen</b>  |                  |                            |                            | <b>I. Kommanditkapital</b>                             | 511.291,88         |                            | 511.291,88                 |
| Beteiligungen   |                  | 1,00                       | 1,00                       | <b>II. Gewinnvortrag</b>                               | 5.281.279,03       |                            | 4.992.150,45               |
| <b>Anlagevermögen insgesamt</b>                                     |                  | 1,00                       | 1,00                       | <b>III. Jahresfehlbetrag/-überschuss</b>               | <u>-125.371,73</u> | 5.667.199,18               | <u>361.387,02</u>          |
|   |                  |                            |                            |  |                    |                            | 5.864.829,35               |
| <b>B. Umlaufvermögen</b>  |                  |                            |                            | <b>B. Rückstellungen</b>                               |                    |                            |                            |
| <b>I. Andere Vorräte</b>  |                  |                            |                            | 1. Steuerrückstellungen                                | 77.000,00          |                            | 585.000,00                 |
| 1. Grundstücke ohne Bauten  | 0,00             |                            | 32.006,87                  | 2. Sonstige Rückstellungen                             | <u>64.792,15</u>   | 141.792,15                 | <u>111.750,10</u>          |
| 2. Grundstücke und grundstücksgleiche<br>Rechte mit fertigen Bauten | <u>0,00</u>      | 0,00                       | <u>316.098,31</u>          |  |                    |                            | 696.750,10                 |
| <b>II. Forderungen und sonstige<br/>  Vermögensgegenstände</b>      |                  |                            |                            | <b>C. Verbindlichkeiten</b>                            |                    |                            |                            |
| 1. Forderungen aus Grundstücksverkäufen                             | 0,00             |                            | 181.944,61                 | 1. Erhaltene Anzahlungen                               | 0,00               |                            | 143.500,00                 |
| 2. Forderungen gegen Gesellschafter                                 | 353.753,81       |                            | 613.211,59                 | 2. Verbindlichkeiten aus Lieferungen<br>und Leistungen | 0,00               |                            | 190,94                     |
| 3. Sonstige Vermögensgegenstände                                    | <u>38.000,00</u> | 391.753,81                 | <u>0,00</u>                | 3. Sonstige Verbindlichkeiten                          | <u>21.967,84</u>   | 21.967,84                  | <u>42.739,09</u>           |
| <b>III. Guthaben bei Kreditinstituten</b>                           |                  | 5.439.204,36               | 5.604.747,10               |  |                    |                            | 186.430,03                 |
| <b>Bilanzsumme</b>  |                  | <u><b>5.830.959,17</b></u> | <u><b>6.748.009,48</b></u> | <b>Bilanzsumme</b>                                     |                    | <u><b>5.830.959,17</b></u> | <u><b>6.748.009,48</b></u> |

**Duisburger Bau- und Verwaltungsgesellschaft mbH  
(DBV) & Co. Immobilien KG**  
Duisburg

**Gewinn- und Verlustrechnung  
für das Geschäftsjahr vom 1. Januar bis 31. Dezember 2020**

|  | <b>2020</b>       |                           | <b>2019</b>              |
|--|-------------------|---------------------------|--------------------------|
|  | €                 | €                         | €                        |
| 1. Umsatzerlöse  |                   |                           |                          |
| a) Umsatzerlöse aus der Hausbewirtschaftung  | 0,00              |                           | 143.896,36               |
| b) Umsatzerlöse aus Verkauf von Grundstücken   | <u>426.000,00</u> | 426.000,00                | <u>3.983.120,00</u>      |
| 2. Verminderung des Bestandes an zum Verkauf bestimmten Grundstücken mit fertigen Bauten |                   | -348.105,18               | -3.545.265,80            |
| 3. Sonstige betriebliche Erträge   |                   | <u>30.163,83</u>          | <u>752.356,16</u>        |
|  |                   | 108.058,65                | 1.334.106,72             |
| 4. Aufwendungen für bezogene Lieferungen und Leistungen                                  |                   |                           |                          |
| a) Aufwendungen für Hausbewirtschaftung  | -365.996,30       |                           | -131.423,14              |
| b) Aufwendungen für Verkaufsgrundstücke  | <u>-73,45</u>     | -366.069,75               | <u>-13.776,37</u>        |
| 5. Sonstige betriebliche Aufwendungen  |                   | -476.837,34               | -181.099,48              |
| 6. Sonstige Zinsen und ähnliche Erträge  |                   |                           |                          |
| Zinsertrag / Zinsen für Steuerforderungen  | 41.933,00         |                           | 0,00                     |
| Negative Zinsen auf Geldanlagen  | <u>-26.722,38</u> | 15.210,62                 | -3.420,71                |
| 7. Zinsen und ähnliche Aufwendungen  |                   | -2.885,00                 | -66.000,00               |
| 8. Steuern vom Ertrag  |                   | 109.878,00                | -77.000,00               |
| <b>9. Ergebnis nach Steuern</b>  |                   | <u>-612.644,82</u>        | <u>861.387,02</u>        |
| 10. Sonstige Steuern   |                   | 487.273,09                | -500.000,00              |
| <b>11. Jahresfehlbetrag/-überschuss</b>  |                   | <u><u>-125.371,73</u></u> | <u><u>361.387,02</u></u> |

## U n t e r n e h m e n s d a t e n:

### **Kontakt:**

Am Burgacker 3  
47049 Duisburg

Telefon 0203 / 283-3406

Telefax 0203 / 283-2927

[www.duisburg.de/imd](http://www.duisburg.de/imd)

### **Betriebsleitung:**

Herr Thomas Krützberg (ab 01.01.2020)

Herr Dipl.-Ing. Winand Schneider (ab 01.01.2020)

### **Betriebsausschuss:**

Bürgermeister Volker Mosblech (Vorsitzender)

Ratsherr Sevket Avci

Ratsfrau Gertrud Bettges

Ratsfrau Andrea Demming-Rosenberg

Herr Andreas Ehmann

Ratsherr Herbert Eickmanns (stellv. Vorsitzender)

(bis 19.05.2020)

Ratsherr Ersin Erdal

Herr Felix Feykes

Ratsherr Reiner Friedrich

Ratsherr Werner von Häfen

Ratsherr Manfred Kaiser

Herr Muhammet Keteci (ab 17.02.2020)

Herr Heiner Leiße

Herr Armin van de Lücht

Ratsherr Ulrich Lüger

Ratsfrau Jennifer Metzloff

Ratsherr Theodor Nüse

Herr Rainer Heinz Rensmann

Ratsherr Egon Rohmann

Herr Horst-Werner Rook

Herr Marvin Rosenberger (bis 16.02.2020)

Ratsherr Torsten Steinke

Ratsfrau Brigitte Weber

### **Beratende Mitglieder:**

Herr Stephan Baumgarten (ab 17.02.2020)

Herr Christopher Hagenacker

Herr Ulrich Hanhart

Herr Manfred Heiligenpahl

Herr Muhammet Keteci (bis 16.02.2020)

Herr Rainer Pastoor

Herr Recep Sert

Herr Coskun Sirin

### **Jahr der Gründung:**

2002



## Immobilien-Management Duisburg (IMD)

---

### Aufgabenerfüllung, Leistungen

Das IMD ist als qualifizierter Dienstleister im Rahmen eines umfassenden Liegenschafts- und Gebäudemanagements für die Stadt Duisburg tätig.

Eine besondere Bedeutung kommt der Struktur des Immobilienportfolios zu. Der Grundstücks- und Gebäudebestand enthält in bedeutendem Umfang gemeindlich genutzte Sonderimmobilien mit eingeschränkter Marktgängigkeit. In diesem Zusammenhang kommt einer qualifizierten Flächenentwicklung eine verstärkte Bedeutung zu.

Der Geschäftsbereich Immobilienmanagement umfasst neben den Aufgaben des kaufmännischen Gebäudemanagements für die auf das IMD übertragenen unbebauten Immobilienbestände auch die Bewirtschaftung und die Verwertung des städtischen unbebauten Grundbesitzes sowie den Ankauf von Liegenschaften für planungsrechtliche Maßnahmen der Stadt Duisburg im Rahmen eines Managementauftrags.

|  | <u>2019</u> | <u>2020</u> |
|--|-------------|-------------|
| <b>Betreute Objekte (Gebäudekomplexe)</b>  | 403         | 418         |
| ▪ Verwaltungsgebäude                       | 16          | 23          |
| ▪ Schulgebäude                             | 143         | 142         |
| ▪ Kulturelle Einrichtungen                 | 38          | 38          |
| ▪ Soziale Einrichtungen                    | 34          | 34          |
| ▪ Kinder- und Jugendeinrichtungen          | 107         | 107         |
| ▪ Feuerwehr                                | 25          | 25          |
| ▪ Wohnhäuser                               | 7           | 7           |
| ▪ Leerstände                               | 14          | 10          |
| ▪ Sonstige (gewerblich vermietete Gebäude) | 19          | 32          |

|   | <u>2019</u> | <u>2020</u> |
|---|-------------|-------------|
| <b>Durchschnittliche Zahl der Beschäftigten</b> | <b>420</b>  | <b>355</b>  |
| ▪ Stammpersonal                                 | 415         | 351         |
| ▪ Auszubildende/Sondervertrag                   | 5           | 4           |

### Wesentliche finanzielle Verflechtungen mit dem städtischen Haushalt

Ab dem 01.01.2010 waren Einzelkontrakte wirksam, die vom IMD mit den Dezernaten, Ämtern und Instituten der Kernverwaltung sowie mit der eigenbetriebsähnlichen Einrichtung Duisburg-Sport zur Vermietung der Immobilien vereinbart wurden. Seit dem 01.01.2012 erfolgt wieder eine pauschalierte Betriebskostenabrechnung.

Vorgegebene HSP-Maßnahmen zur Haushaltskonsolidierung werden erfüllt.

### Public Corporate Governance Kodex (PCGK)

Die Entsprechenserklärung zum PCGK wurde auf der Internetseite der Stadtkämmerei der Stadt Duisburg unter dem Link <https://t1p.de/PCGK-Compliance> gesondert veröffentlicht.

## Immobilien-Management Duisburg (IMD)

---

Der **Jahresabschluss** wurde im Rat der Stadt Duisburg am 25.11.2021 mit DS 21-0931 behandelt.

### Anlagen:

- Bilanz zum 31.12.2020
- Gewinn- und Verlustrechnung für das Geschäftsjahr 2020

# Immobilien-Management Duisburg, Duisburg

## Bilanz zum 31. Dezember 2020

### Aktiva

|   | 31.12.2020     |                         | 31.12.2019     |                         |
|---|----------------|-------------------------|----------------|-------------------------|
|   | EUR            | EUR                     | EUR            | EUR                     |
| <b>A. Anlagevermögen</b>  |                |                         |                |                         |
| <b>I. Immaterielle Vermögensgegenstände</b>   |                |                         |                |                         |
| Entgeltlich erworbene Konzessionen, gewerbliche Schutzrechte und ähnliche Rechte und Werte sowie Lizenzen an solchen Rechten und Werten |                | 128.010,00              |                | 45.439,00               |
| <b>II. Sachanlagen</b>  |                |                         |                |                         |
| 1. Grundstücke und grundstücksgleiche Rechte mit Geschäfts-, Betriebs- und anderen Bauten   | 899.382.414,01 |                         | 937.830.525,89 |                         |
| 2. Grundstücke und grundstücksgleiche Rechte mit Wohnbauten   | 4.462.580,00   |                         | 4.524.350,00   |                         |
| 3. Betriebs- und Geschäftsausstattung   | 1.501.926,00   |                         | 1.975.053,00   |                         |
| 4. Geleistete Anzahlungen und Anlagen im Bau  | 51.651.014,59  | 956.997.934,60          | 31.954.652,99  | 976.284.581,88          |
|   |                | <b>957.125.944,60</b>   |                | <b>976.330.020,88</b>   |
| <b>B. Umlaufvermögen</b>  |                |                         |                |                         |
| <b>I. Vorräte</b>   |                |                         |                |                         |
| 1. Betriebsstoffe   | 69.022,89      |                         | 86.114,10      |                         |
| 2. Unfertige Leistungen   | 9.538.992,07   |                         | 7.448.466,34   |                         |
| 3. Fertige Erzeugnisse und Waren  | 0,00           | 9.608.014,96            | 7.313,95       | 7.541.894,39            |
| <b>II. Forderungen und sonstige Vermögensgegenstände</b>  |                |                         |                |                         |
| 1. Forderungen aus Lieferungen und Leistungen   | 1.064.926,70   |                         | 544.437,63     |                         |
| 2. Forderungen gegen verbundene Unternehmen   | 695.244,82     |                         | 274.288,08     |                         |
| 3. Forderungen gegen die Gemeinde und andere Eigenbetriebe  | 99.642.546,53  |                         | 74.308.643,14  |                         |
| 4. Sonstige Vermögensgegenstände  | 76.319.018,16  | 177.721.736,21          | 40.842.910,57  | 115.970.279,42          |
| <b>III. Kassenbestand und Guthaben bei Kreditinstituten</b>   |                | 6.712.122,57            |                | 5.680.765,88            |
|   |                | <b>194.041.873,74</b>   |                | <b>129.192.939,69</b>   |
|   |                | <b>1.151.167.818,34</b> |                | <b>1.105.522.960,57</b> |
| <b>Treuhandvermögen</b>   |                | <b>22.462,70</b>        |                | <b>338.730,34</b>       |

**Passiva**

|  | 31.12.2020              | 31.12.2019              |
|--|-------------------------|-------------------------|
|  | EUR                     | EUR                     |
| <b>A. Eigenkapital</b>   |                         |                         |
| I. Stammkapital  | 40.407.830,00           | 40.407.830,00           |
| II. Rücklage   |                         |                         |
| Allgemeine Rücklage  | 292.955.402,07          | 297.738.165,71          |
| III. Jahresfehlbetrag  | -9.896.699,10           | -3.448.071,64           |
|  | <b>323.466.532,97</b>   | <b>334.697.924,07</b>   |
| <b>B. Sonderposten für Investitionszuschüsse</b>                       | <b>38.206.545,00</b>    | <b>37.405.954,00</b>    |
| <b>C. Rückstellungen</b>   |                         |                         |
| Sonstige Rückstellungen  | <b>28.196.783,38</b>    | <b>23.404.408,33</b>    |
| <b>D. Verbindlichkeiten</b>  |                         |                         |
| 1. Verbindlichkeiten gegenüber Kreditinstituten                        | 648.360.294,04          | 640.799.760,87          |
| 2. Erhaltene Anzahlungen   | 0,00                    | 19.857,98               |
| 3. Verbindlichkeiten aus Lieferungen und Leistungen                    | 3.762.808,00            | 2.678.042,82            |
| 4. Verbindlichkeiten gegenüber verbundenen Unternehmen                 | 3.684.702,64            | 3.618.203,76            |
| 5. Verbindlichkeiten gegenüber der Gemeinde und anderen Eigenbetrieben | 13.140.926,64           | 7.285.486,10            |
| 6. Sonstige Verbindlichkeiten  | 83.782.548,76           | 46.779.961,65           |
|  | <b>752.731.280,08</b>   | <b>701.181.313,18</b>   |
| <b>E. Rechnungsabgrenzungsposten</b>                                   | <b>8.566.676,91</b>     | <b>8.833.360,99</b>     |
|  | <b>1.151.167.818,34</b> | <b>1.105.522.960,57</b> |
| <b>Treuhandverbindlichkeiten</b>                                       | <b>22.462,70</b>        | <b>338.730,34</b>       |

# Immobilien-Management Duisburg, Duisburg

## Gewinn- und Verlustrechnung für die Zeit vom 1. Januar bis 31. Dezember 2020

|   | 2020          |                       | 2019          |                      |
|---|---------------|-----------------------|---------------|----------------------|
|   | EUR           | EUR                   | EUR           | EUR                  |
| 1. Umsatzerlöse   |               | 161.991.766,43        |               | 161.953.337,15       |
| 2. Bestandsveränderung an fertigen Erzeugnissen<br>und unfertigen Leistungen                                      |               | 2.083.211,78          |               | 935.876,78           |
| 3. Andere aktivierte Eigenleistungen  |               | 1.211.458,18          |               | 1.131.678,13         |
| 4. Sonstige betriebliche Erträge  |               | 8.111.370,44          |               | 9.242.268,53         |
| 5. Materialaufwand  |               |                       |               |                      |
| a) Aufwendungen für Betriebsstoffe und für Waren  | 19.129.808,59 |                       | 18.962.206,64 |                      |
| b) Aufwendungen für bezogene Leistungen   | 86.822.322,57 | 105.952.131,16        | 80.564.377,74 | 99.526.584,38        |
| 6. Personalaufwand  |               |                       |               |                      |
| a) Löhne und Gehälter   | 15.998.207,78 |                       | 18.599.372,42 |                      |
| b) Soziale Abgaben und Aufwendungen für<br>Altersversorgung und für Unterstützung<br>– davon für Altersversorgung | 4.871.765,67  | 20.869.973,45         | 5.693.927,39  | 24.293.299,81        |
| EUR 1.665.221,67 (i. Vj. EUR 2.049.516,54) –  |               |                       |               |                      |
| 7. Abschreibungen auf immaterielle Vermögens-<br>gegenstände des Anlagevermögens und Sachanlagen                  |               | 34.808.600,86         |               | 35.516.207,22        |
| 8. Sonstige betriebliche Aufwendungen   |               | 11.079.876,46         |               | 5.740.696,53         |
| 9. Sonstige Zinsen und ähnliche Erträge<br>– davon aus Abzinsung  |               | 130.896,74            |               | 80.382,47            |
| EUR 0,00 (i. Vj. EUR 0,00) –  |               |                       |               |                      |
| 10. Zinsen und ähnliche Aufwendungen<br>– davon aus Aufzinsung  |               | 11.164.414,47         |               | 12.150.914,07        |
| EUR 450.789,79 (i. Vj. EUR 427.684,51) –  |               |                       |               |                      |
| <b>11. Ergebnis nach Steuern</b>  |               | <b>-10.346.292,83</b> |               | <b>-3.884.158,95</b> |
| 12. Sonstige Steuern  |               | -449.593,73           |               | -436.087,31          |
| <b>13. Jahresfehlbetrag</b>   |               | <b>-9.896.699,10</b>  |               | <b>-3.448.071,64</b> |

## U n t e r n e h m e n s d a t e n:

### **Kontakt:**

Philosophenweg 23 - 25  
47051 Duisburg

Telefon 0203 / 6004-0  
Telefax 0203 / 6004-100  
[www.gebag.de](http://www.gebag.de)

### **Geschäftsführung:**

Herr Thomas Krützberg (ab 30.04.2020)  
Herr Robin Eckardt (ab 01.12.2020)  
Herr Bernd Wortmeyer

### **Aufsichtsrat:**

Herr Stadtdirektor und Stadtkämmerer Martin Murrack  
(Vorsitzender)  
Ratsherr Benedikt Falszewski (stellv. Vorsitzender)  
(bis 15.11.2020)  
Ratsherr Jürgen Edel (stellv. Vorsitzender, ab 16.11.2020)  
Ratsherr Ralf Buchthal (ab 16.11.2020)  
Ratsherr Karlheinz Hagenbuck (bis 15.11.2020)  
Ratsherr Peter Ibe  
Ratsfrau Barbara Laakmann  
Ratsherr Ulrich Lüger  
Ratsfrau Jacqueline Teichgräber  
Ratsherr Ayhan Yildirim (ab 16.11.2020)

### **Jahr der Gründung:**

2007/2020 (Mit Handelsregistereintrag vom 28.09.2020 hat die Umfirmierung von der Immobilien Services Duisburg GmbH ISD in die SD Schulbaugesellschaft Duisburg GmbH stattgefunden. Der Geschäftsbetrieb der ISD war bis zu diesem Zeitpunkt ruhend gestellt.)

### **Aufgabenerfüllung, Leistungen**

Die SD errichtet, saniert und erweitert städtische Schulbauten und sonstige damit zusammenhängende Hochbaumaßnahmen, wie z. B. Sporthallen.

Die Gesellschaft beschäftigte zum 31.12.2020 keine eigenen Mitarbeiter\*innen.

### **Wesentliche finanzielle Verflechtungen mit dem städtischen Haushalt**

Die Gesellschaft finanziert sich aus Projekterträgen aus Aufträgen des Immobilienmanagement Duisburg (IMD). Dazu ist zwischen der SD und dem IMD am 28.10.2020 ein Rahmenvertrag abgeschlossen worden.

### **Public Corporate Governance Kodex (PCGK)**

Die Entsprechenserklärung zum PCGK wurde auf der Internetseite der Stadtkämmerei der Stadt Duisburg unter dem Link <https://t1p.de/PCGK-Compliance> gesondert veröffentlicht.

Der **Jahresabschluss** wurde im Rat der Stadt Duisburg am 27.09.2021 mit DS 21-0933 behandelt.

### Anlagen:

- Bilanz zum 31.12.2020
- Gewinn- und Verlustrechnung für das Geschäftsjahr 2020

**Bilanz zum 31. Dezember 2020****SD Schulbaugesellschaft Duisburg mbH****Aktiva****Anlagevermögen**

Immaterielle Vermögensgegenstände

Entgeltlich erworbene Lizenzen 266,75 0,00

**Sachanlagen**

Andere Anlagen, Betriebs- und Geschäftsausstattung 26.114,58 0,00

**Anlagevermögen insgesamt**

26.381,33 0,00

**Umlaufvermögen**

Forderungen und sonstige Vermögensgegenstände

Sonstige Vermögensgegenstände 365.233,47 0,00

**Flüssige Mittel**

Guthaben bei Kreditinstituten 219.741,85 9.625,14

**Rechnungsabgrenzungsposten**

Andere Rechnungsabgrenzungsposten 9.141,42 0,00

**Bilanzsumme****620.498,07 9.625,14****Passiva****Eigenkapital**

Gezeichnetes Kapital 25.000,00 25.000,00

Kapitalrücklagen 500.000,00 0,00

Verlustvortrag -15.374,86 -14.880,54

Jahresüberschuss/Jahresfehlbetrag 28.049,43 -494,32

**Eigenkapital insgesamt**

537.674,57 9.625,14

**Rückstellungen**

Steuerrückstellungen 7.500,00 0,00

Sonstige Rückstellungen 8.775,00 0,00

**Verbindlichkeiten**

Verbindlichkeiten aus Lieferungen und Leistungen 29.106,82 0,00

Sonstige Verbindlichkeiten 37.441,68 0,00

davon aus Steuern: 36.541,52 € (0,00 €)

davon im Rahmen der sozialen Sicherheit: 860,16 € (0,00 €)

**Bilanzsumme****620.498,07 9.625,14**

DO-98144-0201-2020

Anlage 1



## SD Schulbaugesellschaft Duisburg mbH

**Gewinn- und Verlustrechnung  
für das Geschäftsjahr vom 1. Januar bis 31. Dezember 2020**

|  | <b>2020</b> |            | <b>2019</b>    |
|--|-------------|------------|----------------|
|  | €           | €          | €              |
| 1. Umsatzerlöse<br>aus anderen Lieferungen und Leistungen  |             | 314.771,46 | 0,00           |
|  |             | 314.771,46 | 0,00           |
| 2. Personalaufwand   |             |            |                |
| a) Löhne und Gehälter  | 120.040,25  |            | 0,00           |
| b) Soziale Abgaben und Aufwendungen für<br>Altersversorgung und für Unterstützung<br>davon für Altersversorgung : 6.621,78 € | 10.513,27   | 130.553,52 | 0,00<br>(0,00) |
| 3. Abschreibung auf immaterielle Vermögensgegen-<br>stände des Anlagevermögens und Sachanlagen                               |             | 2.630,85   | 0,00           |
| 4. Sonstige betriebliche Aufwendungen  |             | 144.992,11 | 494,32         |
| 5. Zinsen und ähnliche Aufwendungen  |             | 811,55     | 0,00           |
| 6. Steuern vom Einkommen und vom Ertrag  |             | 7.500,00   | 0,00           |
| <b>7. Ergebnis nach Steuern</b>  |             | 28.283,43  | -494,32        |
| 8. Sonstige Steuern  |             | 234,00     | 0,00           |
| <b>9. Jahresüberschuss/Jahresfehlbetrag</b>  |             | 28.049,43  | -494,32        |

## U n t e r n e h m e n s d a t e n:

### **Kontakt:**

Margaretenstr. 5 - 7  
47055 Duisburg

Telefon 0203 / 931-00  
Telefax 0203 / 931-0902  
[www.msv-arena.de](http://www.msv-arena.de)

### **Geschäftsführung:**

Herr Dirk Broska

### **Beirat:**

Mitglieder:

Herr Bernd Wortmeyer (Vorsitzender)  
Herr Hermann Hövelmann  
Herr Gerald Kassner

beratendes Mitglied:

Herr Stadtdirektor und Stadtkämmerer Martin Murrack

### **Jahr der Gründung:**

2002

### **Aufgabenerfüllung, Leistungen**

Gegenstand des Unternehmens ist die Verwaltung und Vermietung der auf den im Wege der Erbpacht von der Stadt Duisburg überlassenen Grundstücke Margaretenstr. 5 - 7 in 47055 Duisburg errichteten Sportstätte zur Förderung des Sports in der Stadt Duisburg. Hauptmieterin des Stadiongebäudes ist die MSV Duisburg GmbH & Co. KGaA, die Profispielbetriebsgesellschaft des MSV Duisburg e.V.

Die Gesellschaft beschäftigt kein eigenes **Personal**.

### **Wesentliche finanzielle Verflechtungen mit dem städtischen Haushalt**

Die Stadt Duisburg überlässt der Gesellschaft im Wege des Erbbaurechtsvertrages vom 23.12.2003 das Grundstück des Stadions.

### **Public Corporate Governance Kodex (PCGK)**

Die Entsprechenserklärung zum PCGK wurde auf der Internetseite der Stadtkämmerei der Stadt Duisburg unter dem Link <https://t1p.de/PCGK-Compliance> gesondert veröffentlicht.

Der **Jahresabschluss** wurde im Rat der Stadt Duisburg am 27.09.2021 mit DS 21-1130 behandelt.

Anlagen:

- Bilanz zum 30.06.2021
- Gewinn- und Verlustrechnung für das Geschäftsjahr 2020/2021

**MSV Duisburg Stadionprojekt GmbH & Co. KG**  
**Duisburg**  
**zum**  
**30. Juni 2021**

| <b>AKTIVA</b>  |   | <b>30.06.2021</b>   | <b>30.06.2020</b>   |  | <b>30.06.2021</b>    | <b>30.06.2020</b>     |
|--|---|---------------------|---------------------|--|----------------------|-----------------------|
|  | € | €                   | €                   |  | €                    | €                     |
| <b>A. Anlagevermögen</b>   |   |                     |                     | <b>A. Eigenkapital</b>                                   |                      |                       |
| I. Immaterielle Vermögensgegenstände   |   |                     |                     | I. Kommanditkapital                                      |                      |                       |
| 1. entgeltlich erworbene Konzessionen, gewerbliche Schutzrechte und ähnliche Rechte und Werte sowie Lizenzen an solchen Rechten und Werten |   | 7,00                | 7,00                | 1. Haftkapital   | 7.510.000,00         | 7.510.000,00          |
| II. Sachanlagen  |   |                     |                     | 2. variables Kapital                                     | <u>9.208.594,05-</u> | <u>10.836.787,04-</u> |
| 1. Grundstücke, grundstücksgleiche Rechte und Bauten einschließlich der Bauten auf fremden Grundstücken                                    |   | 4.276.135,00        | 4.153.424,00        |  | 1.698.594,05-        | 3.326.787,04-         |
| 2. andere Anlagen, Betriebs- und Geschäftsausstattung  |   | <u>109.229,00</u>   | <u>104.052,00</u>   | 3. nicht durch Vermögenseinlagen gedeckter Verlustanteil | 1.698.594,05         | 3.326.787,04          |
|  |   | <u>4.385.364,00</u> | <u>4.257.476,00</u> |  |                      |                       |
| III. Finanzanlagen   |   |                     |                     | <b>B. Sonderposten mit Rücklageanteil</b>                | 885.933,30           | 984.333,30            |
| 1. Anteile an verbundenen Unternehmen  |   | 29.000,00           | 29.000,00           | <b>C. Rückstellungen</b>                                 |                      |                       |
|  |   |                     |                     | 1. sonstige Rückstellungen                               | 248.507,86           | 97.738,96             |
| <b>B. Umlaufvermögen</b>   |   |                     |                     | <b>D. Verbindlichkeiten</b>                              |                      |                       |
| I. Vorräte   |   |                     |                     | 1. Verbindlichkeiten gegenüber Kreditinstituten          | 0,00                 | 3.024.349,37          |
| 1. geleistete Anzahlungen  |   | 15.872,86           | 23.300,67           | 2. Verbindlichkeiten aus Lieferungen und Leistungen      | 339.657,64           | 142.917,29            |
| II. Forderungen und sonstige Vermögensgegenstände  |   |                     |                     | 3. Verbindlichkeiten gegenüber verbundenen Unternehmen   | 13.746,44            | 13.512,13             |
| 1. Forderungen aus Lieferungen und Leistungen  |   | 79.838,21           | 160.872,13          | 4. sonstige Verbindlichkeiten                            | <u>5.521.810,95</u>  | <u>4.534.747,55</u>   |
| 2. Forderungen gegen verbundene Unternehmen  |   | 6.929,98            | 6.894,16            |  | 5.875.215,03         | 7.715.526,34          |
| 3. sonstige Vermögensgegenstände   |   | <u>336.824,07</u>   | <u>338.940,07</u>   | <b>E. Rechnungsabgrenzungsposten</b>                     | 9.747,88             | 10.000,00             |
|  |   | <u>423.592,26</u>   | <u>506.706,36</u>   |  |                      |                       |
| III. Kassenbestand, Bundesbankguthaben, Guthaben bei Kreditinstituten und Schecks  |   | 381.168,13          | 583.206,03          |  |                      |                       |
| <b>C. Rechnungsabgrenzungsposten</b>   |   | 85.805,77           | 81.115,50           |  |                      |                       |
| <b>D. Nicht durch Vermögenseinlagen gedeckter Verlustanteil</b>  |   |                     |                     |  |                      |                       |
| I. Kommanditisten  |   |                     |                     |  |                      |                       |
| 1. nicht durch Vermögenseinlagen gedeckter Verlustanteil der Kommanditisten  |   | 1.698.594,05        | 3.326.787,04        |  |                      |                       |
|  |   | <u>7.019.404,07</u> | <u>8.807.598,60</u> |  | <u>7.019.404,07</u>  | <u>8.807.598,60</u>   |

## Gewinn- und Verlustrechnung für den Zeitraum vom 1. Juli 2020 bis 30. Juni 2021

|  | 2021<br>€           | 2020<br>€         |
|--|---------------------|-------------------|
| 1. Umsatzerlöse  | <u>2.035.667,08</u> | <u>324.862,07</u> |
| 2. Gesamtleistung  | 2.035.667,08        | 324.862,07        |
| 3. sonstige betriebliche Erträge   | 3.345.100,97        | 1.008.170,96      |
| 4. Materialaufwand   |                     |                   |
| a) Aufwendungen für Roh-, Hilfs- und Betriebsstoffe und für bezogene Waren   | 3.024,11-           | 525,29-           |
| 5. Abschreibungen  |                     |                   |
| a) auf immaterielle Vermögensgegenstände des Anlagevermögens und Sachanlagen | 461.811,82          | 442.619,64        |
| 6. sonstige betriebliche Aufwendungen  | 3.111.974,89        | 1.237.529,41      |
| 7. sonstige Zinsen und ähnliche Erträge                                      | 0,00                | 23.437,54         |
| 8. Zinsen und ähnliche Aufwendungen  | 58.621,26           | 256.749,12        |
| 9. Ergebnis nach Steuern   | 1.751.384,19        | 579.902,31-       |
| 10. sonstige Steuern   | 123.191,20          | 123.191,20        |
| 11. Jahresüberschuss   | 1.628.192,99        | 703.093,51-       |
| 12. Einstellungen in die Gesellschafterkonten                                | 1.628.192,99        | 703.093,51-       |
| <br>Bilanzgewinn   | <br>0,00            | <br>0,00          |

## Gesundheit, Sport, Arbeit und Soziales

## U n t e r n e h m e n s d a t e n:

### **Kontakt:**

Warbruckstraße 89  
47169 Duisburg

Telefon 0203 / 54424-0  
Telefax 0203 / 54424-258  
[www.gfb-duisburg.de](http://www.gfb-duisburg.de)

### **Geschäftsführung:**

Herr Uwe Linsen

### **Aufsichtsrat:**

städtische Vertretung:

Ratsherr Bruno Sagurna (Vorsitzender)  
Ratsherr Nikolas Back (ab 16.11.2020)  
Ratsfrau Andrea Demming-Rosenberg (ab 16.11.2020)  
Ratsherr Gürsel Dogan (bis 16.11.2020)  
Herr Thomas Keuer  
Herr Beigeordneter Thomas Krützberg (bis 30.04.2020)  
Ratsherr Felix Lütke (ab 16.11.2020)  
Frau Beigeordnete Astrid Neese (ab 01.05.2020)  
Ratsherr Matthias Schneider  
Ratsfrau Helga Strajhar (bis 16.11.2020)  
Ratsfrau Angelika Wagner (bis 16.11.2020)

WBD-AöR-Vertretung:

Herr Thomas Patermann

Arbeitnehmervertretung:

Herr Hans-Jürgen Rümens (stellv. Vorsitzender)  
Herr Frank Dederichs  
Herr Michael Finkemeyer  
Herr Thomas Linz

### **Jahr der Gründung:**

1998 (Betriebsbeginn 01.01.1999)

## **Aufgabenerfüllung, Leistungen**

Die GfB soll die Ausbildung, Qualifizierung, Fortbildung und Umschulung sowie Unterstützung jeglicher Art sonst arbeitsloser junger Menschen, Langzeitarbeitsloser und Sozialhilfeempfänger gewährleisten. Ziel ist dabei die Eingliederung der Menschen in den Arbeitsmarkt.

Hierzu vereint die GfB unter ihrem Dach alle kommunalen bildungs- und arbeitsmarktpolitischen Instrumente.

|   | <u>2019</u> | <u>2020</u> |
|---|-------------|-------------|
| <b>Durchschnittliche Zahl der Beschäftigten</b> | <b>152</b>  | <b>124</b>  |
| ▪ Stammpersonal                                 | 152         | 124         |
| ▪ Auszubildende                                 | 0           | 0           |

### **Wesentliche finanzielle Verflechtungen mit dem städtischen Haushalt**

Die Basisfinanzierung der GfB wurde bis 2006 durch einen jährlichen, festen Betriebsmittelzuschuss der Stadt Duisburg für Personal- und Sachkosten gewährleistet. Ab dem Geschäftsjahr 2007 ist der kommunale Betriebsmittelzuschuss gänzlich entfallen.

Aufwendungen für den Sozialen Möbel-Service (SMS) werden der GfB aus Mitteln des Sozial-, Schul- und Jugendamtes erstattet.

### **Public Corporate Governance Kodex (PCGK)**

Die Entsprechenserklärung zum PCGK der GfB wurde auf der Internetseite der Stadtkämmerei der Stadt Duisburg unter dem Link <https://t1p.de/PCGK-Compliance> gesondert veröffentlicht.

### Anlagen:

- Bilanz zum 31.12.2020
- Gewinn- und Verlustrechnung für das Geschäftsjahr 2020



**Bilanz  
zum  
31. Dezember 2020**

| <b>AKTIVSEITE</b>   | EUR          | EUR          | EUR           | Vorjahr<br>EUR | <b>PASSIVSEITE</b>   | EUR          | EUR           | Vorjahr<br>EUR |
|---|--------------|--------------|---------------|----------------|--|--------------|---------------|----------------|
| <b>A. Anlagevermögen</b>  |              |              |               |                | <b>A. Eigenkapital</b>   |              |               |                |
| <b>I. Immaterielle Vermögensgegenstände</b>   |              |              |               |                | <b>I. Gezeichnetes Kapital</b>   | 26.000,00    |               | 26.000,00      |
| Entgeltlich erworbene Lizenzen und Software   |              | 41,00        |               | 412,00         | <b>II. Gewinnrücklagen</b>   |              |               |                |
|   |              |              |               |                | Andere Gewinnrücklagen   | 1.804.798,00 |               | 1.804.798,00   |
| <b>II. Sachanlagen</b>  |              |              |               |                | <b>III. Gewinnvortrag</b>  | 2.740.531,91 |               | 2.552.526,99   |
| 1. Grundstücke, grundstücksgleiche Rechte und Bauten einschließlich der Bauten auf fremden Grundstücken | 1.483.181,78 |              |               | 1.376.509,78   | <b>IV. Jahresfehlbetrag / -überschuss</b>  | -339.824,76  |               | 188.004,92     |
| 2. Technische Anlagen und Maschinen   | 172.011,00   |              |               | 184.243,00     |  | 4.231.505,15 |               | 4.571.329,91   |
| 3. Andere Anlagen, Betriebs- und Geschäftsausstattung   | 298.892,00   |              |               | 293.664,00     | <b>B. Sonderposten für Investitionszuschüsse zum Anlagevermögen</b>                      |              | 605.260,30    | 133,00         |
| 4. Geleistete Anlagen und Anlagen im Bau  | 1.057.032,68 |              |               | 176.383,50     | <b>C. Rückstellungen</b>   |              |               |                |
|   |              | 3.011.117,46 |               | 2.030.800,28   | 1. Rückstellungen für Pensionen  | 3.715.727,00 |               | 3.598.634,00   |
| <b>III. Finanzanlagen</b>   |              |              |               |                | 2. Steuerrückstellungen  | 18.832,00    |               | 118.169,00     |
| Anteile an verbundenen Unternehmen  |              | 50.000,00    |               | 50.000,00      | 3. Sonstige Rückstellungen   | 1.074.779,04 |               | 1.033.172,84   |
|   |              |              | 3.061.158,46  | 2.081.212,28   |  |              | 4.809.338,04  | 4.749.975,84   |
| <b>B. Umlaufvermögen</b>  |              |              |               |                | <b>D. Verbindlichkeiten</b>  |              |               |                |
| <b>I. Vorräte</b>   |              |              |               |                | 1. Verbindlichkeiten aus Lieferungen und Leistungen                                      | 653.420,99   |               | 317.345,93     |
| 1. Roh-, Hilfs- und Betriebsstoffe  | 6.400,00     |              |               | 5.500,00       | davon mit einer Restlaufzeit bis zu einem Jahr EUR 653.420,99 (Vorjahr EUR 317.345,93)   |              |               |                |
| 2. Unfertige Erzeugnisse  | 1.400,00     |              |               | 700,00         | 2. Verbindlichkeiten gegenüber verbundenen Unternehmen                                   | 329.859,63   |               | 556.580,48     |
| 3. Fertige Erzeugnisse und Waren  | 77.400,00    |              |               | 99.907,49      | davon mit einer Restlaufzeit bis zu einem Jahr EUR 329.859,63 (Vorjahr EUR 556.580,48)   |              |               |                |
|   |              | 85.200,00    |               | 106.107,49     | 3. Verbindlichkeiten gegenüber Gesellschaftern   | 259.977,84   |               | 223.099,28     |
| <b>II. Forderungen und sonstige Vermögensgegenstände</b>  |              |              |               |                | davon mit einer Restlaufzeit bis zu einem Jahr EUR 259.977,84 (Vorjahr EUR 223.099,28)   |              |               |                |
| 1. Forderungen aus Lieferungen und Leistungen   | 875.978,56   |              |               | 997.619,65     | 4. Sonstige Verbindlichkeiten  | 1.634.476,55 |               | 327.417,96     |
| 2. Forderungen gegen verbundene Unternehmen   | 1.250.557,52 |              |               | 787.916,17     | davon mit einer Restlaufzeit bis zu einem Jahr EUR 1.634.476,55 (Vorjahr EUR 327.417,96) |              | 2.877.735,01  | 1.424.443,65   |
| 3. Forderungen gegen Gesellschafter   | 6.690.356,81 |              |               | 5.828.472,40   | davon aus Steuern  |              |               |                |
| 4. Sonstige Vermögensgegenstände  | 899.345,33   |              |               | 764.102,18     | EUR 94.936,28 (Vorjahr EUR 168.673,02)   |              |               |                |
|   |              | 9.716.238,22 |               | 8.378.110,40   | davon im Rahmen der sozialen Sicherheit EUR 34.527,01 (Vorjahr EUR 41.744,22)            |              |               |                |
| <b>III. Kassenbestand und Guthaben bei Kreditinstituten</b>   |              | 227.045,34   |               | 487.912,76     | <b>E. Rechnungsabgrenzungsposten</b>   |              | 589.455,12    | 375.000,00     |
|   |              |              | 10.028.483,56 | 8.972.130,65   |  |              |               |                |
| <b>C. Rechnungsabgrenzungsposten</b>  |              |              | 23.651,60     | 67.539,47      |  |              |               |                |
|   |              |              |               |                |  |              |               |                |
|   |              |              | 13.113.293,62 | 11.120.882,40  |  |              | 13.113.293,62 | 11.120.882,40  |

Gemeinnützige Gesellschaft für Beschäftigungsförderung mbH - GfB  
Duisburg

Gewinn- und Verlustrechnung  
für das Geschäftsjahr vom 1. Januar bis 31. Dezember 2020

|  | EUR           | EUR           | Vorjahr<br>EUR |
|--|---------------|---------------|----------------|
| 1. Umsatzerlöse  |               | 14.741.469,95 | 18.422.289,71  |
| 2. Verminderung des Bestands an unfertigen und fertigen Erzeugnissen   |               | -14.300,00    | -700,00        |
| 3. Sonstige betriebliche Erträge   |               | 148.865,30    | 187.041,01     |
| 4. Materialaufwand   |               |               |                |
| a) Aufwendungen für Roh-, Hilfs- und Betriebsstoffe und für bezogene Waren                                   | -1.066.839,27 |               | -1.223.523,62  |
| b) Aufwendungen für bezogene Leistungen  | -2.630.821,14 |               | -3.282.632,80  |
| c) Aufwendungen Mehraufwandsentschädigungen für Arbeitsgelegenheiten   | -954.454,10   |               | -1.549.014,87  |
|  |               | -4.652.114,51 | -6.055.171,29  |
| 5. Personalaufwand   |               |               |                |
| a) Löhne und Gehälter  | -5.100.867,67 |               | -6.601.551,30  |
| b) Soziale Abgaben und Aufwendungen für Altersversorgung und für Unterstützung<br>davon für Altersversorgung | -1.815.662,61 |               | -2.263.703,48  |
| EUR 619.226,53 (Vorjahr EUR 820.681,47)  |               | -6.916.530,28 | -8.865.254,78  |
| 6. Abschreibungen auf immaterielle Vermögensgegenstände des Anlagevermögens und Sachanlagen                  |               | -187.951,23   | -217.444,52    |
| 7. Sonstige betriebliche Aufwendungen  |               | -3.287.466,67 | -3.089.454,95  |
| 8. Sonstige Zinsen und ähnliche Erträge<br>davon aus der Abzinsung<br>EUR 0,00 (Vorjahr EUR 0,00)            |               | 11.337,58     | 13.574,90      |
| 9. Zinsen und ähnliche Aufwendungen<br>davon aus der Aufzinsung<br>EUR 98.523,00 (Vorjahr EUR 107.779,00)    |               | -102.487,14   | -115.720,82    |
| 10. Steuern vom Einkommen und vom Ertrag   |               | -74.095,76    | -84.304,34     |
| <b>11. Ergebnis nach Steuern</b>   |               | -333.272,76   | 194.854,92     |
| 12. Sonstige Steuern   |               | -6.552,00     | -6.850,00      |
| <b>13. Jahresfehlbetrag / -überschuss</b>  |               | -339.824,76   | 188.004,92     |

## U n t e r n e h m e n s d a t e n:

### **Kontakt:**

Kalkweg 10 e  
47055 Duisburg

Telefon 0203 / 3485970  
Telefax 0203 / 34859713  
[www.duisburger-werkstatt.de](http://www.duisburger-werkstatt.de)

### **Geschäftsführung:**

Herr Alexander Schmanke

### **Aufsichtsrat:**

städtische Vertretung:

Frau Beigeordnete Astrid Neese (Vorsitzende)  
(ab 01.05.2020)  
Herr Beigeordneter Thomas Krützberg (Vorsitzender)  
(bis 30.04.2020)  
Ratsfrau Eva Büttgenbach (ab 11/2020)  
Ratsherr Kenan Durmus (ab 11/2020)  
Ratsfrau Martina Hinssen (ab 11/2020)  
Herr Rainer Rensmann (ab 11/2020)  
Ratsfrau Carmen Hornung-Jahn (ab 01/2020 bis 11/2020)  
Ratsfrau Edeltraud Klubuhn (bis 11/2020)  
Ratsfrau Stefanie Kreitz (bis 11/2020)  
Ratsherr Rainer Schütten (bis 11/2020)  
Ratsherr Josef Wörmann (ab 01/2020 bis 11/2020)

weitere Vertretung:

Frau Dagmar Frochte (stellv. Vorsitzende)  
Herr Peter Ibe (stellv. Vorsitzender) (ab 03/2020)  
Herr Manfred Lücke (stellv. Vorsitzender) (bis 02/2020)  
Herr Frank Haberkorn (ab 12/2020)  
Herr Heinrich Höller (ab 05/2020)  
Herr Anton Koller (ab 05/2020)  
Herr Karsten Münter  
Herr Torsten Steinke (ab 11/2020)  
Herr Robert Babel (bis 12/2020)

### **Jahr der Gründung:**

1973

## **Aufgabenerfüllung, Leistungen**

Die Duisburger Werkstatt für Menschen mit Behinderung gGmbH bietet berufliche Bildung in den unterschiedlichsten Berufsfeldern an. Das Angebot zur Teilhabe am Arbeitsleben richtet sich an Menschen mit Behinderung, die wegen Art oder Schwere ihrer Behinderung nicht bzw. noch nicht wieder auf den ersten Arbeitsmarkt vermittelt werden können. Ziel der beruflichen Bildung durch die Bildungsbegleiter der Duisburger Werkstatt ist der Erhalt, die Entwicklung oder Wiedergewinnung der Leistungs- bzw. Erwerbstätigkeit der Mitarbeiter mit Behinderung. Auch die Weiterentwicklung der Persönlichkeit ist ein wichtiger Bestandteil in der Zusammenarbeit.

## Duisburger Werkstatt für Menschen mit Behinderung gGmbH (DUW)

---

Die vier Betriebsstellen der Duisburger Werkstatt sind rechtsrheinisch gelegen in den Stadtteilen Neumühl, Röttgersbach, Großenbaum und Neudorf. Menschen mit geistiger Behinderung, Schwerstmehrfachbehinderung, Menschen mit herausforderndem Verhalten und Menschen mit psychischer Erkrankung finden hier passende Angebote zur beruflichen Bildung in folgenden Berufsfeldern: Lager-Logistik, Verpackung/Montage, Garten- und Landschaftspflege, Wäscherei, Schneiderei, Großküche, Gebäudereinigung, Hauswirtschaft, Schlosserei, Schreinerei. Auch werden Praktika oder betriebsintegrierte Arbeitsplätze auf dem ersten Arbeitsmarkt angeboten.

Weitere, sehr arbeitsmarktnahe Möglichkeiten zur beruflichen Bildung und Teilhabe bietet die Duisburger Werkstatt in ihren beiden Gastronomiebetrieben „Ziegenpeter am Rheinpark“ und „AV Concept Store“. Darüber hinaus können sich Menschen mit Behinderung für das Handwerk des Zweiradmechanikers in der „Fahrradwerkstatt“ qualifizieren und Interessenten für das Schneiderei-Handwerk können für das werkstatteigene Modelabel „esthétique“ tätig werden und den Bereich „Textil- und Modeschneiderei“ erlernen.

|   | <b><u>2019</u></b> | <b><u>2020</u></b> |
|---|--------------------|--------------------|
| <b>Durchschnittliche Zahl der Beschäftigten</b> | <b>226</b>         | <b>227</b>         |
| Stammpersonal                                   | 226                | 227                |
| <b>Beschäftigte mit Behinderungen</b>           | 1.116              | 1.131              |

### **Wesentliche finanzielle Verflechtungen mit dem städtischen Haushalt**

Keine

### **Public Corporate Governance Kodex (PCGK)**

Die Entsprechenserklärung zum PCGK wurde auf der Internetseite der Stadtkämmerei der Stadt Duisburg unter dem Link <https://t1p.de/PCGK-Compliance> gesondert veröffentlicht.

Der **Jahresabschluss** wurde im Rat der Stadt Duisburg am 14.06.2021 mit DS 21-0608 behandelt.

### Anlagen:

- Bilanz zum 31.12.2020
- Gewinn- und Verlustrechnung für das Geschäftsjahr 2020

Bilanz zum 31. Dezember 2020

Duisburger Werkstatt für Menschen mit Behinderung gemeinnützige GmbH, Duisburg

## AKTIVA

|  | 31.12.2020<br>EUR    | 31.12.2019<br>EUR    |
|--|----------------------|----------------------|
| <b>A. Anlagevermögen</b>   |                      |                      |
| <b>I. Immaterielle Vermögensgegenstände</b>  |                      |                      |
| 1. Entgeltlich erworbene Konzessionen, gewerbliche Schutzrechte und ähnliche Rechte und Werte sowie Lizenzen an solchen Rechten und Werten | 33.768,24            | 33.740,94            |
| 2. Geleistete Anzahlungen  | <u>21.953,50</u>     | <u>16.296,00</u>     |
|  | <u>55.721,74</u>     | <u>50.036,94</u>     |
| <b>II. Sachanlagen</b>   |                      |                      |
| 1. Grundstücke, grundstücksgleiche Rechte und Bauten einschließlich der Bauten auf fremden Grundstücken                                    | 12.555.694,65        | 13.275.683,54        |
| 2. Andere Anlagen, Betriebs- und Geschäftsausstattung  | 2.671.085,37         | 2.856.196,39         |
| 3. Geleistete Anzahlungen und Anlagen im Bau   | <u>8.693,50</u>      | <u>0,00</u>          |
|  | <u>15.235.473,52</u> | <u>16.131.879,93</u> |
| <b>III. Finanzanlagen</b>  |                      |                      |
| 1. Beteiligungen   | 1,00                 | 1,00                 |
| 2. Sonstige Ausleihungen   | <u>2.787,20</u>      | <u>4.853,27</u>      |
|  | <u>2.788,20</u>      | <u>4.854,27</u>      |
|  | .....15.293.983,46   | .....16.186.771,14   |
| <b>B. Umlaufvermögen</b>   |                      |                      |
| <b>I. Vorräte</b>  |                      |                      |
| 1. Roh-, Hilfs- und Betriebsstoffe   | 46.071,70            | 88.381,89            |
| 2. Unfertige Erzeugnisse, unfertige Leistungen   | 1.775,87             | 0,00                 |
| 3. Fertige Erzeugnisse und Waren   | <u>34.764,52</u>     | <u>42.739,47</u>     |
|  | <u>82.612,09</u>     | <u>131.121,36</u>    |
| <b>II. Forderungen und sonstige Vermögensgegenstände</b>   |                      |                      |
| 1. Forderungen aus Lieferungen und Leistungen  | 3.010.956,71         | 3.722.488,61         |
| 2. Sonstige Vermögensgegenstände   | <u>158.392,49</u>    | <u>88.835,73</u>     |
|  | <u>3.169.349,20</u>  | <u>3.811.324,34</u>  |
| <b>III. Kassenbestand und Guthaben bei Kreditinstituten</b>  | <u>6.420.219,38</u>  | <u>4.748.454,35</u>  |
|  | .....9.672.180,67    | .....8.690.900,05    |
| <b>C. Rechnungsabgrenzungsposten</b>   | <u>18.673,47</u>     | <u>17.118,78</u>     |
|  | <u>24.984.837,60</u> | <u>24.894.789,97</u> |

## PASSIVA

|   | 31.12.2020<br>EUR    | 31.12.2019<br>EUR    |
|---|----------------------|----------------------|
| <b>A. Eigenkapital</b>  |                      |                      |
| <b>I. Gezeichnetes Kapital</b>  | 25.564,60            | 25.564,60            |
| <b>II. Gewinnrücklagen</b>  |                      |                      |
| Andere Gewinnrücklagen  | 18.320.827,86        | 18.320.827,86        |
| <b>III. Bilanzverlust</b>   | <u>-558.797,11</u>   | <u>-1.346.444,33</u> |
|   | .....17.787.595,35   | .....16.999.948,13   |
| <b>B. Sonderposten für Investitionszuschüsse zum Anlagevermögen</b>                                     | .....1.642.468,20    | .....1.778.264,64    |
| <b>C. Rückstellungen</b>  |                      |                      |
| 1. Rückstellungen für Pensionen und ähnliche Verpflichtungen  | 152.264,00           | 155.379,00           |
| 2. Steuerrückstellungen   | 1.727.329,87         | 1.787.691,62         |
| 3. Sonstige Rückstellungen  | <u>970.126,58</u>    | <u>1.051.086,12</u>  |
|   | .....2.849.720,45    | .....2.994.156,74    |
| <b>D. Verbindlichkeiten</b>   |                      |                      |
| 1. Verbindlichkeiten gegenüber Kreditinstituten   | 36.859,39            | 52.091,07            |
| - davon mit einer Restlaufzeit bis zu einem Jahr:<br>EUR 23.423,48 (Vorjahr: EUR 22.961,95)             |                      |                      |
| - davon mit einer Restlaufzeit von mehr als einem Jahr:<br>EUR 13.435,91 (Vorjahr: EUR 29.129,12)       |                      |                      |
| 2. Verbindlichkeiten aus Lieferungen und Leistungen   | 488.605,89           | 528.019,64           |
| - davon mit einer Restlaufzeit bis zu einem Jahr:<br>EUR 459.547,70 (Vorjahr: EUR 528.019,64)           |                      |                      |
| - davon mit einer Restlaufzeit von mehr als einem Jahr:<br>EUR 29.058,19 (Vorjahr: EUR 0,00)            |                      |                      |
| 3. Sonstige Verbindlichkeiten   | 2.134.052,39         | 2.500.434,81         |
| - davon aus Steuern:<br>EUR 91.596,60 (Vorjahr: EUR 239.476,76)   |                      |                      |
| - davon mit einer Restlaufzeit bis zu einem Jahr:<br>EUR 1.035.136,46 (Vorjahr: EUR 1.283.237,27)       |                      |                      |
| - davon mit einer Restlaufzeit von mehr als einem Jahr:<br>EUR 1.098.915,93 (Vorjahr: EUR 1.217.197,54) |                      |                      |
|   | .....2.659.517,67    | .....3.080.545,52    |
| <b>E. Rechnungsabgrenzungsposten</b>  | <u>45.535,93</u>     | <u>41.874,94</u>     |
|   | <u>24.984.837,60</u> | <u>24.894.789,97</u> |

## Gewinn- und Verlustrechnung 2020

## Duisburger Werkstatt für Menschen mit Behinderung gemeinnützige GmbH, Duisburg

|   | 2020<br>EUR               | 2019<br>EUR                 |
|---|---------------------------|-----------------------------|
| 1. Umsatzerlöse   | 18.324.495,85             | 18.670.950,39               |
| 2. Erhöhung oder Verminderung des Bestands an fertigen und unfertigen Erzeugnissen                  | -6.199,08                 | -11.778,92                  |
| 3. Sonstige betriebliche Erträge  | 10.507.536,95             | 9.960.340,28                |
| 4. Materialaufwand  |                           |                             |
| a) Aufwendungen für Roh-, Hilfs- und Betriebsstoffe und für bezogene Waren                          | 743.846,01                | 1.007.453,11                |
| b) Aufwendungen für bezogene Leistungen   | 196.609,24                | 137.741,78                  |
| 5. Personalaufwand  |                           |                             |
| a) Löhne und Gehälter   | 8.476.451,12              | 7.888.631,87                |
| b) Soziale Abgaben und Aufwendungen für Altersversorgung und für Unterstützung                      | 2.489.884,64              | 2.405.303,20                |
| - davon für Altersversorgung:<br>EUR 623.438,59 (Vorjahr: EUR 594.090,90)                           |                           |                             |
| 6. Aufwendungen für behinderte Mitarbeiter  | 12.293.896,83             | 11.765.323,45               |
| 7. Abschreibungen   | 1.260.497,48              | 1.342.746,05                |
| 8. Sonstige betriebliche Aufwendungen   | <u>2.620.062,22</u>       | <u>3.637.814,01</u>         |
| 9. Zwischenergebnis   | 744.586,18                | 434.498,28                  |
| 10. Erträge aus anderen Wertpapieren und Ausleihungen des Finanzanlagevermögens                     | 34,13                     | 49,71                       |
| 11. Sonstige Zinsen und ähnliche Erträge  | 160,00                    | 649,07                      |
| 12. Zinsen und ähnliche Aufwendungen  | 153.644,24                | 6.295,38                    |
| - davon Aufwendungen aus der Aufzinsung von Rückstellungen:<br>EUR 4.043,00 (Vorjahr: EUR 4.820,00) |                           |                             |
| 13. Steuern vom Einkommen und vom Ertrag  | <u>-17.583,45</u>         | <u>-21.078,11</u>           |
| 14. Ergebnis nach Steuern   | 608.719,52                | 449.979,79                  |
| 15. Sonstige Steuern  | <u>-178.927,70</u>        | <u>9.667,79</u>             |
| 16. Jahresüberschuss  | 787.647,22                | 440.312,00                  |
| 17. Verlustvortrag aus dem Vorjahr  | <u>-1.346.444,33</u>      | <u>-1.786.756,33</u>        |
| 18. Bilanzverlust   | <u><u>-558.797,11</u></u> | <u><u>-1.346.444,33</u></u> |

### U n t e r n e h m e n s d a t e n:

**Kontakt:**

Margaretenstraße 11  
47055 Duisburg

Telefon 0203 / 283-58100

Telefax 0203 / 283-58109

[www.duisburgsport.de](http://www.duisburgsport.de)

**Betriebsleitung:**

Herr Jürgen Dietz (Betriebsleiter)

Herr Marc Rüdesheim (stellv. Betriebsleiter)

**Betriebsausschuss:**

Ratsherr Werner von Häfen (Vorsitzender) (ab 16.11.2020)

Ratsherr Herbert Mettler (Vorsitzender) (bis 15.11.2020)

Ratsherr Klaus Mönicks (stellv. Vorsitzender) (ab 16.11.2020)

Ratsherr Rainer Enzweiler (stellv. Vorsitzender) (bis 15.11.2020)

Ratsherr Ozan Aksu (ab 16.11.2020)

Ratsherr Oliver Alefs (ab 16.11.2020)

Herr Ismail Avci (ab 16.11.2020)

Ratsfrau Dr. Birgit Beisheim (ab 16.11.2020)

Ratsfrau Gertrud Bettges

Herr Marcel Bettges (ab 16.11.2020)

Ratsfrau Laura Emmy Bieder (ab 16.11.2020)

Ratsherr Horst Dietmar Bluhm (ab 16.11.2020)

Ratsherr Ralf Buchthal (ab 16.11.2020)

Herr Uwe Busch

Ratsherr Binali Demir (ab 16.11.2020)

Ratsherr Philipp Dengel (ab 16.11.2020)

Herr Michael Dubielczyk (bis 15.11.2020)

Ratsherr Jürgen Edel

Ratsfrau Ilonka Frese

Ratsherr Peter Griebeling

Herr Franz Hering

Ratsherr Manfred Kaiser

Herr Thomas Kleinebeck (ab 16.11.2020)

Herr Markus Laaks (ab 16.11.2020)

Ratsherr Andreas Laasch (ab 16.11.2020)

Herr Jörg Michael Nikulka

Ratsfrau Merve Deniz Özdemir (bis 15.11.2020)

Herr Erdal Özsoy (bis 15.11.2020)

Ratsherr Jürgen te Paß (bis 15.11.2020)

Ratsfrau Elke Patz (bis 15.11.2020)

Ratsherr Egon Rohmann (bis 15.11.2020)

Ratsherr Alexander Niklas Schaary (ab 16.11.2020)

Herr Matthias Schneider (bis 15.11.2020)

Ratsherr Rainer Schütten

Herr Hans-Werner Schwarz (bis 15.11.2020)

Herr Frank Skrube (bis 15.11.2020)

Herr Michael Söntgerath (bis 15.11.2020)

## DuisburgSport (DuSport)

---

|                              |   |
|------------------------------|---|
| <b>Beratende Mitglieder:</b> | Herr Haluk Aksu<br>Herr Ali Albayrak (bis 15.11.2020)<br>Herr Michael Boland (ab 16.11.2020)<br>Herr Hans-Gerd Bosch (bis 15.11.2020)<br>Herr Detlef Frese<br>Herr Dirk Görtz<br>Herr Cemal Güclü (ab 16.11.2020)<br>Herr Manfred Heiligenpahl (ab 16.11.2020)<br>Herr Harald Molder (bis 15.11.2020)<br>Herr Bilgkin Iliaz Oglou (bis 15.11.2020)<br>Herr Frank Skrube (ab 16.11.2020)<br>Herr Sadettin Erhan Ulukan (ab 16.11.2020) |
|------------------------------|---|

**Jahr der Gründung:** 2007

### Aufgabenerfüllung, Leistungen

Zweck und Aufgabe von „DuisburgSport“ ist der Bau, die Unterhaltung, der Betrieb und die bedarfsorientierte Bereitstellung von Sportstätten und Bädern und alle den Betriebszweck fördernden Geschäfte im Rahmen einer wirtschaftlichen Betriebsführung. Die Ziele der Stadt Duisburg zur Förderung des Sportes und des Schulsportes sind zu beachten.

|  | <u>2019</u> | <u>2020</u> |
|--|-------------|-------------|
| Besucher*innen städtischer Bäder           | 540.335     | 188.901     |
|  | <u>2019</u> | <u>2020</u> |
| <b>Zahl der Beschäftigten (zum 31.12.)</b> | <b>138</b>  | <b>142</b>  |
| ▪ Stammpersonal                            | 137         | 140         |
| ▪ Auszubildende                            | 1           | 2           |

### Wesentliche finanzielle Verflechtungen mit dem städtischen Haushalt

Für die Bereiche Bäder und Sportstätten hat die Stadt Duisburg für 2020 einen Betriebskostenzuschuss in Höhe von rd. 21,6 Mio. EUR geleistet.

### Public Corporate Governance Kodex (PCGK)

Die Entsprechenserklärung zum PCGK wurde auf der Internetseite der Stadtkämmerei der Stadt Duisburg unter dem Link <https://t1p.de/PCGK-Compliance> gesondert veröffentlicht.

Der **Jahresabschluss** wurde im Rat der Stadt Duisburg am 14.06.2021 mit DS 21-0647 behandelt.



## DuisburgSport (DuSport)

---

### Anlagen:

- Bilanz zum 31.12.2020
- Gewinn- und Verlustrechnung für das Geschäftsjahr 2020

**BILANZ**  
**DuisburgSport**  
**eigenbetriebsähnliche Einrichtung**  
**der Stadt Duisburg**  
zum

31. Dezember 2020

**AKTIVA**
**PASSIVA**

|  | €                 | Geschäftsjahr<br>€ | Vorjahr<br>€     |  | €                   | Geschäftsjahr<br>€ | Vorjahr<br>€        |
|--|-------------------|--------------------|------------------|--|---------------------|--------------------|---------------------|
| <b>A. Anlagevermögen</b>   |                   |                    |                  | <b>A. Eigenkapital</b>   |                     |                    |                     |
| I. Immaterielle Vermögensgegenstände   |                   |                    |                  | I. Gezeichnetes Kapital  |                     | 10.000.000,00      | 10.000.000,00       |
| 1. entgeltlich erworbene Konzessionen, gewerbliche Schutzrechte und ähnliche Rechte und Werte sowie Lizenzen an solchen Rechten und Werten |                   | 3.347,33           | 5.148,17         | II. Rücklagen  |                     | 8.153.285,10       | 8.153.285,10        |
| II. Sachanlagen  |                   |                    |                  | III. Bilanzgewinn  |                     | 7.161,57           | 10.419,37           |
| 1. Grundstücke, grundstücksgleiche Rechte und Bauten einschließlich der Bauten auf fremden Grundstücken                                    | 56.055.278,79     |                    | 57.537.593,32    | <b>B. Sonderposten für Zuschüsse und Zulagen</b>   |                     | 27.433.347,61      | 28.465.636,42       |
| 2. technische Anlagen und Maschinen  | 2.203.624,53      |                    | 2.791.942,88     | <b>C. Rückstellungen</b>   |                     |                    |                     |
| 3. andere Anlagen, Betriebs- und Geschäftsausstattung  | 799.826,55        |                    | 954.850,14       | 1. Steuerrückstellungen  | 253.898,00          |                    | 132.802,31          |
| 4. geleistete Anzahlungen und Anlagen im Bau   | <u>173.259,17</u> |                    | <u>53.764,81</u> | 2. sonstige Rückstellungen   | <u>4.398.453,06</u> |                    | <u>2.808.844,24</u> |
|  |                   | 59.231.989,04      | 61.338.151,15    |  |                     | 4.652.351,06       | 2.941.646,55        |
| <b>B. Umlaufvermögen</b>   |                   |                    |                  | <b>D. Verbindlichkeiten</b>  |                     |                    |                     |
| I. Forderungen und sonstige Vermögensgegenstände   |                   |                    |                  | 1. Verbindlichkeiten gegenüber Kreditinstituten  | 16.322.895,45       |                    | 17.295.261,90       |
| 1. Forderungen aus Lieferungen und Leistungen  | 135.838,26        |                    | 118.168,32       | - davon mit einer Restlaufzeit bis zu einem Jahr € 1.016.471,68 (€ 972.366,45)           |                     |                    |                     |
| 2. Forderungen an die Gemeinde und andere Eigenbetriebe  | 604.519,45        |                    | 637.845,98       | - davon mit einer Restlaufzeit von mehr als einem Jahr € 15.306.423,77 (€ 16.322.895,45) |                     |                    |                     |
| 3. sonstige Vermögensgegenstände   | <u>171.323,65</u> |                    | <u>90.064,58</u> | 2. Verbindlichkeiten aus Lieferungen und Leistungen                                      | 338.440,97          |                    | 719.262,29          |
|  |                   | 911.681,36         | 846.078,88       | - davon mit einer Restlaufzeit bis zu einem Jahr € 270.055,73 (€ 638.092,00)             |                     |                    |                     |
| II. Kassenbestand, Bundesbankguthaben, Guthaben bei Kreditinstituten und Schecks   |                   | 10.782.188,87      | 10.114.005,72    | - davon mit einer Restlaufzeit von mehr als einem Jahr € 68.385,24 (€ 81.170,29)         |                     |                    |                     |
| <b>C. Rechnungsabgrenzungsposten</b>   |                   | 294.592,08         | 187.368,02       | 3. Verbindlichkeiten gegenüber der Gemeinde und anderen Eigenbetrieben                   | 2.844.908,53        |                    | 3.473.574,96        |
|  |                   |                    |                  | - davon mit einer Restlaufzeit bis zu einem Jahr € 2.459.799,36 (€ 3.056.887,16)         |                     |                    |                     |
|  |                   |                    |                  | - davon mit einer Restlaufzeit von mehr als einem Jahr € 385.109,17 (€ 416.687,80)       |                     |                    |                     |
|  |                   |                    |                  | 4. sonstige Verbindlichkeiten  | <u>1.463.986,94</u> |                    | <u>1.426.833,55</u> |
|  |                   |                    |                  | - davon mit einer Restlaufzeit bis zu einem Jahr € 323.026,28 (€ 305.860,74)             |                     | 20.970.231,89      | 22.914.932,70       |
|  |                   |                    |                  | - davon mit einer Restlaufzeit von mehr als einem Jahr € 1.140.960,66 (€ 1.120.972,81)   |                     |                    |                     |
|  |                   |                    |                  | <b>E. Rechnungsabgrenzungsposten</b>   |                     | 7.421,45           | 4.831,80            |
|  |                   |                    |                  |  |                     |                    |                     |
|  |                   | 71.223.798,68      | 72.490.751,94    |  |                     | 71.223.798,68      | 72.490.751,94       |

GEWINN- UND VERLUSTRECHNUNG vom 01.01.2020 bis 31.12.2020

**DuisburgSport**  
**eigenbetriebsähnliche Einrichtung**  
**der Stadt Duisburg**

|  | Geschäftsjahr<br>€     | Vorjahr<br>€            |
|--|------------------------|-------------------------|
| 1. Umsatzerlöse  | 32.255.551,00          | 28.295.906,79           |
| 2. sonstige betriebliche Erträge   | 824.004,95             | 1.724.257,30            |
| 3. Materialaufwand   |                        |                         |
| a) Aufwendungen für Roh-, Hilfs- und Betriebsstoffe und für bezogene Waren   | 2.508.325,47           | 2.547.817,90            |
| b) Aufwendungen für bezogene Leistungen  | <u>19.045.446,41</u>   | <u>15.688.414,87</u>    |
|  | 21.553.771,88          | 18.236.232,77           |
| 4. Personalaufwand   |                        |                         |
| a) Löhne und Gehälter  | 5.453.289,94           | 5.732.103,07            |
| b) soziale Abgaben und Aufwendungen für Altersversorgung und für Unterstützung   | <u>2.221.604,16</u>    | <u>1.938.202,64</u>     |
|  | 7.674.894,10           | 7.670.305,71            |
| - davon für Altersversorgung € 1.146.194,53 (€ 892.977,08)   |                        |                         |
| 5. Abschreibungen auf immaterielle Vermögensgegenstände des Anlagevermögens und Sachanlagen                              | 2.271.075,28           | 2.369.797,95            |
| 6. sonstige betriebliche Aufwendungen  | 707.767,77             | 783.303,15              |
| 7. sonstige Zinsen und ähnliche Erträge  | 16.863,56              | 12.186,44               |
| 8. Zinsen und ähnliche Aufwendungen<br>- davon Zinsaufwendungen aus der Abzinsung von Rückstellungen € 312,38 (€ 769,73) | 828.645,02             | 885.223,33              |
| 9. Steuern vom Einkommen und vom Ertrag  | <u>12.710,06</u>       | <u>8.473,34</u>         |
| <b>10. Ergebnis nach Steuern</b>   | 47.555,40              | 79.014,28               |
| 11. sonstige Steuern   | 40.393,83              | 68.594,91               |
|  | <u>7.161,57</u>        | <u>10.419,37</u>        |
| <b>12. Jahresüberschuss</b>  | 7.161,57               | 10.419,37               |
| 13. Gewinnvortrag aus dem Vorjahr  | 0,00                   | 0,00                    |
|  | <u>7.161,57</u>        | <u>10.419,37</u>        |
| <b>14. Bilanzgewinn</b>  | <u><u>7.161,57</u></u> | <u><u>10.419,37</u></u> |

Finanzen

# Sparkassenzweckverband der Städte Duisburg und Kamp-Lintfort

---

## Unternehmensdaten:

### **Kontakt:**

Königstraße 23 - 25  
47051 Duisburg

Telefon 0203 / 2815-0  
Telefax 0203 / 2815-800090

**Verbandsvorsteher:** Herr Stadtdirektor und Stadtkämmerer Martin Murrack

Stellv. Verbandsvorsteher: Herr Dr. Christoph Müllmann (Kamp-Lintfort)

### **Verbandsversammlung:**

Stadt Duisburg:

- Ratsherr Herbert Mettler (Vorsitzender) (bis 17.12.2020)
- Ratsherr Bruno Sagurna (Vorsitzender) (ab 17.12.2020)
- Ratsherr Sebastian Ackermann (ab 17.12.2020)
- Ratsherr Ozan Aksu (ab 17.12.2020)
- Ratsherr Sevket Avci (ab 17.12.2020)
- Ratsherr Veli Aydin (bis 17.12.2020)
- Ratsherr Ünal Baser (bis 17.12.2020)
- Ratsherr Oliver Beltermann (bis 17.12.2020)
- Ratsfrau Heike Betz (ab 17.12.2020)
- Ratsfrau Laura Emmy Bieder (ab 17.12.2020)
- Ratsherr Wolfgang Bißling (bis 17.12.2020)
- Ratsfrau Cäcilia Casian (ab 17.12.2020)
- Ratsherr Binali Demir
- Ratsherr Jürgen Edel
- Ratsherr Rainer Enzweiler (bis 17.12.2020)
- Ratsherr Ersin Erdal (ab 17.12.2020)
- Ratsfrau Carmen Hornung-Jahn
- Ratsfrau Jennifer Jonczyk (ab 17.12.2020)
- Ratsfrau Katharina Junk (bis 17.12.2020)
- Ratsherr Peter Keime (bis 17.12.2020)
- Ratsherr Sait Keles (bis 17.12.2020)
- Ratsherr Elmar Klein (bis 17.12.2020)
- Herr Oberbürgermeister Sören Link
- Ratsherr Ulrich Lüger (ab 17.12.2020)
- Ratsherr Klaus Mönnicks (ab 17.12.2020)
- Ratsherr Marcus Maschinsky (ab 17.12.2020)
- Ratsherr Theodor Nüse (bis 17.12.2020)
- Ratsfrau Merve Özdemir (bis 17.12.2020)
- Ratsfrau Elke Patz (bis 17.12.2020)
- Ratsfrau Ellen Pflug (bis 17.12.2020)
- Ratsherr Rainer Schütten
- Ratsfrau Kira Schulze Lohoff (ab 17.12.2020)
- Ratsfrau Iris Seligmann-Pfennings
- Ratsfrau Dr. Nazan Şirin (ab 17.12.2020)
- Ratsherr Manfred Slykers (bis 17.12.2020)

# Sparkassenzweckverband der Städte Duisburg und Kamp-Lintfort

---

Ratsfrau Britta Söntgerath (bis 17.12.2020)  
Ratsherr Torsten Steinke  
Ratsherr Hans-Dieter Stradmann (ab 17.12.2020)  
Ratsfrau Helga Strajhar (bis 17.12.2020)  
Ratsfrau Parisa Najafi Tonekaboni (ab 17.12.2020)  
Ratsherr Ben Hammouda Touaibia (ab 06.03.2021)  
Ratsherr Udo Vohl (ab 17.12.2020)  
Ratsfrau Sigrid Volk-Cuypers (bis 17.12.2020)  
Ratsherr Werner von Häfen (bis 17.12.2020)  
Ratsherr Dr. Stephan Wedding  
Ratsherr Ayhan Yildirim (ab 17.12.2020)

Stadt Kamp-Lintfort: Herr Bürgermeister Prof. Dr. Christoph Landscheidt  
(stellv. Vorsitzender)  
Ratsherr René Schneider MdL  
Ratsherr Matthias Gütges

Die Verbandsversammlung besteht aus 30 Vertreter\*innen der Verbandsmitglieder. Davon entsenden die Verbandsmitglieder

|                     |    |                 |
|---------------------|----|-----------------|
| Stadt Duisburg      | 27 | Vertreter*innen |
| Stadt Kamp-Lintfort | 3  | Vertreter*innen |

Die Oberbürgermeisterin/der Oberbürgermeister der Stadt Duisburg sowie die Bürgermeisterin/der Bürgermeister der Stadt Kamp-Lintfort oder ein von ihnen vorgeschlagener Beamter oder Angestellter des jeweiligen Verbandsmitgliedes gehören gem. § 15 Abs. 2 GkG zu den Vertretern in der Verbandsversammlung. Die übrigen Mitglieder der Verbandsversammlung werden von den Vertretungen der Verbandsmitglieder für die Dauer ihrer Wahlzeit aus ihrer Mitte bestellt. In gleicher Weise ist für jedes Mitglied der Verbandsversammlung ein Stellvertreter zu bestellen, der bei Verhinderung des Mitgliedes dessen Aufgaben wahrnimmt.

**Jahr der Gründung :** 2003

## **Zweck:**

Der Sparkassenzweckverband der Städte Duisburg und Kamp-Lintfort fördert das Sparkassenwesen im Gebiet seiner Mitglieder. Die zu diesem Zweck von ihm betriebene Sparkasse führt den Namen „Sparkasse Duisburg“.

Der Verband ist Träger der Sparkasse Duisburg.

## **Wesentliche finanzielle Verflechtungen mit dem städtischen Haushalt**

Der Sparkassenzweckverband beschließt auf Vorschlag des Verwaltungsrates über die Verwendung der jährlich erwirtschafteten Überschüsse.

Am 10.12.2020 hat sich der Verwaltungsrat der Sparkasse Duisburg mit der Verwendung des Jahresüberschusses 2019 befasst und beschlossen, der Trägervertretung keinen Gewinnverwendungsvorschlag zu unterbreiten, sondern den Jahresüberschuss 2019 in den Jahresabschluss 2020

## **Sparkassenzweckverband der Städte Duisburg und Kamp-Lintfort**

---

als Gewinnvortrag einzustellen. Ein Gewinnverwendungsbeschluss der Verbandsversammlung des Sparkassenzweckverbandes der Städte Duisburg und Kamp-Lintfort ist damit in 2020 nicht erfolgt.

# Sparkasse Duisburg

---

## Unternehmensdaten:

### **Kontakt:**

Königstraße 23 - 25  
47051 Duisburg

Telefon 0203 / 2815-0  
Telefax 0203 / 2815-800090  
[www.sparkasse-duisburg.de](http://www.sparkasse-duisburg.de)

### **Vorstand:**

Herr Sparkassendirektor Dr. Joachim Kurt Bonn  
(Vorsitzender)  
Herr Sparkassendirektor Ulrich Schneidewind (bis 31.10.2020)  
(stellv. Vorsitzender)  
Herr Sparkassendirektor Helge Kipping  
Herr Marcus Budinger (stellv. Mitglied) (ab 01.11.2020)

### **Verwaltungsrat:**

Stadt Duisburg:

Ratsherr Herbert Mettler (Vorsitzender)  
Ratsherr Rainer Enzweiler (2. stellv. Vorsitzender)  
Ratsherr Veli Aydin  
Herr Oberbürgermeister Sören Link  
Ratsherr Klaus Mönnicks  
Herr Bürgermeister Manfred Osenger  
Ratsfrau Elke Patz  
Ratsfrau Ellen Pflug  
Ratsherr Udo Vohl  
Ratsherr Dr. Stephan Wedding

Stadt Kamp-Lintfort:

Ratsherr René Schneider - MdL - (1. stellv. Vorsitzender)  
Ratsherr Matthias Gütges

Dienstkräfte der Sparkasse:

Herr Hendrik Ambrosius (ab 01.03.2020)  
Herr Volker Böllert (bis 29.02.2020)  
Herr Gerhard Elischewski  
Herr Dietmar Freund  
Frau Kirsten Heinrich  
Frau Petra Smeets  
Herr Helge Graf von Schwerin

beratende Teilnahme:

Herr Bürgermeister Prof. Dr. Christoph Landscheidt  
(Stadt Kamp-Lintfort)

**Jahr der Gründung:**

1844



## Aufgabenerfüllung, Leistungen

Die Sparkasse Duisburg ist das größte in Duisburg und Kamp-Lintfort ansässige Kreditinstitut. Mit zahlreichen personenbesetzten Geschäftsstellen pflegt die Sparkasse Duisburg flächendeckend den direkten Kontakt zum Kunden. Parallel hierzu bieten moderne Kommunikationsmittel orts- und zeitunabhängige Möglichkeiten, die Dienstleistungen der Sparkasse Duisburg zu nutzen. Beratungs- und Immobilien-Center gewährleisten darüber hinaus eine hohe Beratungsqualität in speziellen Finanzdienstleistungen.

Als Finanzpartner der Privat- und Firmenkunden und der kommunalen Wirtschaft ist die soziale Verantwortung der Sparkasse Duisburg ein wichtiger Pfeiler ihres Selbstverständnisses. Sie fühlt sich den Regionen Duisburg und Kamp-Lintfort eng verbunden und deren Menschen verpflichtet. So geht das Engagement der Sparkasse Duisburg über die normale Angebotspalette eines Allfinanzinstituts hinaus. Das zeigt sich u. a. in der Förderung von regionalen Projekten, der Unterstützung von Vereinen, den umfangreichen Sponsoringmaßnahmen und dem vielfältigen Engagement auf sozialer und kultureller Ebene.

|   | <u>2019</u>  | <u>2020</u>  |
|---|--------------|--------------|
| <b>Durchschnittliche Zahl der Beschäftigten</b> | <b>1.162</b> | <b>1.105</b> |
| ▪ Stammpersonal (einschl. TZ-Beschäftigte)      | 1.097        | 1.035        |
| ▪ Auszubildende                                 | 65           | 70           |

## Wesentliche finanzielle Verflechtungen mit dem städtischen Haushalt

Der Sparkassenzweckverband beschließt auf Vorschlag des Verwaltungsrates über die Verwendung der jährlich erwirtschafteten Überschüsse.

Am 10.12.2020 hat sich der Verwaltungsrat der Sparkasse Duisburg mit der Verwendung des Jahresüberschusses 2019 befasst und beschlossen, der Trägervertretung keinen Gewinnverwendungsvorschlag zu unterbreiten, sondern den Jahresüberschuss 2019 in den Jahresabschluss 2020 als Gewinnvortrag einzustellen. Ein Gewinnverwendungsbeschluss der Verbandsversammlung des Sparkassenzweckverbandes der Städte Duisburg und Kamp-Lintfort ist damit in 2020 nicht erfolgt.

## Public Corporate Governance Kodex (PCGK)

Die Sparkasse wendet den Corporate Governance Kodex für Sparkassen in NRW an.

### Anlagen:

- Bilanz zum 31.12.2020
- Gewinn- und Verlustrechnung für das Geschäftsjahr 2020

**Aktivseite**
**Jahresbilanz zum 31. Dezember 2020**

|  | Euro                       | Euro                    | Euro                    | 31.12.2019<br>Tsd. EUR |
|--|----------------------------|-------------------------|-------------------------|------------------------|
| <b>1. Barreserve</b>   |                            |                         |                         |                        |
| a) Kassenbestand   |                            | 83.491.715,71           |                         | 89.499                 |
| b) Guthaben bei der Deutschen Bundesbank   |                            | <u>1.057.402.519,32</u> |                         | <u>501.144</u>         |
|  |                            |                         | 1.140.894.235,03        | <u>590.643</u>         |
| <b>2. Schuldtitel öffentlicher Stellen und Wechsel, die zur Refinanzierung bei der Deutschen Bundesbank zugelassen sind</b>                |                            |                         |                         |                        |
| a) Schatzwechsel und unverzinsliche Schatzanweisungen sowie ähnliche Schuldtitel öffentlicher Stellen                                      |                            | -,-                     |                         | -                      |
| b) Wechsel   |                            | -,-                     |                         | -                      |
|  |                            |                         | -,-                     | -                      |
| <b>3. Forderungen an Kreditinstitute</b>   |                            |                         |                         |                        |
| a) täglich fällig  |                            | 55.995.411,40           |                         | 23.068                 |
| b) andere Forderungen  |                            | <u>220.651.036,40</u>   |                         | <u>315.009</u>         |
|  |                            |                         | 276.646.447,80          | <u>338.077</u>         |
|  |                            |                         | <u>4.241.886.662,48</u> | <u>3.986.967</u>       |
| <b>4. Forderungen an Kunden</b>  |                            |                         |                         |                        |
| darunter:  |                            |                         |                         |                        |
| durch Grundpfandrechte gesichert   | 1.672.141.249,93 Euro      |                         |                         | (1.653.717)            |
| Kommunalkredite  | <u>432.106.207,56 Euro</u> |                         |                         | <u>(386.223)</u>       |
| <b>5. Schuldverschreibungen und andere festverzinsliche Wertpapiere</b>  |                            |                         |                         |                        |
| a) Geldmarktpapiere  |                            |                         |                         |                        |
| aa) von öffentlichen Emittenten  |                            | -,-                     |                         | -                      |
| darunter: beleihbar bei der Deutschen Bundesbank   | -,- Euro                   |                         |                         | ( - )                  |
| ab) von anderen Emittenten   |                            | -,-                     |                         | -                      |
| darunter: beleihbar bei der Deutschen Bundesbank   | -,- Euro                   |                         |                         | ( - )                  |
| b) Anleihen und Schuldverschreibungen  |                            |                         |                         |                        |
| ba) von öffentlichen Emittenten  |                            | 84.307.744,00           |                         | 170.465                |
| darunter: beleihbar bei der Deutschen Bundesbank   | 84.307.744,00 Euro         |                         |                         | (170.465)              |
| bb) von anderen Emittenten   |                            | <u>20.441.948,00</u>    |                         | <u>9.561</u>           |
| darunter: beleihbar bei der Deutschen Bundesbank   | 20.441.948,00 Euro         |                         | 104.749.692,00          | <u>180.027</u>         |
| c) eigene Schuldverschreibungen  |                            |                         |                         | (9.561)                |
| Nennbetrag   | -,- Euro                   |                         |                         | -                      |
|  |                            |                         | 104.749.692,00          | <u>180.027</u>         |
| <b>6. Aktien und andere nicht festverzinsliche Wertpapiere</b>   |                            |                         | 427.537.564,31          | 677.740                |
| <b>6a. Handelsbestand</b>  |                            |                         | -,-                     | -                      |
| <b>7. Beteiligungen</b>  |                            |                         | 75.541.385,39           | 75.541                 |
| darunter:  |                            |                         |                         |                        |
| an Kreditinstituten  | -,- Euro                   |                         |                         | ( - )                  |
| an Finanzdienstleistungsinstituten   | -,- Euro                   |                         |                         | ( - )                  |
| <b>8. Anteile an verbundenen Unternehmen</b>   |                            |                         | 576.129,19              | 276                    |
| darunter:  |                            |                         |                         |                        |
| an Kreditinstituten  | -,- Euro                   |                         |                         | ( - )                  |
| an Finanzdienstleistungsinstituten   | -,- Euro                   |                         |                         | ( - )                  |
| <b>9. Treuhandvermögen</b>   |                            |                         | 22.123.869,37           | 3.328                  |
| darunter:  |                            |                         |                         |                        |
| Treuhandkredite  | 22.123.869,37 Euro         |                         |                         | (3.328)                |
| <b>10. Ausgleichsforderungen gegen die öffentliche Hand einschließlich Schuldverschreibungen aus deren Umtausch</b>                        |                            |                         | -,-                     | -                      |
| <b>11. Immaterielle Anlagewerte</b>  |                            |                         |                         |                        |
| a) Selbst geschaffene gewerbliche Schutzrechte und ähnliche Rechte und Werte   |                            | -,-                     |                         | -                      |
| b) entgeltlich erworbene Konzessionen, gewerbliche Schutzrechte und ähnliche Rechte und Werte sowie Lizenzen an solchen Rechten und Werten |                            | 58.073,00               |                         | 71                     |
| c) Geschäfts- oder Firmenwert  |                            | -,-                     |                         | -                      |
| d) geleistete Anzahlungen  |                            | -,-                     |                         | -                      |
|  |                            |                         | 58.073,00               | <u>71</u>              |
| <b>12. Sachanlagen</b>   |                            |                         | 44.950.522,08           | 38.104                 |
| <b>13. Sonstige Vermögensgegenstände</b>   |                            |                         | 7.621.951,03            | 6.573                  |
| <b>14. Rechnungsabgrenzungsposten</b>  |                            |                         | 1.698.339,69            | 2.655                  |
| <b>Summe der Aktiva</b>  |                            |                         | 6.344.284.871,37        | 5.900.002              |

## Passivseite

31.12.2019  
Tsd. EUR

|  | Euro                    | Euro                    | Euro             |                  |
|--|-------------------------|-------------------------|------------------|------------------|
| <b>1. Verbindlichkeiten gegenüber Kreditinstituten</b>         |                         |                         |                  |                  |
| a) täglich fällig  |                         | 58.845,46               |                  | 172              |
| b) mit vereinbarter Laufzeit oder Kündigungsfrist              |                         | <u>420.228.893,67</u>   |                  | <u>325.197</u>   |
|  |                         |                         | 420.287.739,13   | <u>325.369</u>   |
| <b>2. Verbindlichkeiten gegenüber Kunden</b>                   |                         |                         |                  |                  |
| a) Spareinlagen  |                         |                         |                  |                  |
| aa) mit vereinbarter Kündigungsfrist von drei Monaten          | 1.300.256.183,30        |                         |                  | 1.573.819        |
| ab) mit vereinbarter Kündigungsfrist von mehr als drei Monaten | <u>14.202.875,25</u>    |                         |                  | <u>14.490</u>    |
|  |                         | 1.314.459.058,55        |                  | 1.588.309        |
| b) andere Verbindlichkeiten                                    |                         |                         |                  |                  |
| ba) täglich fällig   | <u>3.716.950.583,26</u> |                         |                  | 3.108.163        |
| bb) mit vereinbarter Laufzeit oder Kündigungsfrist             | <u>51.415.983,99</u>    |                         |                  | <u>65.045</u>    |
|  |                         | <u>3.768.366.567,25</u> |                  | <u>3.173.208</u> |
|  |                         |                         | 5.082.825.625,80 | <u>4.761.517</u> |
| <b>3. Verbriefte Verbindlichkeiten</b>                         |                         |                         |                  |                  |
| a) begebene Schuldverschreibungen                              |                         | -,-                     |                  | -                |
| b) andere verbrieftete Verbindlichkeiten                       |                         | <u>-,-</u>              |                  | <u>-</u>         |
| darunter:  |                         |                         |                  |                  |
| Geldmarktpapiere   | -,- Euro                |                         |                  | ( - )            |
| eigene Akzepte und Solawechsel im Umlauf                       | -,- Euro                |                         |                  | ( - )            |
|  |                         |                         | -,-              | -                |
| <b>3a. Handelsbestand</b>                                      |                         |                         | -,-              | -                |
| <b>4. Treuhandverbindlichkeiten</b>                            |                         |                         | 22.123.869,37    | 3.328            |
| darunter:  |                         |                         |                  |                  |
| Treuhandkredite  | 22.123.869,37 Euro      |                         |                  | (3.328)          |
| <b>5. Sonstige Verbindlichkeiten</b>                           |                         |                         | 7.593.171,86     | 9.035            |
| <b>6. Rechnungsabgrenzungsposten</b>                           |                         |                         | 57.467,95        | 73               |
| <b>7. Rückstellungen</b>                                       |                         |                         |                  |                  |
| a) Rückstellungen für Pensionen und ähnliche Verpflichtungen   |                         | 47.783.163,00           |                  | 43.670           |
| b) Steuerrückstellungen  |                         | <u>3.112.479,00</u>     |                  | <u>6.550</u>     |
| c) andere Rückstellungen                                       |                         | <u>33.788.200,38</u>    |                  | <u>38.966</u>    |
|  |                         |                         | 84.683.842,38    | <u>89.186</u>    |
| <b>8. (weggefallen)</b>  |                         |                         | -,-              | -                |
| <b>9. Nachrangige Verbindlichkeiten</b>                        |                         |                         | -,-              | -                |
| <b>10. Genusssrechtskapital</b>                                |                         |                         | -,-              | -                |
| darunter:  |                         |                         |                  |                  |
| vor Ablauf von zwei Jahren fällig                              | -,- Euro                |                         |                  | ( - )            |
| <b>11. Fonds für allgemeine Bankrisiken</b>                    |                         |                         | 379.858.733,36   | 368.814          |
| darunter:  |                         |                         |                  |                  |
| Sonderposten nach § 340e Abs. 4 HGB                            | 63.733,36 Euro          |                         |                  | (29)             |
| <b>12. Eigenkapital</b>  |                         |                         |                  |                  |
| a) gezeichnetes Kapital  |                         | -,-                     |                  | -                |
| b) Kapitalrücklage   |                         | <u>-,-</u>              |                  | <u>-</u>         |
| c) Gewinnrücklagen   |                         |                         |                  |                  |
| ca) Sicherheitsrücklage  | 338.430.942,08          |                         |                  | 338.431          |
| cb) andere Rücklagen   | <u>-,-</u>              |                         |                  | <u>-</u>         |
|  |                         | 338.430.942,08          |                  | 338.431          |
| d) Bilanzgewinn  |                         | <u>8.423.479,44</u>     |                  | <u>4.249</u>     |
|  |                         |                         | 346.854.421,52   | <u>342.680</u>   |
| <b>Summe der Passiva</b>                                       |                         |                         | 6.344.284.871,37 | 5.900.002        |

|   |  |                       |                |                |
|---|--|-----------------------|----------------|----------------|
| <b>1. Eventualverbindlichkeiten</b>   |  |                       |                |                |
| a) Eventualverbindlichkeiten aus weitergegebenen abgerechneten Wechseln     |  | -,-                   |                | -              |
| b) Verbindlichkeiten aus Bürgschaften und Gewährleistungsverträgen          |  | <u>52.916.864,31</u>  |                | <u>52.837</u>  |
| c) Haftung aus der Bestellung von Sicherheiten für fremde Verbindlichkeiten |  | <u>-,-</u>            |                | <u>-</u>       |
|   |  |                       | 52.916.864,31  | 52.837         |
| <b>2. Andere Verpflichtungen</b>  |  |                       |                |                |
| a) Rücknahmeverpflichtungen aus unechten Pensionsgeschäften                 |  | -,-                   |                | -              |
| b) Platzierungs- und Übernahmeverpflichtungen                               |  | -,-                   |                | -              |
| c) Unwiderrufliche Kreditzusagen  |  | <u>405.272.369,41</u> |                | <u>279.409</u> |
|   |  |                       | 405.272.369,41 | 279.409        |

**Gewinn- und Verlustrechnung  
für die Zeit vom 1. Januar bis 31. Dezember 2020**

|  | Euro                     | Euro                 | Euro                  | 1.1.-31.12.2019<br>Tsd. EUR |
|--|--------------------------|----------------------|-----------------------|-----------------------------|
| <b>1. Zinserträge aus</b>  |                          |                      |                       |                             |
| a) Kredit- und Geldmarktgeschäften   | <u>98.503.802,69</u>     |                      |                       | <u>106.017</u>              |
| darunter:  |                          |                      |                       |                             |
| aus der Abzinsung von Rückstellungen   | <u>10.058,50</u> Euro    |                      |                       | <u>(50)</u>                 |
| abgesetzte negative Zinsen aus Geldanlagen   | <u>2.030.399,40</u> Euro |                      |                       | <u>(2.395)</u>              |
| b) festverzinslichen Wertpapieren und Schuldbuchforderungen  | <u>55.753,20</u>         |                      |                       | <u>43</u>                   |
|  |                          | <u>98.559.555,89</u> |                       | <u>106.060</u>              |
| <b>2. Zinsaufwendungen</b>   |                          | <u>16.190.204,73</u> |                       | <u>22.000</u>               |
| darunter:  |                          |                      |                       |                             |
| aus der Aufzinsung von Rückstellungen  | <u>3.760.964,18</u> Euro |                      |                       | <u>(4.019)</u>              |
| abgesetzte positive Zinsen aus Geldaufnahmen   | <u>769.602,32</u> Euro   |                      |                       | <u>(322)</u>                |
|  |                          |                      | <u>82.369.351,16</u>  | <u>84.060</u>               |
| <b>3. Laufende Erträge aus</b>   |                          |                      |                       |                             |
| a) Aktien und anderen nicht festverzinslichen Wertpapieren   |                          | <u>9.527.878,91</u>  |                       | <u>17.944</u>               |
| b) Beteiligungen   |                          | <u>1.135.629,99</u>  |                       | <u>1.160</u>                |
| c) Anteilen an verbundenen Unternehmen   |                          | <u>-,-</u>           |                       | <u>-</u>                    |
|  |                          |                      | <u>10.663.508,90</u>  | <u>19.104</u>               |
| <b>4. Erträge aus Gewinngemeinschaften, Gewinnabführungs- oder Teilgewinnabführungsverträgen</b>   |                          |                      | <u>13.976,93</u>      | <u>4</u>                    |
| <b>5. Provisionserträge</b>  |                          | <u>60.592.603,31</u> |                       | <u>57.987</u>               |
| <b>6. Provisionsaufwendungen</b>   |                          | <u>4.269.963,70</u>  |                       | <u>4.392</u>                |
|  |                          |                      | <u>56.322.639,61</u>  | <u>53.595</u>               |
| <b>7. Nettoertrag des Handelsbestands</b>  |                          |                      | <u>345.916,07</u>     | <u>157</u>                  |
| <b>8. Sonstige betriebliche Erträge</b>  |                          |                      | <u>7.768.505,10</u>   | <u>4.937</u>                |
| darunter:  |                          |                      |                       |                             |
| aus der Fremdwährungs-umrechnung   | <u>246,86</u> Euro       |                      |                       | <u>(1)</u>                  |
| <b>9. (weggefallen)</b>  |                          |                      | <u>-,-</u>            | <u>-</u>                    |
|  |                          |                      | <u>157.483.897,77</u> | <u>161.857</u>              |
| <b>10. Allgemeine Verwaltungsaufwendungen</b>  |                          |                      |                       |                             |
| a) Personalaufwand   |                          |                      |                       |                             |
| aa) Löhne und Gehälter   | <u>62.320.518,26</u>     |                      |                       | <u>61.772</u>               |
| ab) Soziale Abgaben und Aufwendungen für Altersversorgung und für Unterstützung  | <u>17.990.624,63</u>     |                      |                       | <u>20.050</u>               |
| darunter: für Alters-versorgung  | <u>6.579.177,10</u> Euro | <u>80.311.142,89</u> |                       | <u>81.821</u>               |
| b) andere Verwaltungsaufwendungen  |                          | <u>34.549.811,55</u> |                       | <u>34.423</u>               |
|  |                          |                      | <u>114.860.954,44</u> | <u>116.244</u>              |
| <b>11. Abschreibungen und Wertberichtigungen auf immaterielle Anlagewerte und Sachanlagen</b>  |                          |                      | <u>3.119.761,37</u>   | <u>3.088</u>                |
| <b>12. Sonstige betriebliche Aufwendungen</b>  |                          |                      | <u>4.235.962,86</u>   | <u>14.617</u>               |
| darunter:  |                          |                      |                       |                             |
| aus der Fremdwährungs-umrechnung   | <u>322,83</u> Euro       |                      |                       | <u>(0)</u>                  |
| <b>13. Abschreibungen und Wertberichtigungen auf Forderungen und bestimmte Wertpapiere sowie Zuführungen zu Rückstellungen im Kreditgeschäft</b>     |                          | <u>21.103.304,10</u> |                       | <u>-</u>                    |
| <b>14. Erträge aus Zuschreibungen zu Forderungen und bestimmten Wertpapieren sowie aus der Auflösung von Rückstellungen im Kreditgeschäft</b>        |                          | <u>-,-</u>           |                       | <u>3.843</u>                |
|  |                          |                      | <u>21.103.304,10</u>  | <u>3.843</u>                |
| <b>15. Abschreibungen und Wertberichtigungen auf Beteiligungen, Anteile an verbundenen Unternehmen und wie Anlagevermögen behandelte Wertpapiere</b> |                          | <u>-,-</u>           |                       | <u>-</u>                    |
| <b>16. Erträge aus Zuschreibungen zu Beteiligungen, Anteilen an verbundenen Unternehmen und wie Anlagevermögen behandelten Wertpapieren</b>          |                          | <u>-,-</u>           |                       | <u>-</u>                    |
|  |                          |                      | <u>-,-</u>            | <u>-</u>                    |
| <b>17. Aufwendungen aus Verlustübernahme</b>   |                          |                      | <u>-,-</u>            | <u>-</u>                    |
| <b>18. Zuführungen zu dem Fonds für allgemeine Bankrisiken</b>   |                          |                      | <u>11.044.591,61</u>  | <u>6.967</u>                |
| darunter: Zuführungen zum Sonderposten nach § 340e Abs. 4 HGB  | <u>34.591,61</u> Euro    |                      |                       | <u>(12)</u>                 |
| <b>19. Ergebnis der normalen Geschäftstätigkeit</b>  |                          |                      | <u>3.119.323,39</u>   | <u>24.784</u>               |
| <b>20. Außerordentliche Erträge</b>  |                          | <u>-,-</u>           |                       | <u>-</u>                    |
| <b>21. Außerordentliche Aufwendungen</b>   |                          | <u>-,-</u>           |                       | <u>-</u>                    |
| <b>22. Außerordentliches Ergebnis</b>  |                          |                      | <u>-,-</u>            | <u>-</u>                    |
| <b>23. Erträge aus Steuern vom Einkommen und vom Ertrag (Vorjahr Steuern)</b>  |                          | <u>1.319.141,66</u>  |                       | <u>20.274</u>               |
| <b>24. Sonstige Steuern, soweit nicht unter Posten 12 ausgewiesen</b>  |                          | <u>264.131,88</u>    |                       | <u>262</u>                  |
|  |                          |                      | <u>1.055.009,78</u>   | <u>20.535</u>               |
| <b>25. Jahresüberschuss</b>  |                          |                      | <u>4.174.333,17</u>   | <u>4.249</u>                |
| <b>26. Nicht verwendeter Gewinn des Vorjahres</b>  |                          |                      | <u>4.249.146,27</u>   | <u>-</u>                    |
|  |                          |                      | <u>8.423.479,44</u>   | <u>4.249</u>                |
| <b>27. Entnahmen aus Gewinnrücklagen</b>   |                          |                      |                       |                             |
| a) aus der Sicherheitsrücklage   |                          | <u>-,-</u>           |                       | <u>-</u>                    |
| b) aus anderen Rücklagen   |                          | <u>-,-</u>           |                       | <u>-</u>                    |
|  |                          |                      | <u>-,-</u>            | <u>-</u>                    |
|  |                          |                      | <u>8.423.479,44</u>   | <u>4.249</u>                |
| <b>28. Einstellungen in Gewinnrücklagen</b>  |                          |                      |                       |                             |
| a) in die Sicherheitsrücklage  |                          | <u>-,-</u>           |                       | <u>-</u>                    |
| b) in andere Rücklagen   |                          | <u>-,-</u>           |                       | <u>-</u>                    |
|  |                          |                      | <u>-,-</u>            | <u>-</u>                    |
| <b>29. Bilanzgewinn</b>  |                          |                      | <u>8.423.479,44</u>   | <u>4.249</u>                |

Service, Einkauf

# octeo MULTISERVICES GmbH (octeo)

---

## Unternehmensdaten:

### **Kontakt:**

Hedwigstraße 25 - 29  
47058 Duisburg

Telefon 0203 / 604-4480

Telefax 0203 / 604-4485

[www.octeo.de](http://www.octeo.de)

### **Geschäftsführung:**

Herr Arnt Schenk  
Herr Oliver Hallscheidt

### **Aufsichtsrat:**

städtische Vertretung:

Ratsherr Oliver Beltermann  
Ratsherr Binali Demir  
Ratsherr Benedikt Falszewski  
Ratsherr Peter Ibe  
Ratsherr Thomas Mahlberg  
Ratsherr Sascha Röser  
Ratsfrau Anna von Spiczak-Brzezinski  
Herr Karl-Heinz Staniewski  
Ratsfrau Susanne Zander

DVV-Vertretung:

Herr Marcus Oliver Wittig (Vorsitzender)

Arbeitnehmervertretung:

Herr Andreas Fieber (stellv. Vorsitzender)  
Frau Zeynep Bicici  
Frau Nicole Heuser  
Herr Frank Müller  
Herr Christian Worm

### **Jahr der Gründung:**

1994

## **Aufgabenerfüllung, Leistungen**

Die octeo bietet aufgrund ihres Unternehmensgegenstandes Service- und Reinigungsleistungen für kommunale Einrichtungen. Hierzu gehören neben Gebäude-, Technik- und Managementservices auch Sicherheits-, Kontroll- und Beratungsdienste. Die breite Angebotspalette wird abgerundet durch Grün-, Handwerk- und Cateringservices.

Zu den kommunalen Einrichtungen, für die die octeo tätig ist, gehören u.a. neben der Stadtverwaltung Duisburg inkl. der eigenbetriebsähnlichen Einrichtungen IMD und DuisburgSport, die Gesellschaften im DVV-Konzern und zahlreiche Eigengesellschaften der Stadt.

Der Schwerpunkt der Leistungserbringung der octeo liegt im Geschäftsfeld der Reinigung. Darin inbegriffen ist die Reinigung von städtischen Liegenschaften wie Schulen, Kindertagesstätten und Verwaltungen. Zudem erbringt octeo umfassende Bewachungsleistungen, bspw. in der Bewachung von städtischen Objekten und der Durchführung von Revierdiensten. Ebenfalls erbringt

## octeo MULTISERVICES GmbH

---

octeo zahlreiche technische Dienstleistungen im Rahmen der Reparatur und Wartung von Straßenbeleuchtungsanlagen, sowie handwerkliche Dienstleistungen und Leistungen im Rahmen der Grünpflege und im Garten- und Landschaftsbau für die kommunalen Auftraggeber.

|   | <u>2019</u>  | <u>2020</u>  |
|---|--------------|--------------|
| <b>Durchschnittliche Zahl der Beschäftigten</b> | <b>1.881</b> | <b>1.860</b> |
| ▪ Stammpersonal                                 | 1.875        | 1.854        |
| ▪ Auszubildende                                 | 6            | 6            |

### **Wesentliche finanzielle Verflechtungen mit dem städtischen Haushalt**

Es bestehen zahlreiche Geschäftsbeziehungen zur Stadt Duisburg und im Konzern Stadt. Ein Ergebnisabführungsvertrag mit der Gesellschafterin DVV gilt seit dem 01.01.2002.

### **Public Corporate Governance Kodex (PCGK)**

Die Gesellschaft richtet sich als Tochterunternehmen der DVV im Rahmen ihrer Tätigkeit nach dem bestehenden Regelwerk im DVV-Konzern.

### Anlagen:

- Bilanz zum 31.12.2020
- Gewinn- und Verlustrechnung für das Geschäftsjahr 2020

# Bilanz

| Aktiva  | Anhang<br>Nr. | 31.12.2020<br>€      | 31.12.2019<br>€      |
|---|---------------|----------------------|----------------------|
| <b>A. Anlagevermögen</b>  | 1             |                      |                      |
| I. Immaterielle Vermögensgegenstände  |               |                      |                      |
| entgeltlich erworbene Konzessionen, gewerbliche Schutzrechte und ähnliche Rechte und Werte sowie Lizenzen an solchen Rechten und Werten |               | 13.400,00            | 17.866,00            |
| II. Sachanlagen   |               |                      |                      |
| 1. Grundstücke, grundstücksgleiche Rechte und Bauten einschließlich der Bauten auf fremden Grundstücken                                 |               | 2.169.857,71         | 2.218.090,71         |
| 2. andere Anlagen und Betriebs- und Geschäftsausstattung  |               | 1.411.694,00         | 1.198.848,00         |
| 3. geleistete Anzahlungen und Anlagen im Bau  |               | 245.160,96           | 0,00                 |
|   |               | 3.826.712,67         | 3.416.938,71         |
| III. Finanzanlagen  |               |                      |                      |
| Anteile an verbundenen Unternehmen  |               | 41.445,00            | 41.445,00            |
|   |               | <b>3.881.557,67</b>  | <b>3.476.249,71</b>  |
| <b>B. Umlaufvermögen</b>  |               |                      |                      |
| I. Vorräte  |               |                      |                      |
| Roh-, Hilfs- und Betriebsstoffe   |               | 648,00               | 0,00                 |
| II. Forderungen und sonstige Vermögensgegenstände   | 2             |                      |                      |
| 1. Forderungen aus Lieferungen und Leistungen   |               | 11.428.566,97        | 5.409.243,46         |
| 2. Forderungen gegen verbundene Unternehmen   |               | 4.563.011,57         | 5.750.287,07         |
| 3. sonstige Vermögensgegenstände  |               | 21.015,88            | 27.285,67            |
|   |               | 16.012.594,42        | 11.186.816,20        |
| III. Kassenbestand, Guthaben bei Kreditinstituten und Schecks   |               | 210.267,27           | 54.135,31            |
|   |               | <b>16.223.509,69</b> | <b>11.240.951,51</b> |
| <b>C. Rechnungsabgrenzungsposten</b>  |               | <b>7.762,98</b>      | <b>0,00</b>          |
|   |               |                      |                      |
|   |               | <b>20.112.830,34</b> | <b>14.717.201,22</b> |



| Passiva  |  | Anhang<br>Nr. | 31.12.2020<br>€      | 31.12.2019<br>€      |
|--|--|---------------|----------------------|----------------------|
| <b>A. Eigenkapital</b>                                 |  | <b>3</b>      |                      |                      |
| I. Gezeichnetes Kapital                                |  |               | 1.700.000,00         | 1.700.000,00         |
| II. Gewinnrücklagen                                    |  |               |                      |                      |
| andere Gewinnrücklagen                                 |  |               | 9.620.399,83         | 7.400.399,83         |
|  |  |               | <b>11.320.399,83</b> | <b>9.100.399,83</b>  |
| <b>B. Rückstellungen</b>                               |  | <b>4</b>      |                      |                      |
| 1. Rückstellungen für Pensionen                        |  |               | 818.000,00           | 770.000,00           |
| 2. sonstige Rückstellungen                             |  |               | 4.481.986,25         | 2.041.899,57         |
|  |  |               | <b>5.299.986,25</b>  | <b>2.811.899,57</b>  |
| <b>C. Verbindlichkeiten</b>                            |  | <b>5</b>      |                      |                      |
| 1. Verbindlichkeiten aus Lieferungen und Leistungen    |  |               | 983.283,71           | 1.111.793,63         |
| 2. Verbindlichkeiten gegenüber verbundenen Unternehmen |  |               | 587.483,41           | 6.973,16             |
| 3. sonstige Verbindlichkeiten                          |  |               | 1.896.677,14         | 1.686.135,03         |
|  |  |               | <b>3.467.444,26</b>  | <b>2.804.901,82</b>  |
| <b>D. Rechnungsabgrenzungsposten</b>                   |  | <b>6</b>      | <b>25.000,00</b>     | <b>0,00</b>          |
|  |  |               | <b>20.112.830,34</b> | <b>14.717.201,22</b> |

## Gewinn- und Verlustrechnung

|           |  | Anhang | 2020           |                      | 2019           |                      |
|-----------|--|--------|----------------|----------------------|----------------|----------------------|
|           |  | Nr.    | €              | €                    | €              | €                    |
| 1.        | Umsatzerlöse   | 7      |                | 57.063.538,94        |                | 47.914.822,13        |
| 2.        | sonstige betriebliche Erträge  | 8      |                | 312.831,30           |                | 870.293,64           |
| <b>3.</b> | <b>Gesamtleistung</b>  |        |                | <b>57.376.370,24</b> |                | <b>48.785.115,77</b> |
| 4.        | Materialaufw and   | 9      |                |                      |                |                      |
|           | a) Aufw endungen für Roh-, Hilfs- und Betriebsstoffe und für bezogene Waren              |        | -2.452.794,00  |                      | -2.406.572,38  |                      |
|           | b) Aufw endungen für bezogene Leistungen   |        | -14.841.037,29 | -17.293.831,29       | -11.008.202,64 | -13.414.775,02       |
| 5.        | Personalaufw and   | 10     |                |                      |                |                      |
|           | a) Löhne und Gehälter  |        | -27.787.358,98 |                      | -25.710.992,53 |                      |
|           | b) soziale Abgaben und Aufw endungen für Altersversorgung und Unterstützung              |        | -6.064.149,48  | -33.851.508,46       | -5.927.031,01  | -31.638.023,54       |
| 6.        | Abschreibungen   |        |                |                      |                |                      |
|           | Abschreibungen auf immaterielle Vermögensgegenstände des Anlagevermögens und Sachanlagen |        |                | -465.251,61          |                | -492.498,95          |
| 7.        | sonstige betriebliche Aufw endungen  | 11     |                | -1.006.526,18        |                | -983.595,49          |
| <b>8.</b> | <b>Betriebsergebnis vor Finanzergebnis und Steuern (EBIT)</b>                            |        |                | <b>4.759.252,70</b>  |                | <b>2.256.222,77</b>  |

|            |  | Anhang | 2020 |                     | 2019 |                     |
|------------|--|--------|------|---------------------|------|---------------------|
|            |  | Nr.    | €    | €                   | €    | €                   |
| 9.         | Erträge aus Beteiligungen  | 12     |      | 0,00                |      | 0,00                |
| 10.        | sonstige Zinsen und ähnliche Erträge                               | 13     |      | 14.086,68           |      | 28.679,78           |
| 11.        | Zinsen und ähnliche Aufwendungen                                   | 14     |      | -31.666,35          |      | -43.750,21          |
| <b>12.</b> | <b>Betriebsergebnis vor Steuern (EBT)</b>                          |        |      | <b>4.741.673,03</b> |      | <b>2.241.152,34</b> |
| 13.        | Steuern vom Einkommen und vom Ertrag                               | 15     |      | -2.054.339,85       |      | -737.687,98         |
| <b>14.</b> | <b>Ergebnis nach Steuern</b>                                       |        |      | <b>2.687.333,18</b> |      | <b>1.503.464,36</b> |
| 15.        | sonstige Steuern   |        |      | -37.843,84          |      | -36.786,84          |
| <b>16.</b> | <b>Jahresüberschuss / -fehlbetrag<br/>= Betriebsergebnis (EAT)</b> |        |      | <b>2.649.489,34</b> |      | <b>1.466.677,52</b> |
| 17.        | Aufgrund eines Gewinnabführungsvertrages<br>abgeführter Gewinn     |        |      | -429.489,34         |      | -293.335,50         |
| <b>18.</b> | <b>Jahresüberschuss (nach Gewinnabführung)</b>                     |        |      | <b>2.220.000,00</b> |      | <b>1.173.342,02</b> |
| 19.        | Einstellung in andere Gewinnrücklagen                              |        |      | -2.220.000,00       |      | -1.173.342,02       |
| <b>20.</b> | <b>Bilanzgewinn</b>  |        |      | <b>0,00</b>         |      | <b>0,00</b>         |

# DEG Duisburger Einkaufsgesellschaft mbH

---

## U n t e r n e h m e n s d a t e n:

### **Kontakt:**

Heerstraße 20  
47053 Duisburg

Telefon 0203 / 604-3604

Telefax 0203 / 604-3614

<https://einkaufsportal.duisburg.de>

### **Geschäftsführung:**

Herr Wolfgang Gerbracht  
Herr Carsten Saffran  
Herr Norbert Wilken

### **Jahr der Gründung:**

2014

### **Aufgabenerfüllung, Leistungen**

Die Stadt Duisburg, die Duisburger Versorgungs- und Verkehrsgesellschaft mbH und die Wirtschaftsbetriebe Duisburg - AÖR sind zu gleichen Teilen an der DEG beteiligt, deren Aufgabenschwerpunkte in der Erbringung von Einkaufsdienstleistungen für die Gesellschafter und deren in Mehrheitsbesitz befindlichen Tochterunternehmen liegen.

Ziel der DEG ist die Unterstützung ihrer Gesellschafter bei der Erzielung von Beiträgen zur Haushaltskonsolidierung. Durch die klassischen Optimierungsmöglichkeiten des Einkaufs, der Bedarfsbündelung und Standardisierung von Produkten sowie die Nutzung von Erfahrungen und sonstigen Potenzialen der DEG wurden nennenswerte Einspareffekte erreicht.

|   | <u>2019</u> | <u>2020</u> |
|---|-------------|-------------|
| <b>Durchschnittliche Zahl der Beschäftigten</b> | <b>7</b>    | <b>7</b>    |
| ▪ Stammpersonal                                 | 7           | 7           |
| ▪ Auszubildende                                 | 0           | 0           |

### **Wesentliche finanzielle Verflechtungen mit dem städtischen Haushalt**

Für die Leistungen der Gesellschaft zahlen die Gesellschafter ein Geschäftsbesorgungsentgelt. Dieses bemisst sich nach den Aufwendungen für die Gesellschafter abzüglich sonstiger Erlöse unter Berücksichtigung eines Gewinnzuschlags von 3 %.

### **Public Corporate Governance Kodex (PCGK)**

Die Entsprechenserklärung zum PCGK wurde auf der Internetseite der Stadtkämmerei der Stadt Duisburg unter dem Link <https://t1p.de/PCGK-Compliance> gesondert veröffentlicht.

## DEG Duisburger Einkaufsgesellschaft mbH

---

Der **Jahresabschluss** wurde im Rat der Stadt Duisburg am 14.06.2021 mit DS 21-0624 behandelt.

### Anlagen:

- Bilanz zum 31.12.2020
- Gewinn- und Verlustrechnung für das Geschäftsjahr 2020

## Bilanz

| Aktiva    |  | Anhang | 31.12.2020        | 31.12.2019        |
|-----------|--|--------|-------------------|-------------------|
|           |  | Nr.    | €                 | €                 |
| <b>A.</b> | <b>Umlaufvermögen</b>  |        |                   |                   |
| I.        | Forderungen und sonstige Vermögensgegenstände                                  | 1      |                   |                   |
|           | 1. Forderungen aus Lieferungen u. Leistungen                                   |        | 18.050,76         | 0,00              |
|           | 2. Forderungen gegen Unternehmen, mit denen ein Beteiligungsverhältnis besteht |        | 40.628,13         | 0,00              |
|           | 3. Sonstige Vermögensgegenstände   |        | 55.160,82         | 60.248,53         |
|           |  |        | <b>113.839,71</b> | <b>60.248,53</b>  |
| II.       | Guthaben bei Kreditinstituten  | 2      | 226.972,50        | 273.998,15        |
|           |  |        | <b>340.812,21</b> | <b>334.246,68</b> |
|           |  |        | <b>340.812,21</b> | <b>334.246,68</b> |

| Passiva   |  | Anhang | 31.12.2020        | 31.12.2019        |
|-----------|--|--------|-------------------|-------------------|
|           |  | Nr.    | €                 | €                 |
| <b>A.</b> | <b>Eigenkapital</b>  | 3      |                   |                   |
| I.        | Gezeichnetes Kapital   |        | 27.000,00         | 27.000,00         |
| II.       | Andere Gew innrücklagen  |        | 139.119,44        | 111.881,80        |
| III.      | Jahresüberschuss   |        | 25.032,89         | 27.237,64         |
|           |  |        | <b>191.152,33</b> | <b>166.119,44</b> |
| <b>B.</b> | <b>Rückstellungen</b>  | 4      |                   |                   |
|           | 1. Steuerrückstellungen  |        | 109,40            | 391,85            |
|           | 2. Sonstige Rückstellungen   |        | 32.000,00         | 39.550,00         |
|           |  |        | <b>32.109,40</b>  | <b>39.941,85</b>  |
| <b>C.</b> | <b>Verbindlichkeiten</b>   | 5      |                   |                   |
|           | 1. Verbindlichkeiten aus Lieferungen und Leistungen                                      |        | 1.560,59          | 35.174,41         |
|           | 2. Verbindlichkeiten gegenüber Unternehmen, mit denen ein Beteiligungsverhältnis besteht |        | 115.989,89        | 93.010,98         |
|           |  |        | <b>117.550,48</b> | <b>128.185,39</b> |
|           |  |        | <b>340.812,21</b> | <b>334.246,68</b> |

## Gewinn- und Verlustrechnung

|            | Anhang<br>Nr.  | 2020 |                     | 2019          |                     |
|------------|--|------|---------------------|---------------|---------------------|
|            |  | €    | €                   | €             | €                   |
| 1.         | Umsatzerlöse   | 6    | 1.333.972,03        |               | 1.437.737,23        |
| 2.         | Sonstige betriebliche Erträge  |      | 82,20               |               | 280,32              |
| <b>3.</b>  | <b>Gesamtleistung</b>  |      | <b>1.334.054,23</b> |               | <b>1.438.017,55</b> |
| 4.         | Materialaufw and   | 7    |                     |               |                     |
|            | a) Aufw endungen für Roh-, Hilfs- u. Betriebsstoffe sowie für bezogene Waren |      | -18,65              |               | 0,00                |
|            | b) Aufw endungen für bezogene Leistungen                                     |      | -1.196.662,68       | -1.196.681,33 | -1.282.832,95       |
| 5.         | Personalaufw and   | 8    |                     |               |                     |
|            | a) Löhne, Gehälter und Entgelte  |      | -62.723,09          |               | -60.266,00          |
|            | b) Soziale Abgaben und Aufw endungen für Altersversorgung und Unterstützung  |      | -15.557,40          | -78.280,49    | -14.458,00          |
| 6.         | Sonstige betriebliche Aufw endungen  | 9    |                     | -21.128,97    | -39.195,57          |
| <b>7.</b>  | <b>Betriebsergebnis vor Finanzergebnis und Steuern (EBIT)</b>                |      | <b>37.963,44</b>    |               | <b>41.265,03</b>    |
| <b>8.</b>  | <b>Betriebsergebnis vor Steuern (EBT)</b>                                    |      | <b>37.963,44</b>    |               | <b>41.265,03</b>    |
| 9.         | Steuern vom Einkommen und vom Ertrag   | 10   |                     | -12.930,55    | -14.027,39          |
| <b>10.</b> | <b>Ergebnis nach Steuern</b>   |      | <b>25.032,89</b>    |               | <b>27.237,64</b>    |
| <b>11.</b> | <b>Jahresüberschuss = Betriebsergebnis (EAT)</b>                             |      | <b>25.032,89</b>    |               | <b>27.237,64</b>    |

## Anhang

Übersicht der im Geschäftsjahr 2020 an die Geschäftsleitungen der relevanten Beteiligungen der Stadt Duisburg gezahlten Bezüge



Übersicht der im Geschäftsjahr 2020 an die Geschäftsleitungen der relevanten Beteiligungen der Stadt Duisburg gezahlten Bezüge lt. Angabe in den Prüfungsberichten (in Euro)

| Gesellschaft/Beteiligung  | Anteil Stadt                         | Geschäfts-/ Betriebsleitung/ Vorstand      | Jahr                | lfd. Bezüge inkl. sonstige Vergütung (z.B. Fahrzeuge, Beihilfen, Reisekosten u.a.) | Bonizahlungen | Altersvorsorge gesetzlich / betrieblich / vertraglich | Summe        |  |
|---|--------------------------------------|--|---------------------|--|---------------|---|--------------|--|
| DBV GmbH & Co. Immobilien KG<br><br>(geschäftsführend DBV GmbH) | 100 %                                | Herr Bernd Wortmeyer                       | 2019                | Keine Bezüge von der Gesellschaft  |               |   |              |  |
|   |                                      |  | 2020                | Keine Bezüge von der Gesellschaft  |               |   |              |  |
|   |                                      |  | Differenz EUR (+/-) |  |               |   |              |  |
| DEG Duisburger Einkaufsgesellschaft mbH                         | 33,33 % +<br>66,67 %<br>über DVV/WBD | Herr Wolfgang Gerbracht                    | 2019                | Keine Bezüge von der Gesellschaft  |               |   |              |  |
|   |                                      |  | 2020                | Keine Bezüge von der Gesellschaft  |               |   |              |  |
|   |                                      |  | Differenz EUR (+/-) |  |               |   |              |  |
|   |                                      | Herr Carsten Saffran                       | 2019                | Keine Bezüge von der Gesellschaft  |               |   |              |  |
|   |                                      |  | 2020                | Keine Bezüge von der Gesellschaft  |               |   |              |  |
|   |                                      |  | Differenz EUR (+/-) |  |               |   |              |  |
|   |                                      | Herr Norbert Wilken<br>(ab 10.10.2019)     | 2019                | Keine Bezüge von der Gesellschaft  |               |   |              |  |
|   |                                      |  | 2020                | Keine Bezüge von der Gesellschaft  |               |   |              |  |
|   |                                      |  | Differenz EUR (+/-) |  |               |   |              |  |
| Duisburger Hafen AG<br>(duisport)                               | 33,33 %                              | Herr Erich Staake                          | 2019                | 449.870,40   | 169.180,00    | -169.618,00   | 449.432,40   |  |
|   |                                      |  | 2020                | 456.235,80   | 224.422,00    | 353.922,00  | 1.034.579,80 |  |
|   |                                      |  | Differenz EUR (+/-) | 6.365,40   | 55.242,00     | 523.540,00  | 585.147,40   |  |
|   |                                      | Herr Prof. Thomas Schlipköther             | 2019                | 282.860,16   | 128.737,00    | 295.905,00  | 707.502,16   |  |
|   |                                      |  | 2020                | 281.571,36   | 171.475,47    | 104.838,00  | 557.884,83   |  |
|   |                                      |  | Differenz EUR (+/-) | -1.288,80  | 42.738,47     | -191.067,00   | -149.617,33  |  |
|   |                                      | Herr Markus Bangen                         | 2019                | 255.421,76   | 108.737,00    | keine Zuführung zur Pensionsrückstellung              | 364.158,76   |  |
|   |                                      |  | 2020                | 263.636,00   | 148.000,00    | keine Zuführung zur Pensionsrückstellung              | 411.636,00   |  |
|   |                                      |  | Differenz EUR (+/-) | 8.214,24   | 39.263,00     |   | 47.477,24    |  |
| Duisburger Werkstatt für Menschen mit Behinderung gGmbH (DUW)   | 50,0 %                               | Herr Alexander Schmanke<br>(ab 01.07.2019) | 2019                | 57.411,67  | 0,00          | 1.872,28  | 59.283,95    |  |
|   |                                      |  | 2020                | 120.816,24   | 22.000,00     | k.A.  | 142.816,24   |  |
|   |                                      |  | Differenz EUR (+/-) | 63.404,57  | 22.000,00     | -1.872,28   | 83.532,29    |  |

| Gesellschaft/Beteiligung   | Anteil Stadt | Geschäfts-/ Betriebsleitung/ Vorstand           | Jahr                | lfd. Bezüge inkl. sonstige Vergütung (z.B. Fahrzeuge, Beihilfen, Reisekosten u.a.) | Bonizahlungen | Altersvorsorge gesetzlich / betrieblich / vertraglich | Summe      |  |
|--|--------------|---|---------------------|--|---------------|---|------------|--|
| Duisburg Kontor GmbH   | 100 %        | Herr Uwe Kluge                                  | 2019                | 171.562,35   | 12.000,00     | 133.570,00  | 317.132,35 |  |
|  |              |   | 2020                | 175.454,96   | 16.000,00     | 165.178,00  | 356.632,96 |  |
|  |              |   | Differenz EUR (+/-) | 3.892,61   | 4.000,00      | 31.608,00   | 39.500,61  |  |
|  |              | Herr Thomas Krützberg<br>(bis 30.04.2020)       | 2019                | Keine Bezüge von der Gesellschaft  |               |   |            |  |
|  |              |   | 2020                | Keine Bezüge von der Gesellschaft  |               |   |            |  |
|  |              |   | Differenz EUR (+/-) |  |               |   |            |  |
|  |              | Frau Astrid Neese<br>(ab 01.05.2020)            | 2019                |  |               |   |            |  |
|  |              |   | 2020                | Keine Bezüge von der Gesellschaft  |               |   |            |  |
|  |              |   | Differenz EUR (+/-) |  |               |   |            |  |
| Duisburg Kontor Hallenmanagement GmbH                                      | 100 %        | Herr Uwe Kluge                                  | 2019                | Keine Bezüge von der Gesellschaft  |               |   |            |  |
|  |              |   | 2020                | Keine Bezüge von der Gesellschaft  |               |   |            |  |
|  |              |   | Differenz EUR (+/-) |  |               |   |            |  |
|  |              | Herr Thomas Krützberg<br>(bis 30.04.2020)       | 2019                | 5.400,00   | k.A.          | k.A.  | 5.400,00   |  |
|  |              |   | 2020                | 1.800,00   | k.A.          | k.A.  | 1.800,00   |  |
|  |              |   | Differenz EUR (+/-) | -3.600,00  |               |   | -3.600,00  |  |
|  |              | Frau Astrid Neese<br>(ab 01.05.2020)            | 2019                |  |               |   |            |  |
|  |              |   | 2020                | 3.600,00   | k.A.          | k.A.  | 3.600,00   |  |
|  |              |   | Differenz EUR (+/-) | 3.600,00   |               |   | 3.600,00   |  |
| Deutsche Oper am Rhein Theatergemeinschaft Düsseldorf-Duisburg gGmbH (DOR) | 45,0 %       | Herr Prof. Christoph Meyer                      | 2018/2019           | 227.501,38   | k.A.          | k.A.  | 227.501,38 |  |
|  |              |   | 2019/2020           | 238.131,76   | k.A.          | k.A.  | 238.131,76 |  |
|  |              |   | Differenz EUR (+/-) | 10.630,38  |               |   | 10.630,38  |  |
|  |              | Frau Alexandra Stampler-Brown                   | 2018/2019           | 167.113,44   | k.A.          | k.A.  | 167.113,44 |  |
|  |              |   | 2019/2020           | 173.113,44   | k.A.          | k.A.  | 173.113,44 |  |
|  |              |   | Differenz EUR (+/-) | 6.000,00   |               |   | 6.000,00   |  |
| DuisburgSport  | 100 %        | Herr Jürgen Dietz                               | 2019                | 104.929,00   | 0,00          | 38.942,00   | 143.871,00 |  |
|  |              |   | 2020                | 107.718,00   | 0,00          | 47.232,00   | 154.950,00 |  |
|  |              |   | Differenz EUR (+/-) | 2.789,00   | 0,00          | 8.290,00  | 11.079,00  |  |
|  |              | Herr Marc Rüdeshiem<br>(stellv. Betriebsleiter) | 2019                | 80.883,00  | 0,00          | 13.685,00   | 94.568,00  |  |
|  |              |   | 2020                | 84.166,00  | 0,00          | 18.149,00   | 102.315,00 |  |
|  |              |   | Differenz EUR (+/-) | 3.283,00   | 0,00          | 4.464,00  | 7.747,00   |  |

| Gesellschaft/Beteiligung                                   | Anteil Stadt                 | Geschäfts-/ Betriebsleitung/ Vorstand | Jahr                | lfd. Bezüge inkl. sonstige Vergütung (z.B. Fahrzeuge, Beihilfen, Reisekosten u.a.) | Bonizahlungen       | Altersvorsorge gesetzlich / betrieblich / vertraglich | Summe        |      |           |
|--|------------------------------|---------------------------------------|---------------------|--|---------------------|---|--------------|------|-----------|
| Duisburger Infrastrukturgesellschaft mbH (DIG)             | 74,1 %                       | Herr Prof. Thomas Schlipköther        | 2019                | Keine Bezüge von der Gesellschaft  |                     |   |              |      |           |
|  |                              |                                       | 2020                | Keine Bezüge von der Gesellschaft  |                     |   |              |      |           |
|  |                              |                                       | Differenz EUR (+/-) |  |                     |   |              |      |           |
|  |                              | Herr Matthias Palapys                 | 2019                | Keine Bezüge von der Gesellschaft  |                     |   |              |      |           |
|  |                              |                                       | 2020                | Keine Bezüge von der Gesellschaft  |                     |   |              |      |           |
|  |                              |                                       | Differenz EUR (+/-) |  |                     |   |              |      |           |
| Duisburger Verkehrsgesellschaft AG (DVG)                   | 25,80 % +<br>74,0 % über DVV | Herr Marcus Wittig<br><br>siehe DVV   | 2019                |  |                     |   |              |      |           |
|  |                              |                                       | 2020                |  |                     |   |              |      |           |
|  |                              |                                       | Differenz EUR (+/-) |  |                     |   |              |      |           |
|  |                              | Herr Axel Prasch<br><br>siehe DVV     | 2019                |  |                     |   |              |      |           |
|  |                              |                                       | 2020                |  |                     |   |              |      |           |
|  |                              |                                       | Differenz EUR (+/-) |  |                     |   |              |      |           |
|  |                              | Herr Klaus-Peter Wandelenus           | 2019                | 245.959,80   | 61.500,00           | 492.363,00  | 799.822,80   |      |           |
|  |                              |                                       | 2020                | 246.259,56   | 61.500,00           | 322.131,00  | 629.890,56   |      |           |
|  |                              |                                       | Differenz EUR (+/-) | 299,76   | 0,00                | -170.232,00   | -169.932,24  |      |           |
| Duisburger Versorgungs- und Verkehrsgesellschaft mbH (DVV) | 100 %                        | Herr Marcus Wittig                    | 2019                | 435.491,93   | 107.815,68          | 724.559,00  | 1.267.866,61 |      |           |
|  |                              |                                       | 2020                | 481.651,49   | 120.753,58          | 488.096,00  | 1.090.501,07 |      |           |
|  |                              |                                       | Differenz EUR (+/-) | 46.159,56  | 12.937,90           | -236.463,00   | -177.365,54  |      |           |
|  |                              | Herr Axel Prasch                      | 2019                | 267.536,13   | 70.950,00           | keine Zuführung zur Pensionsrückstellung              | 338.486,13   |      |           |
|  |                              |                                       | 2020                | 273.689,72   | 70.950,00           | keine Zuführung zur Pensionsrückstellung              | 344.639,72   |      |           |
|  |                              |                                       | Differenz EUR (+/-) | 6.153,59   | 0,00                |   | 6.153,59     |      |           |
|  |                              | Herr Marcus Vunic                     | 2019                | 262.434,12   | 41.400,00           | 188.773,00  | 492.607,12   |      |           |
|  |                              |                                       | 2020                | 263.368,46   | 70.173,00           | 276.421,00  | 609.962,46   |      |           |
|  |                              |                                       | Differenz EUR (+/-) | 934,34   | 28.773,00           | 87.648,00   | 117.355,34   |      |           |
|  |                              | filmforum GmbH                        | 100 %               | Herr Michael Beckmann<br><br>(ab 01.01.2020)                                       | 2019                |   |              |      |           |
|  |                              |                                       |                     |  | 2020                | 87.369,92   | k.A.         | 0,00 | 87.369,92 |
|  |                              |                                       |                     |  | Differenz EUR (+/-) | 87.369,92   |              | 0,00 | 87.369,92 |
| GEBAG Duisburger Baugesellschaft mbH                       | 100 %                        | Herr Bernd Wortmeyer                  | 2019                | 260.620,05   | 45.000,00           | 42.593,56   | 348.213,61   |      |           |
|  |                              |                                       | 2020                | 266.528,52   | 45.000,00           | 68.862,00   | 380.390,52   |      |           |
|  |                              |                                       | Differenz EUR (+/-) | 5.908,47   | 0,00                | 26.268,44   | 32.176,91    |      |           |

| Gesellschaft/Beteiligung   | Anteil Stadt    | Geschäfts-/ Betriebsleitung/ Vorstand     | Jahr                | lfd. Bezüge inkl. sonstige Vergütung (z.B. Fahrzeuge, Beihilfen, Reisekosten u.a.) | Bonizahlungen | Altersvorsorge gesetzlich / betrieblich / vertraglich | Summe      |
|--|-----------------|---|---------------------|--|---------------|---|------------|
| Gemeinnützige Gesellschaft für Beschäftigungsförderung mbH (GfB) | 100 % über WBD  | Herr Uwe Linsen                           | 2019                | Keine Bezüge von der Gesellschaft  |               |   |            |
|  |                 |   | 2020                | Keine Bezüge von der Gesellschaft  |               |   |            |
|  |                 |   | Differenz EUR (+/-) |  |               |   |            |
| Gesellschaft für Wirtschaftsförderung Duisburg mbH (GFW)         | 69,2 %          | Herr Ralf Meurer<br>(bis 15.10.2020)      | 2019                | 144.058,68   | k.A.          | 7.719,39  | 151.778,07 |
|  |                 |   | 2020                | 102.713,00   | k.A.          | 5.699,00  | 108.412,00 |
|  |                 |   | Differenz EUR (+/-) | -41.345,68   |               | -2.020,39   | -43.366,07 |
|  |                 | Herr Andree Haack                         | 2019                | 5.400,00   | 0,00          | 0,00  | 5.400,00   |
|  |                 |   | 2020                | 5.400,00   | 0,00          | 0,00  | 5.400,00   |
|  |                 |   | Differenz EUR (+/-) | 0,00   | 0,00          | 0,00  | 0,00       |
| Gemeinschafts-Müll-Verbrennungsanlage Niederrhein GmbH (GMVA)    | 35,8 % über WBD | Frau Dr. Angela Sabac-el-Cher             | 2019                | 169.000,00   | 30.000,00     | 6.000,00  | 205.000,00 |
|  |                 |   | 2020                | 173.000,00   | 30.000,00     | 6.600,00  | 209.600,00 |
|  |                 |   | Differenz EUR (+/-) | 4.000,00   | 0,00          | 600,00  | 4.600,00   |
|  |                 | Frau Michaela Schröder                    | 2019                | 141.000,00   | 14.000,00     | 5.000,00  | 160.000,00 |
|  |                 |   | 2020                | 143.000,00   | 20.000,00     | 5.300,00  | 168.300,00 |
|  |                 |   | Differenz EUR (+/-) | 2.000,00   | 6.000,00      | 300,00  | 8.300,00   |
|  |                 | Herr Frank Nachtsheim<br>(ab 01.08.2019)  | 2019                | 77.000,00  | 0,00          | 3.000,00  | 80.000,00  |
|  |                 |   | 2020                | 188.000,00   | 10.400,00     | 7.000,00  | 205.400,00 |
|  |                 |   | Differenz EUR (+/-) | 111.000,00   | 10.400,00     | 4.000,00  | 125.400,00 |
| Immobilien-Management Duisburg (IMD)                             | 100 %           | Herr Thomas Krützberg<br>(ab 01.01.2020)  | 2019                |  |               |   |            |
|  |                 |   | 2020                | Keine Bezüge von der Gesellschaft  |               |   |            |
|  |                 |   | Differenz EUR (+/-) |  |               |   |            |
|  |                 | Herr Winnand Schneider<br>(ab 01.01.2020) | 2019                |  |               |   |            |
|  |                 |   | 2020                | Keine Bezüge von der Gesellschaft  |               |   |            |
|  |                 |   | Differenz EUR (+/-) |  |               |   |            |

| Gesellschaft/Beteiligung   | Anteil Stadt             | Geschäfts-/ Betriebsleitung/ Vorstand | Jahr                | lfd. Bezüge inkl. sonstige Vergütung (z.B. Fahrzeuge, Beihilfen, Reisekosten u.a.) | Bonizahlungen | Altersvorsorge gesetzlich / betrieblich / vertraglich | Summe      |  |
|--|--------------------------|---------------------------------------|---------------------|--|---------------|---|------------|--|
| Kreislaufwirtschaft Duisburg GmbH (KWD)  | 100 % über WBD           | Herr Marcus Bluhm                     | 2019                | Keine Bezüge von der Gesellschaft  |               |   |            |  |
|  |                          |                                       | 2020                | Keine Bezüge von der Gesellschaft  |               |   |            |  |
|  |                          |                                       | Differenz EUR (+/-) |  |               |   |            |  |
|  |                          | Herr Ingo Wiele                       | 2019                | Keine Bezüge von der Gesellschaft  |               |   |            |  |
|  |                          |                                       | 2020                | Keine Bezüge von der Gesellschaft  |               |   |            |  |
|  |                          |                                       | Differenz EUR (+/-) |  |               |   |            |  |
| MSV Duisburg Stadionprojekt GmbH & Co. KG (geschäftsführend MSV Duisburg Stadionprojekt Verwaltungsges. mbH) | 16,8 % + 33,3 % über DBV | Herr Dirk Broska                      | 2019                | Keine Bezüge von der Gesellschaft  |               |   |            |  |
|  |                          |                                       | 2020                | Keine Bezüge von der Gesellschaft  |               |   |            |  |
|  |                          |                                       | Differenz EUR (+/-) |  |               |   |            |  |
| octeo MULTISERVICES GmbH   | 100 % über DVV           | Herr Arnt Schenk                      | 2019                | 196.215,00   | 74.570,00     | 14.194,98   | 284.979,98 |  |
|  |                          |                                       | 2020                | 206.000,00   | 39.570,00     | 14.386,98   | 259.956,98 |  |
|  |                          |                                       | Differenz EUR (+/-) | 9.785,00   | -35.000,00    | 192,00  | -25.023,00 |  |
|  |                          | Herr Oliver Hallscheidt               | 2019                | 170.487,00   | 22.500,00     | 78.000,00   | 270.987,00 |  |
|  |                          |                                       | 2020                | 170.487,00   | 30.000,00     | 78.000,00   | 278.487,00 |  |
|  |                          |                                       | Differenz EUR (+/-) | 0,00   | 7.500,00      | 0,00  | 7.500,00   |  |
| SBD Servicebetriebe Duisburg GmbH  | 51,0 % über WBD          | Herr Karsten Woidtke                  | 2019                | Keine Bezüge von der Gesellschaft  |               |   |            |  |
|  |                          |                                       | 2020                | Keine Bezüge von der Gesellschaft  |               |   |            |  |
|  |                          |                                       | Differenz EUR (+/-) |  |               |   |            |  |
|  |                          | Herr Peter Thelen (bis 08.10.2020)    | 2019                | Keine Bezüge von der Gesellschaft  |               |   |            |  |
|  |                          |                                       | 2020                | Keine Bezüge von der Gesellschaft  |               |   |            |  |
|  |                          |                                       | Differenz EUR (+/-) |  |               |   |            |  |
| SD Schulbaugesellschaft Duisburg mbH (vormals ISD Immobilien Service Duisburg GmbH, Umfirmierung in 2020)    | 100 %                    | Herr Thomas Krützig (ab 30.04.2020)   | 2019                |  |               |   |            |  |
|  |                          |                                       | 2020                | 118.441,01   | 0,00          | 23.834,00   | 142.275,01 |  |
|  |                          |                                       | Differenz EUR (+/-) | 118.441,01   | 0,00          | 23.834,00   | 142.275,01 |  |
|  |                          | Herr Robin Eckardt (ab 01.12.2020)    | 2019                |  |               |   |            |  |
|  |                          |                                       | 2020                | 12.112,51  | 0,00          | 0,00  | 12.112,51  |  |
|  |                          |                                       | Differenz EUR (+/-) | 12.112,51  | 0,00          | 0,00  | 12.112,51  |  |
|  |                          | Herr Bernd Wortmeyer                  | 2019                | Keine Bezüge von der Gesellschaft  |               |   |            |  |
|  |                          |                                       | 2020                | Keine Bezüge von der Gesellschaft  |               |   |            |  |
|  |                          |                                       | Differenz EUR (+/-) |  |               |   |            |  |

| Gesellschaft/Beteiligung   | Anteil Stadt    | Geschäfts-/ Betriebsleitung/ Vorstand        | Jahr                | lfd. Bezüge inkl. sonstige Vergütung (z.B. Fahrzeuge, Beihilfen, Reisekosten u.a.) | Bonizahlungen       | Altersvorsorge gesetzlich / betrieblich / vertraglich | Summe        |  |               |
|--|-----------------|--|---------------------|--|---------------------|---|--------------|--|---------------|
| Sparkasse Duisburg   |                 | Herr Dr. Joachim Kurt Bonn                   | 2019                | 624.000,00   | 0,00                | 797.000,00  | 1.421.000,00 |  |               |
|  |                 |  | 2020                | 630.000,00   | 0,00                | 650.000,00  | 1.280.000,00 |  |               |
|  |                 |  | Differenz EUR (+/-) | 6.000,00   | 0,00                | -147.000,00   | -141.000,00  |  |               |
|  |                 | Herr Ulrich Schneidewind<br>(bis 31.10.2020) |                     | 2019   | 2019                | 597.000,00  | 0,00         | 1.897.000,00                             | 2.494.000,00  |
|  |                 |  |                     |  | 2020                | 503.000,00  | 0,00         | 0,00                                     | 503.000,00    |
|  |                 |  |                     |  | Differenz EUR (+/-) | -94.000,00  | 0,00         | -1.897.000,00                            | -1.991.000,00 |
|  |                 | Herr Helge Kipping                           |                     | 2019   | 2019                | 566.000,00  | 0,00         | 638.000,00                               | 1.204.000,00  |
|  |                 |  |                     |  | 2020                | 572.000,00  | 0,00         | 566.000,00                               | 1.138.000,00  |
|  |                 |  |                     |  | Differenz EUR (+/-) | 6.000,00  | 0,00         | -72.000,00                               | -66.000,00    |
| Stadtwerte Duisburg AG (SWDU)  | 80,0 % über DVV | Herr Marcus Wittig                           | 2019                |  |                     |   |              |  |               |
|  |                 |  | 2020                |  |                     |   |              |  |               |
|  |                 |  | Differenz EUR (+/-) |  |                     |   |              |  |               |
|  |                 | Herr Axel Prasch                             | siehe DVV           | 2019   | 2019                |   |              |  |               |
|  |                 |  |                     |  | 2020                |   |              |  |               |
|  |                 |  |                     |  | Differenz EUR (+/-) |   |              |  |               |
|  |                 | Herr Andreas Gutschek                        | siehe DVV           | 2019   | 2019                | 295.000,00  | 41.000,00    | keine Zuführung zur Pensionsrückstellung | 336.000,00    |
|  |                 |  |                     |  | 2020                | 291.000,00  | 62.000,00    | keine Zuführung zur Pensionsrückstellung | 353.000,00    |
|  |                 |  |                     |  | Differenz EUR (+/-) | -4.000,00   | 21.000,00    |  | 17.000,00     |
| Stiftung Wilhelm Lehbruck Museum (SWLM)                                  |                 | Frau Dr. Söke Dinkla                         | 2019                | 91.520,00  | 0,00                | 0,00  | 91.520,00    |  |               |
|  |                 |  | 2020                | 111.000,00   | 7.600,00            | k.A.  | 118.600,00   |  |               |
|  |                 |  | Differenz EUR (+/-) | 19.480,00  | 7.600,00            |   | 27.080,00    |  |               |
| Wirtschaftsbetriebe Duisburg - Anstalt des öffentlichen Rechts (WBD-AöR) | 100,0 %         | Herr Thomas Patermann                        | 2019                | 266.000,00   | 64.000,00           | 209.000,00  | 539.000,00   |  |               |
|  |                 |  | 2020                | 267.000,00   | 64.000,00           | 193.000,00  | 524.000,00   |  |               |
|  |                 |  | Differenz EUR (+/-) | 1.000,00   | 0,00                | -16.000,00  | -15.000,00   |  |               |
|  |                 | Herr Uwe Linsen                              |                     | 2019   | 2019                | 153.000,00  | 40.000,00    | 29.000,00                                | 222.000,00    |
|  |                 |  |                     |  | 2020                | 162.000,00  | 40.000,00    | 22.500,00                                | 224.500,00    |
|  |                 |  |                     |  | Differenz EUR (+/-) | 9.000,00  | 0,00         | -6.500,00                                | 2.500,00      |
| Zoo Duisburg gGmbH   | 88,8 % über DVV | Frau Astrid Stewin                           | 2019                | Keine Bezüge von der Gesellschaft  |                     |   |              |  |               |
|  |                 |  | 2020                | Keine Bezüge von der Gesellschaft  |                     |   |              |  |               |
|  |                 |  | Differenz EUR (+/-) |  |                     |   |              |  |               |